
**REGIME PRÓPRIO DE PREVIDÊNCIA SOCIAL DO MUNICÍPIO DE
ALTA FLORESTA - MT / IPREAF**

**RELATÓRIO MENSAL
DE
INVESTIMENTOS**

**ABRIL
2023**

13 de maio de 2023

ÍNDICE

1 – INTRODUÇÃO	2
2 – MOVIMENTAÇÃO DA CARTEIRA e POLÍTICA DE INVESTIMENTOS	4
2.1 - Movimentação Financeira da Carteira	4
2.2 - PAI - Limite de Segmento	5
2.3 - PAI - Limite de Benchmark	6
3 – ENQUADRAMENTO: RESOLUÇÃO CMN 4.963/2021	7
3.1 - Enquadramento sobre Segmentos e Fundos de Investimento	7
3.1.1 - Disponibilidade Financeira e Total por Segmento	10
3.2 - Enquadramento sobre Patrimônio Líquido dos Fundos de Investimento	11
3.3 - Enquadramento dos Fundos de Investimento que recebem cotas	13
3.4 - Movimentação das Cotas Aplicadas nos Fundos de Investimento	14
3.5 - Enquadramento sobre os recursos de terceiros dos Gestores	16
4 – SEPARAÇÃO DOS RECURSOS - PROVISÃO DE CAIXA	17
5 – PLANEJAMENTO FINANCEIRO	19
6 – DISTRIBUIÇÃO ESTATÍSTICA DA CARTEIRA	20
6.1 - Distribuição por Segmento (Renda Fixa e Renda Variável)	20
6.2 - Distribuição por índice (Benchmark)	21
6.3 - Distribuição por Instituição Financeira	22
6.4 - Distribuição dos Recursos Disponíveis e Imobilizado	23
6.4.1 - Distribuição da Disponibilidade dos Recursos nos próximos 25 anos	24
7 – RESUMO DO REGULAMENTO DOS INVESTIMENTO	26
8 – RENTABILIDADE DOS INVESTIMENTOS	35
9 – RENTABILIDADE DA CARTEIRA DE INVESTIMENTO	55
9.1 - Rentabilidade Mensal da Carteira de Investimentos	55
9.2 - Rentabilidade Acumulada da Carteira de Investimentos	56
9.3 - Rentabilidade da Carteira de Investimentos	58
9.4 - Meta Atuarial	58
10 – ANÁLISE DO MERCADO	59
11 – ANÁLISE MACROECONÔMICA	63
12 – PROJEÇÃO DA META ATUARIAL E RENTABILIDADE DA CARTEIRA	66

1 - INTRODUÇÃO

Atendendo a necessidade do Instituto Previdenciário quanto a Política anual de Investimentos e a Meta Atuarial, enviamos o parecer econômico referente ao mês de ABRIL, sobre o desempenho mensal das rentabilidades das atuais aplicações financeiras do IPREAF.

Este Relatório contém uma análise do enquadramento de suas aplicações frente à Resolução CMN 4.963/2021, um resumo do Regulamento dos fundos de investimento, uma análise sobre o comportamento mensal das rentabilidades ao longo do ano, uma análise do retorno da carteira de investimento quanto a Meta Atuarial e uma projeção sobre o cumprimento da Meta.

O RPPS atenderá aos princípios da segurança, rentabilidade, solvência, liquidez, motivação, adequação à natureza de suas obrigações e transparência, previstos na resolução CMN e no Art. 87º § da Portaria MTP 1.467/2022, através dos Relatórios Mensais de investimentos.

Art. 87. *Os recursos dos RPPS serão aplicados no mercado financeiro e de capitais em conformidade com regras estabelecidas pelo Conselho Monetário Nacional - CMN.*

Parágrafo único. *A aplicação dos recursos deverá, com o objetivo de alcançar a meta atuarial, atender aos princípios da segurança, rentabilidade, solvência, liquidez, motivação, adequação à natureza de suas obrigações e transparência, previstos em resolução do CMN, e observar também os parâmetros gerais relativos à gestão de investimentos dos RPPS previstos neste Capítulo.*

2.1-MOVIMENTAÇÃO DA CARTEIRA DE INVESTIMENTOS 2022 - IPREAF

Nº	MESES	SALDO INICIAL	APORTES (Aplicação)	RESGATES	VARIÇÃO PU - TÍTULOS PÚBLICOS	RENTABILIDADE			SALDO FINAL
						Positiva (a)	Negativa (b)	Consolidado c = (a) - (b)	
1	JANEIRO	194.692.544,11	1.435.435,30	(1.478.356,89)	-	2.344.761,32	(34.474,54)	2.310.286,78	196.959.909,30
2	FEVEREIRO	196.959.909,30	4.292.922,00	(3.074.630,38)	-	2.018.887,39	(1.395.901,97)	622.985,42	198.801.186,34
3	MARÇO	198.801.186,34	2.523.964,33	(1.883.000,00)	-	3.488.140,57	(557.064,26)	2.931.076,31	202.373.226,98
4	ABRIL	202.373.226,98	2.189.271,17	(1.474.000,00)	-	2.941.060,94	(68.057,32)	2.873.003,62	205.961.501,77
5	MAIO	205.961.501,77	-	-	-	-	-	-	205.961.501,77
6	JUNHO	205.961.501,77	-	-	-	-	-	-	205.961.501,77
7	JULHO	205.961.501,77	-	-	-	-	-	-	205.961.501,77
8	AGOSTO	205.961.501,77	-	-	-	-	-	-	205.961.501,77
9	SETEMBRO	205.961.501,77	-	-	-	-	-	-	205.961.501,77
10	OUTUBRO	205.961.501,77	-	-	-	-	-	-	205.961.501,77
11	NOVEMBRO	205.961.501,77	-	-	-	-	-	-	205.961.501,77
12	DEZEMBRO	205.961.501,77	-	-	-	-	-	-	205.961.501,77
13	ANO	194.692.544,11	10.441.592,80	(7.909.987,27)	-	10.792.850,22	(2.055.498,09)	8.737.352,13	205.961.501,77

*OS VALORES ACIMA NÃO CONSIDERAM DISPONIBILIDADE FINANCEIRA (CONTA CORRENTE).

2.2-POLÍTICA DE INVESTIMENTOS 2023 - LIMITE DE SEGMENTO - IPREAF

Nº	Segmentos da Resolução CMN 4.963/2021	Dispositivo Legal Resolução CMN 4.963/2021	Limites do PAI			Carteira de Investimentos		ORIENTAÇÃO EM CASO DE DESENQUADRAMENTO DA CARTEIRA JUNTO A POLÍTICA DE INVESTIMENTO
			Mínimo	Estratégia Alvo	Máximo	Atualmente (%)	Atualmente (R\$)	
RENDA FIXA								
1	Títulos Públicos Federal	Art. 7, I, a (100%)	0,0%	0,0%	10,0%	0,0%	-	-
2	F.I. 100% T.P.F. e/ou Operações Compromissadas	Art. 7, I, b (100%)	0,0%	72,1%	92,0%	76,4%	157.449.409,56	-
3	F.I. Índice de Renda Fixa 100% T.P.F. e/ou Operação	Art. 7, I, c (100%)	0,0%	0,0%	92,0%	0,0%	-	-
4	Operações Compromissadas	Art. 7, II (5%)	0,0%	0,0%	0,0%	0,0%	-	-
5	F.I. de Renda Fixa	Art. 7, III, a (60%)	0,0%	11,0%	40,0%	8,5%	17.605.683,22	-
6	F.I. de Índice de Renda Fixa	Art. 7, III, b (60%)	0,0%	0,0%	40,0%	0,0%	-	-
7	Ativos Financeiros de Renda Fixa de I.F.	Art. 7, IV (20%)	0,0%	0,0%	10,0%	0,0%	-	-
8	FIDC - Classe Sênior	Art. 7, V, a (5%)	0,0%	0,0%	0,0%	0,0%	-	-
9	F.I. Renda Fixa de 'Crédito Privado'	Art. 7, V, b (5%)	0,0%	0,0%	0,0%	0,0%	-	-
10	F.I. em 85% de Debêntures	Art. 7, V, c (5%)	0,0%	0,0%	0,0%	0,0%	-	-
11	TOTAL - RENDA FIXA					84,9%	175.055.092,78	
RENDA VARIÁVEL								
12	F.I. Ações	Art. 8, I (30%)	0,0%	10,3%	20,0%	7,8%	16.069.825,53	-
13	F.I. Ações em Índices de Renda Variável	Art. 8, II (30%)	0,0%	0,0%	10,0%	0,8%	1.582.911,63	-
14	TOTAL - RENDA VARIÁVEL	Art. 8º (30%)				8,6%	17.652.737,16	
INVESTIMENTOS ESTRUTURADOS								
15	F.I. e F.I.C FI Multimercados	Art. 10, I (10%)	0,0%	4,4%	10,0%	4,3%	8.876.630,72	-
16	F.I. em Participações	Art. 10, II (5%)	0,0%	0,0%	0,0%	0,0%	-	-
17	F.I. Ações - Mercado de Acesso	Art. 10, III (5%)	0,0%	0,0%	0,0%	0,0%	-	-
18	TOTAL - INVESTIMENTOS ESTRUTURADOS	Art. 10 (15%)				4,3%	8.876.630,72	
FUNDOS IMOBILIÁRIOS								
19	F.I. Imobiliário	Art. 11 (5%)	0,0%	0,0%	0,0%	0,0%	-	-
20	TOTAL - FUNDOS IMOBILIÁRIOS	Art. 11 (5%)				0,0%	-	
INVESTIMENTOS NO EXTERIOR								
21	FIC e FIC FI - Renda Fixa - Dívida Externa	Art. 9º, I (10%)	0,0%	0,0%	10,0%	0,0%	-	-
22	FIC - Aberto - Investimento no Exterior	Art. 9º, II (10%)	0,0%	0,0%	10,0%	0,0%	-	-
23	Fundos de Ações - BDR Nível I	Art. 9º, III (10%)	0,0%	2,1%	10,0%	2,1%	4.377.041,11	-
24	TOTAL - INVESTIMENTO NO EXTERIOR	Art. 9º (10%)				2,1%	4.377.041,11	
EMPRÉSTIMO CONSIGNADO								
25	Empréstimo Consignado	Art. 12 (5%)	0,0%	0,0%	5,0%	0,0%	-	-
26	TOTAL - EMPRÉSTIMO CONSIGNADO	Art. 12 (5%)				0,0%	-	
27	DESENQUADRADO	-		100,0%		0,0%	-	-
28	DISPONIBILIDADE FINANCEIRA	-				0,1%	126.511,36	
29	PATRIMÔNIO TOTAL					100,0%	206.088.013,13	

2.3-POLÍTICA DE INVESTIMENTOS 2023 - LIMITE DE BENCHMARK - IPREAF

Nº	ÍNDICES DE BENCHMARK	Limites do PAI		Carteira de Investimentos		ORIENTAÇÃO EM CASO DE DESENQUADRAMENTO DA CARTEIRA JUNTO A POLÍTICA DE INVESTIMENTO
		Mínimo	Máximo	Atualmente (%)	Atualmente (R\$)	
RENDA FIXA						
1	DI	0,0%	100,0%	3,5%	7.216.803,40	-
2	IRF - M 1	0,0%	100,0%	8,3%	17.065.535,65	-
3	IRF - M	0,0%	50,0%	3,3%	6.843.553,71	-
4	IRF - M 1+	0,0%	5,8%	2,8%	5.719.624,47	-
5	IMA - B 5	0,0%	60,0%	16,5%	34.050.131,75	-
6	IMA - B	0,0%	50,0%	27,5%	56.740.741,25	-
7	IMA - B 5+	0,0%	5,0%	0,0%	-	-
8	IMA - GERAL e IMA - GERAL ex-C	0,0%	20,0%	0,0%	-	-
9	IDKA 2, IDKA 3	0,0%	50,0%	5,6%	11.514.594,96	-
10	IPCA + TAXA DE JUROS	0,0%	70,0%	17,4%	35.904.107,59	-
RENDA VARIÁVEL E INVESTIMENTOS NO EXTERIOR						
11	MULTIMERCADO	0,0%	10,0%	0,0%	-	-
12	ÍNDICES DE RENDA VARIÁVEL	0,0%	30,0%	11,4%	23.585.134,85	-
13	ÍNDICES DE INVESTIMENTO NO EXTERIOR	0,0%	10,0%	3,6%	7.321.274,14	-
14	DISPONIBILIDADE FINANCEIRA	0,0%	0,0%	0,1%	126.511,36	-

Os demais índices (Benchmark) não listados acima, e que por ventura o RPPS venha aplicar, não possuem limitação de aplicação conforme PAI em vigor.

3.1-ENQUADRAMENTO SOBRE SEGMENTOS E FUNDOS DE INVESTIMENTOS

RENDA FIXA

Nº	CNPJ	Fundo de Investimento	Valor Aplicado	(%) Recursos do RPPS sobre o FUNDO	Fundo Enquadrado?	Dispositivo da Resolução CMN 4.963/2021	(%) Recursos do RPPS sobre o SEGMENTO	Enquadrado?
1	21.838.150/0001-49	ITAÚ INSTITUCIONAL ALOCAÇÃO DINÂMICA RF FIC FI	5.071.261,38	2,46%	SIM	F.I. 100% T.P.F. e/ou Operações Compromissadas, Art. 7, I, b (100%)	76,40%	SIM
2	20.139.595/0001-78	FI CAIXA BRASIL 2024 IV TP RF	4.519.779,71	2,19%	SIM			
3	10.740.658/0001-93	FI CAIXA BRASIL IMA - B TP RF LP	27.081.525,72	13,14%	SIM			
4	10.577.519/0001-90	FI CAIXA BRASIL IRF - M 1 + TP RF LP	5.719.624,47	2,78%	SIM			
5	18.598.088/0001-50	FI CAIXA BRASIL 2024 II TP RF	12.444.107,76	6,04%	SIM			
6	45.443.514/0001-50	FI CAIXA BRASIL 2027 TÍTULOS PÚBLICOS RF	5.574.034,72	2,70%	SIM			
7	11.060.913/0001-10	FI CAIXA BRASIL IMA - B 5 TP RF LP	13.028.241,93	6,32%	SIM			
8	14.386.926/0001-71	FI CAIXA BRASIL IDKA IPCA 2 A TP RF LP	11.514.594,96	5,59%	SIM			
9	10.740.670/0001-06	FI CAIXA BRASIL IRF - M 1 TP RF	7.892.658,19	3,83%	SIM			
10	05.164.356/0001-84	FI CAIXA BRASIL TÍTULOS PÚBLICOS RF LP	7.216.803,40	3,50%	SIM			
11	07.442.078/0001-05	BB PREVIDENCIÁRIO RF IMA - B TP FI	21.793.393,98	10,57%	SIM			
12	15.486.093/0001-83	BB PREVIDENCIÁRIO RF TP IPCA	12.814.703,73	6,22%	SIM			
13	03.543.447/0001-03	BB PREVIDENCIÁRIO IMA - B 5 LP FIC FI	19.470.328,19	9,45%	SIM			
14	11.328.882/0001-35	BB PREVIDENCIÁRIO RF IRF - M 1 TP FIC FI	3.308.351,42	1,61%	SIM			
15	11.087.118/0001-15	SICREDI - FIC FI INSTITUCIONAL RF REF IMA - B LP	3.346.041,84	1,62%	SIM	F.I. de Renda Fixa, Art. 7, III, a (60%)	8,5%	SIM
16	13.081.159/0001-20	SICREDI - FI INSTITUCIONAL RF REF IRF - M LP	6.843.553,71	3,32%	SIM			
17	19.196.599/0001-09	SICREDI - FI INSTITUCIONAL RF REF IRF - M 1	5.864.526,04	2,85%	SIM			
18	20.216.216/0001-04	BRADESCO INSTITUCIONAL FIC FI RF IMA - B 5	1.551.561,63	0,75%	SIM			
(1) TOTAL DA CARTEIRA DE INVESTIMENTOS - RENDA FIXA			175.055.092,78	84,94%				

* PL - Patrimônio Líquido.

Referência: ABRIL

RENDA VARIÁVEL

Nº	CNPJ	Fundo de Investimento	Valor Aplicado	(%) Recursos do RPPS sobre o FUNDO	Fundo Enquadrado?	Dispositivo da Resolução CMN 4.963/2021	(%) Recursos do RPPS sobre o SEGMENTO	Enquadrado?
19	24.571.992/0001-75	ITAÚ AÇÕES DUNAMIS FIC FI	3.022.149,36	1,47%	SIM	F.I. Ações, Art. 8, I (30%)	7,4%	SIM
20	23.731.629/0001-07	ITAÚ INSTITUCIONAL AÇÕES PHOENIX FIC FI	90.591,96	0,04%	SIM			
21	06.051.151/0001-55	SICREDI SCHRODERS IBOVESPA - FI AÇÕES	1.155.542,81	0,56%	SIM			
22	15.154.220/0001-47	FI AÇÕES CAIXA SMALL CAPS ATIVO	1.481.762,90	0,72%	SIM			
23	10.551.375/0001-01	FI AÇÕES CAIXA CONSTRUÇÃO CIVIL	407.284,07	0,20%	SIM			
24	10.577.512/0001-79	FI AÇÕES CAIXA CONSUMO	1.753.740,40	0,85%	SIM			
25	05.900.798/0001-41	FI AÇÕES CAIXA DIVIDENDOS	765.137,50	0,37%	SIM			
26	10.551.382/0001-03	FI AÇÕES CAIXA INFRAESTRUTURA	966.139,32	0,47%	SIM			
27	30.518.554/0001-46	BB AÇÕES PETROBRAS I FI	1.868.090,80	0,91%	SIM			
28	08.973.948/0001-35	BB AÇÕES SETOR FINANCEIRO FIC FI	2.048.981,44	0,99%	SIM			
29	02.020.528/0001-58	BB AÇÕES ENERGIA FI	1.561.087,24	0,76%	SIM			
30	04.881.682/0001-40	BB AÇÕES VALE FI	165.083,65	0,08%	SIM			
31	05.100.213/0001-09	BB AÇÕES EXPORTAÇÃO FIC FI	784.234,08	0,38%	SIM			
32	15.154.236/0001-50	FI AÇÕES CAIXA BRASIL ETF IBOVESPA	1.582.911,63	0,77%	SIM	F.I. Ações em Índices de Renda Variável, Art. 8, II (30%)	0,8%	
33	26.269.692/0001-61	ITAÚ PRIVATE MULTIMERCADO S&P500® BRL FIC FI	2.944.233,03	1,43%	SIM	F.I. e F.I.C FI Multimercados, Art. 10, I (10%)	4,3%	SIM
34	42.229.068/0001-97	FIC FI CAIXA CAPITAL PROTEGIDO CESTA AGRO MULT LP	5.932.397,69	2,88%	SIM			
(2) TOTAL DA CARTEIRA DE INVESTIMENTOS - RENDA VARIÁVEL			26.529.367,88	12,87%				

* PL - Patrimônio Líquido.

Referência: ABRIL

INVESTIMENTO NO EXTERIOR

Nº	CNPJ	Fundo de Investimento	Valor Aplicado	(%) Recursos do RPPS sobre o FUNDO	Fundo Enquadrado?	Dispositivo da Resolução CMN 4.963/2021	(%) Recursos do RPPS sobre o SEGMENTO	Enquadrado?
35	17.502.937/0001-68	FI AÇÕES CAIXA INSTITUCIONAL BDR NÍVEL I	3.554.945,31	1,72%	SIM	Fundos de Ações - BDR Nível I, Art. 9º, III (10%)	2,1%	SIM
36	01.578.474/0001-88	BB AÇÕES TECNOLOGIA BDR NÍVEL I FI	822.095,80	0,40%	SIM			
(3) TOTAL DA CARTEIRA DE INVESTIMENTOS - INVESTIMENTOS NO EXTERIOR			4.377.041,11	2,12%				

* PL - Patrimônio Líquido.

Referência: ABRIL

3.1.1-DISPONIBILIDADE FINANCEIRA E TOTAL POR SEGMENTO

Nº	DISPONIBILIDADE FINANCEIRA (Conta Corrente)		
37	Banco do Brasil S.A.	3.294,71	0,002%
38	Caixa Econômica Federal	123.216,65	0,06%
(4) TOTAL DISPONIBILIDADE FINANCEIRA (Conta Corrente)		126.511,36	0,06%

TOTAL DA CARTEIRA DE INVESTIMENTOS DO RPPS		
(1) TOTAL DA CARTEIRA DE INVESTIMENTOS - RENDA FIXA	175.055.092,78	84,94%
(2) TOTAL DA CARTEIRA DE INVESTIMENTOS - RENDA VARIÁVEL	26.529.367,88	12,87%
(3) TOTAL DA CARTEIRA DE INVESTIMENTOS - INVESTIMENTOS NO EXTERIOR	4.377.041,11	2,12%
(4) TOTAL DISPONIBILIDADE FINANCEIRA (Conta Corrente)	126.511,36	0,06%
PATRIMÔNIO LÍQUIDO TOTAL (1 + 2 + 3 + 4)	206.088.013,13	100,00%

* PL - Patrimônio Líquido.

Referência: ABRIL

3.2-ENQUADRAMENTO SOBRE O PATRIMÔNIO LÍQUIDO DOS FUNDOS

Dispositivo da Resolução CMN 4.963/2021	Nº	CNPJ	Fundo de Investimento	Valor Aplicado	Patrimônio Líquido do Fundo de Investimento	(%) Recursos do RPPS sobre o PL* do FUNDO	Enquadrado?
Art. 19 - As aplicações deverão representar até 15% do patrimônio líquido do fundo.	1	11.328.882/0001-35	BB PREVIDENCIÁRIO RF IRF - M 1 TP FIC FI	3.308.351,42	6.489.955.274,11	0,051%	SIM
	2	03.543.447/0001-03	BB PREVIDENCIÁRIO IMA - B 5 LP FIC FI	19.470.328,19	5.743.838.589,97	0,339%	SIM
	3	15.486.093/0001-83	BB PREVIDENCIÁRIO RF TP IPCA	12.814.703,73	4.174.630.090,89	0,307%	SIM
	4	07.442.078/0001-05	BB PREVIDENCIÁRIO RF IMA - B TP FI	21.793.393,98	5.593.692.224,36	0,390%	SIM
	5	05.100.213/0001-09	BB AÇÕES EXPORTAÇÃO FIC FI	784.234,08	152.664.415,34	0,514%	SIM
	6	04.881.682/0001-40	BB AÇÕES VALE FI	165.083,65	823.112.601,23	0,020%	SIM
	7	02.020.528/0001-58	BB AÇÕES ENERGIA FI	1.561.087,24	247.771.436,50	0,630%	SIM
	8	08.973.948/0001-35	BB AÇÕES SETOR FINANCEIRO FIC FI	2.048.981,44	156.156.880,72	1,312%	SIM
	9	30.518.554/0001-46	BB AÇÕES PETROBRAS I FI	1.868.090,80	368.532.015,91	0,507%	SIM
	10	01.578.474/0001-88	BB AÇÕES TECNOLOGIA BDR NÍVEL I FI	822.095,80	394.764.092,85	0,208%	SIM
	11	05.164.356/0001-84	FI CAIXA BRASIL TÍTULOS PÚBLICOS RF LP	7.216.803,40	14.112.115.876,43	0,051%	SIM
	12	10.740.670/0001-06	FI CAIXA BRASIL IRF - M 1 TP RF	7.892.658,19	7.326.400.964,83	0,108%	SIM
	13	14.386.926/0001-71	FI CAIXA BRASIL IDKA IPCA 2 A TP RF LP	11.514.594,96	6.998.568.436,27	0,165%	SIM
	14	11.060.913/0001-10	FI CAIXA BRASIL IMA - B 5 TP RF LP	13.028.241,93	8.356.195.901,98	0,156%	SIM
	15	45.443.514/0001-50	FI CAIXA BRASIL 2027 TÍTULOS PÚBLICOS RF	5.574.034,72	372.329.347,01	1,497%	SIM
	16	18.598.088/0001-50	FI CAIXA BRASIL 2024 II TP RF	12.444.107,76	239.144.863,64	5,204%	SIM
	17	10.577.519/0001-90	FI CAIXA BRASIL IRF - M 1 + TP RF LP	5.719.624,47	597.020.408,01	0,958%	SIM
	18	10.740.658/0001-93	FI CAIXA BRASIL IMA - B TP RF LP	27.081.525,72	3.243.299.039,79	0,835%	SIM
	19	20.139.595/0001-78	FI CAIXA BRASIL 2024 IV TP RF	4.519.779,71	3.560.884.208,43	0,127%	SIM
	20	15.154.236/0001-50	FI AÇÕES CAIXA BRASIL ETF IBOVESPA	1.582.911,63	73.104.810,57	2,165%	SIM
	21	10.551.382/0001-03	FI AÇÕES CAIXA INFRAESTRUTURA	966.139,32	192.004.524,88	0,503%	SIM
	22	05.900.798/0001-41	FI AÇÕES CAIXA DIVIDENDOS	765.137,50	220.872.179,79	0,346%	SIM
	23	10.577.512/0001-79	FI AÇÕES CAIXA CONSUMO	1.753.740,40	114.232.192,58	1,535%	SIM
	24	10.551.375/0001-01	FI AÇÕES CAIXA CONSTRUÇÃO CIVIL	407.284,07	161.962.017,84	0,251%	SIM
	25	15.154.220/0001-47	FI AÇÕES CAIXA SMALL CAPS ATIVO	1.481.762,90	514.833.864,90	0,288%	SIM
	26	42.229.068/0001-97	FIC FI CAIXA CAPITAL PROTEGIDO CESTA AGRO MULT LP	5.932.397,69	128.256.989,51	4,625%	SIM
	27	17.502.937/0001-68	FI AÇÕES CAIXA INSTITUCIONAL BDR NÍVEL I	3.554.945,31	1.992.900.655,39	0,178%	SIM
	28	20.216.216/0001-04	BRDESCO INSTITUCIONAL FIC FI RF IMA - B 5	1.551.561,63	997.254.506,58	0,156%	SIM
	29	19.196.599/0001-09	SICREDI - FI INSTITUCIONAL RF REF IRF - M 1	5.864.526,04	537.878.100,45	1,090%	SIM
	30	13.081.159/0001-20	SICREDI - FI INSTITUCIONAL RF REF IRF - M LP	6.843.553,71	328.855.778,16	2,081%	SIM
	31	11.087.118/0001-15	SICREDI - FIC FI INSTITUCIONAL RF REF IMA - B LP	3.346.041,84	433.571.923,30	0,772%	SIM
	32	06.051.151/0001-55	SICREDI SCHRODERS IBOVESPA - FI AÇÕES	1.155.542,81	222.058.089,68	0,520%	SIM
	33	21.838.150/0001-49	ITAÚ INSTITUCIONAL ALOCAÇÃO DINÂMICA RF FIC FI	5.071.261,38	1.969.463.967,87	0,257%	SIM
	34	23.731.629/0001-07	ITAÚ INSTITUCIONAL AÇÕES PHOENIX FIC FI	90.591,96	346.222.091,08	0,026%	SIM
	35	24.571.992/0001-75	ITAÚ AÇÕES DUNAMIS FIC FI	3.022.149,36	1.494.739.801,78	0,202%	SIM
	36	26.269.692/0001-61	ITAÚ PRIVATE MULTIMERCADO S&P500® BRL FIC FI	2.944.233,03	1.108.941.852,72	0,265%	SIM
TOTAL DA CARTEIRA DE INVESTIMENTO				205.961.501,77			
TOTAL DISPONIBILIDADE FINANCEIRA (Conta Corrente)				126.511,36			
PATRIMÔNIO LÍQUIDO				206.088.013,13			

* PL - Patrimônio Líquido.

3.3-ENQUADRAMENTO DOS FUNDOS DE INVESTIMENTOS QUE RECEBEM COTAS DE FI

FIC - Fundo de Investimento em Cotas	Distribuição das cotas do FIC	Valor Aplicado no Fundo (R\$)	(%) Recursos do RPPS sobre o FUNDO	Patrimônio Líquido do FI	(%) Recursos do RPPS sobre o PL* do FUNDO	ENQUADRADO?	Dispositivo da Resolução CMN 4.963/2021	(%) Recursos do RPPS sobre o SEGMENTO
FI - Fundo de Investimento								
BB PREVIDENCIÁRIO RF IRF - M 1 TP FIC FI	100,00%	3.308.351,42	1,61%	6.489.955.274,11	0,051%	SIM	F.I. 100% T.P.F. e/ou Operações Compromissadas, Art. 7, I, b (100%)	76,4%
BB IRF-M 1 FI RF	100,00%	3.308.351,42	1,61%	6.490.031.562,74	0,05%	SIM		
BB PREVIDENCIÁRIO IMA - B 5 LP FIC FI	100,00%	19.470.328,19	9,45%	5.743.838.589,97	0,339%	SIM		
BB TOP RF IMA-B 5 LP FI	100,00%	19.470.328,19	9,45%	7.979.229.288,94	0,24%	SIM		
ITAÚ INSTITUCIONAL ALOCAÇÃO DINÂMICA RF FIC FI	100,00%	5.071.261,38	2,46%	1.969.463.967,87	0,257%	SIM		
ITAÚ ALOCAÇÃO DINÂMICA RF FI	99,80%	5.061.068,14	2,46%	1.965.950.172,01	0,26%	SIM		
ITAÚ VERSO A RF REF DI FI	0,18%	9.077,56	0,00%	45.860.269.198,63	0,00%	SIM		
SICREDI - FIC FI INSTITUCIONAL RF REF IMA - B LP	100,01%	3.346.041,84	1,62%	433.571.923,30	0,772%	SIM	F.I. de Renda Fixa, Art. 7, III, a (60%)	8,5%
FI RF REFERENCIADO IMA-B ALOCAÇÃO LP	100,00%	3.346.041,84	1,62%	543.227.539,66	0,62%	SIM		
BRADESCO INSTITUCIONAL FIC FI RF IMA - B 5	100,00%	1.551.561,63	0,75%	997.254.506,58	0,156%	SIM		
BRAM FI RF IMA-B 5	100,00%	1.551.530,60	0,75%	3.616.105.567,46	0,04%	SIM		

FIC - Fundo de Investimento em Cotas		Distribuição das cotas do FIC	Valor Aplicado no Fundo (R\$)	(%) Recursos do RPPS sobre o FUNDO	Patrimônio Líquido do FI	(%) Recursos do RPPS sobre o PL* do FUNDO	ENQUADRAMENTO	Dispositivo da Resolução CMN 4.963/2021	(%) Recursos do RPPS sobre o SEGMENTO
FI - Fundo de Investimento									
FI AÇÕES CAIXA BRASIL ETF IBOVESPA		100,00%	1.582.911,63	0,77%	73.104.810,57	2,165%	SIM	F.I. Ações, Art. 8, I (30%)	7,4%
CAIXA ETF IBOVESPA FI ÍNDICE		99,33%	1.572.337,78	0,76%	77.024.620,42	2,04%	SIM		
FI CAIXA MASTER CONSERVADOR RF REF DI LP		0,68%	10.779,63	0,01%	15.595.718.082,12	0,00%	SIM		
FI AÇÕES CAIXA SMALL CAPS ATIVO		0,69%	1.481.762,90	0,72%	514.833.864,90	0,288%	SIM		
FI CAIXA MASTER CONSERVADOR RF REF DI LP		0,55%	8.120,06	0,00%	15.595.718.082,12	0,00%	SIM		
FI AÇÕES CAIXA CONSTRUÇÃO CIVIL		0,53%	407.284,07	0,20%	161.962.017,84	0,251%	SIM		
FI CAIXA MASTER CONSERVADOR RF REF DI LP		0,76%	3.083,14	0,00%	15.595.718.082,12	0,00%	SIM		
FI AÇÕES CAIXA CONSUMO		0,60%	1.753.740,40	0,85%	114.232.192,58	1,535%	SIM		
FI CAIXA MASTER CONSERVADOR RF REF DI LP		0,50%	8.733,63	0,00%	15.595.718.082,12	0,00%	SIM		
FI AÇÕES CAIXA DIVIDENDOS		0,97%	765.137,50	0,37%	220.872.179,79	0,346%	SIM		
FI CAIXA MASTER CONSERVADOR RF REF DI LP		0,61%	4.682,64	0,00%	15.595.718.082,12	0,00%	SIM		
FI AÇÕES CAIXA INFRAESTRUTURA		0,52%	966.139,32	0,47%	192.004.524,88	0,503%	SIM		
FI CAIXA MASTER CONSERVADOR RF REF DI LP		0,49%	4.772,73	0,00%	15.595.718.082,12	0,00%	SIM		
BB AÇÕES SETOR FINANCEIRO FIC FI		100,00%	2.048.981,44	0,99%	156.156.880,72	1,312%	SIM		
BB TOP AÇÕES SETOR FINANCEIRO FI		100,00%	2.048.981,44	0,99%	209.744.522,00	0,98%	SIM		
BB AÇÕES EXPORTAÇÃO FIC FI		100,00%	784.234,08	0,38%	152.664.415,34	0,514%	SIM		
BB TOP AÇÕES EXPORTAÇÃO FI		100,00%	784.234,08	0,38%	167.330.736,04	0,47%	SIM		
FI AÇÕES CAIXA BRASIL ETF IBOVESPA		100,00%	1.582.911,63	0,77%	73.104.810,57	2,165%	SIM	F.I. Ações em Índices de Renda Variável, Art. 8, II (30%)	0,8%
CAIXA ETF IBOVESPA FI ÍNDICE		99,33%	1.572.337,78	0,76%	77.024.620,42	2,04%	SIM		
FI CAIXA MASTER CONSERVADOR RF REF DI LP		0,68%	10.779,63	0,01%	15.595.718.082,12	0,00%	SIM		
FIC FI CAIXA CAPITAL PROTEGIDO CESTA AGRO MULT LP		100,00%	5.932.397,69	2,88%	128.256.989,51	4,625%	SIM	F.I. e F.I.C FI Multimercados, Art. 10, I (10%)	4,3%
FI CAIXA MASTER CAPITAL PROTEGIDO CESTA AGRO MULT LP		92,12%	5.464.924,75	2,65%	118.305.303,44	4,62%	SIM		
FI CAIXA MASTER TPF RF LP		7,97%	472.515,48	0,23%	2.057.077.400,78	0,02%	SIM		
FI AÇÕES CAIXA INSTITUCIONAL BDR NÍVEL I		0,92%	3.554.945,31	1,72%	1.992.900.655,39	0,178%	SIM	Fundos de Ações - BDR Nível I, Art. 9º, III (10%)	2,1%
FI CAIXA MASTER CONSERVADOR RF REF DI LP		0,97%	34.625,17	0,02%	15.595.718.082,12	0,00%	SIM		

3.4-MOVIMENTAÇÃO DAS COTAS APLICADAS NOS FUNDOS DE INVESTIMENTO

N°	Agência	Conta	Fundo de Investimento	CNPJ	Valor da Cota		Quantidade de Cotas			
					Inicial *	Final **	Inicial *	Aplicação	Resgate	Final **
1	1385	160-7	FI CAIXA BRASIL IMA - B TP RF LP	10.740.658/0001-93	4,0137350	4,0946120	6.613.941,865802	0,000000	0,000000	6.613.941,865802
2	1385	160-7	FI CAIXA BRASIL IMA - B 5 TP RF LP	11.060.913/0001-10	3,8534410	3,8875530	3.351.270,568348	0,000000	0,000000	3.351.270,568348
3	1385	160-7	FI CAIXA BRASIL TÍTULOS PÚBLICOS RF LP	05.164.356/0001-84	4,9036420	4,9448220	1.631.419,811296	107.174,405836	279.127,445430	1.459.466,771702
4	1385	160-7	FI CAIXA BRASIL IRF - M 1 TP RF	10.740.670/0001-06	3,0984630	3,1244120	345.365,902231	35.856,217447	0,000000	381.222,119678
5	1385	160-7	FI CAIXA BRASIL IRF - M 1 + TP RF LP	10.577.519/0001-90	2,7299420	2,7638380	2.069.449,974738	0,000000	0,000000	2.069.449,974738
6	1385	160-7	FI CAIXA BRASIL IDKA IPCA 2 A TP RF LP	14.386.926/0001-71	2,8552570	2,8757620	4.004.015,262863	0,000000	0,000000	4.004.015,262863
7	1385	284-0	FI CAIXA BRASIL IRF - M 1 TP RF	10.740.670/0001-06	3,0984630	3,1244120	592.434,422043	0,000000	0,000000	592.434,422043
8	1385	286-7	FI CAIXA BRASIL IRF - M 1 TP RF	10.740.670/0001-06	3,0984630	3,1244120	119.956,818476	0,000000	12.810,445040	107.146,373435
9	1385	71002-0	FI CAIXA BRASIL IRF - M 1 TP RF	10.740.670/0001-06	3,0984630	3,1244120	1.266.499,688746	178.823,331984	0,000000	1.445.323,020731
10			FI CAIXA BRASIL 2024 II TP RF	18.598.088/0001-50	1,7606962	1,7777297	7.000.000,000000	0,000000	0,000000	7.000.000,000000
11	1385	71002-0	FI CAIXA BRASIL 2027 TÍTULOS PÚBLICOS RF	45.443.514/0001-50	1,0387207	1,0525698	5.295.643,773325	0,000000	0,000000	5.295.643,773325
12	1385	160-7	FI CAIXA BRASIL 2024 IV TP RF	20.139.595/0001-78	1,6208499	1,6291564	2.774.306,821294	0,000000	0,000000	2.774.306,821294
13	1177-0	7518-3	BB PREVIDENCIÁRIO IMA - B 5 LP FIC FI	03.543.447/0001-03	24,5936187	24,8134839	784667,249957	0,000000	0,000000	784667,249957
14	1177-0	7518-3	BB PREVIDENCIÁRIO RF IMA - B TP FI	07.442.078/0001-05	7,1008309	7,2430073	3008887,475747	0,000000	0,000000	3008887,475747
15	1177-0	7518-3	BB PREVIDENCIÁRIO RF TP IPCA	15.486.093/0001-83	2,9818633	3,0102136	4257074,537588	0,000000	0,000000	4257074,537588
16	1177-0	7518-3	BB PREVIDENCIÁRIO RF IRF - M 1 TP FIC FI	11.328.882/0001-35	3,2267961	3,2535297	575934,494490	305248,913553	0,000000	881183,408043
17	1177-0	44561-4	BB PREVIDENCIÁRIO RF IRF - M 1 TP FIC FI	11.328.882/0001-35	6,4535923	3,2535297	152921,423547	0,000000	17254,914134	135666,509413
18	818	22178-3	SICREDI - FIC FI INSTITUCIONAL RF REF IMA - B LP	11.087.118/0001-15	4,2237741	4,3094094	776450,211681	0,000000	0,000000	776450,211681
19	818	22178-3	SICREDI - FI INSTITUCIONAL RF REF IRF - M LP	13.081.159/0001-20	3,2888303	3,3223115	2059877,201394	0,000000	0,000000	2059877,201394
20	818	22178-3	SICREDI - FI INSTITUCIONAL RF REF IRF - M 1	19.196.599/0001-09	2,2009135	2,2193142	2642494,713386	0,000000	0,000000	2642494,713386
21	1380	26919-0	BRADESCO INSTITUCIONAL FIC FI RF IMA - B 5	20.216.216/0001-04	2,4244693	2,4456951	634405,175680	0,000000	0,000000	634405,175680
22	1354	7170-4/201	ITAÚ INSTITUCIONAL ALOCAÇÃO DINÂMICA RF FIC FI	21.838.150/0001-49	21,1556400	21,4149930	236808,921120	0,000000	0,000000	236808,921120
23	1177-0	7518-3	BB AÇÕES TECNOLOGIA BDR NÍVEL I FI	01.578.474/0001-88	2,9499670	2,8962210	283851,196783	0,000000	0,000000	283851,196783
24	1177-0	7518-3	BB AÇÕES ENERGIA FI	02.020.528/0001-58	14,3249110	15,2090020	102642,319393	0,000000	0,000000	102642,319393
25	1177-0	7518-3	BB AÇÕES EXPORTAÇÃO FIC FI	05.100.213/0001-09	11,1474980	10,9906787	71354,472276	0,000000	0,000000	71354,472276
26	1177-0	7518-3	BB AÇÕES VALE FI	04.881.682/0001-40	31,2273141	28,1352552	5867,501422	0,000000	0,000000	5867,501422
27	1177-0	7518-3	BB AÇÕES SETOR FINANCEIRO FIC FI	08.973.948/0001-35	2,6628422	2,8670545	714664,269577	0,000000	0,000000	714664,269577
28	1177-0	7518-3	BB AÇÕES PETROBRAS I FI	30.518.554/0001-46	2,3498240	2,6272990	711030,909739	0,000000	0,000000	711030,909739
29	1354	7170-4/201	ITAÚ PRIVATE MULTIMERCADO S&P500® BRL FIC FI	26.269.692/0001-61	23,5740257	24,0464018	122439,650390	0,000000	0,000000	122439,650390

Continuação.....

N°	Agência	Conta	Fundo de Investimento	CNPJ	Valor da Cota		Quantidade de Cotas			
					Inicial *	Final **	Inicial *	Aplicação	Resgate	Final **
30	1354	7170-4/201	ITAÚ INSTITUCIONAL AÇÕES PHOENIX FIC FI	23.731.629/0001-07	15,5276085	15,8193655	5726,649390	0,000000	0,000000	5726,649390
31	1354	7170-4/201	ITAÚ AÇÕES DUNAMIS FIC FI	24.571.992/0001-75	19,9320668	20,1963247	149638,580270	0,000000	0,000000	149638,580270
32	1385	160-7	FI AÇÕES CAIXA DIVIDENDOS	05.900.798/0001-41	3,9367240	4,0813930	187469,694369	0,000000	0,000000	187469,694369
33	1385	160-7	FI AÇÕES CAIXA CONSTRUÇÃO CIVIL	10.551.375/0001-01	1,0483780	1,1172700	364535,056082	0,000000	0,000000	364535,056082
34	1385	160-7	FI AÇÕES CAIXA INFRAESTRUTURA	10.551.382/0001-03	1,8639770	1,9665180	491294,423072	0,000000	0,000000	491294,423072
35	1385	160-7	FI AÇÕES CAIXA CONSUMO	10.577.512/0001-79	0,9924780	1,0002890	1753233,711063	0,000000	0,000000	1753233,711063
36	1385	160-7	FI AÇÕES CAIXA SMALL CAPS ATIVO	15.154.220/0001-47	1,2384070	1,2616270	1174485,733284	0,000000	0,000000	1174485,733284
37	1385	160-7	FI AÇÕES CAIXA BRASIL ETF IBOVESPA	15.154.236/0001-50	2,1300780	2,1810740	725748,711046	0,000000	0,000000	725748,711046
38	1385	160-7	FI AÇÕES CAIXA INSTITUCIONAL BDR NÍVEL I	17.502.937/0001-68	5,3091381	5,2743181	674010,415136	0,000000	0,000000	674010,415136
39	1385	006.00000160-7	FIC FI CAIXA CAPITAL PROTEGIDO CESTA AGRO MULT LP	42.229.068/0001-97	0,9829610	0,9910100	5986213,749734	0,000000	0,000000	5986213,749734
40	818	22178-3	SICREDI SCHROEDERS IBOVESPA - FI AÇÕES	06.051.151/0001-55	2,3419532	2,4108776	479303,808149	0,000000	0,000000	479303,808149

* Informação baseada no último dia útil do mês anterior (31/03/2023).

** Informação baseada no último dia útil do mês (28/04/2023).

3.5-ENQUADRAMENTO SOBRE OS RECURSOS DE TERCEIROS DOS GESTORES

Nº	Gestor de Recursos	Recursos do RPPS aplicado no Gestor	Total de Recursos de Terceiros geridos pelo GESTOR	(%) Recursos do RPPS sobre o PL* do GESTOR	Enquadrado?
1	BB Gestão de Recursos DTVM S.A.	64.636.350,33	1.464.737.262.686,76	0,0044%	SIM
2	BRAM - Bradesco Asset Management S.A. DTVM	1.551.561,63	586.812.894.655,77	0,0003%	SIM
3	CAIXA ASSET DTVM	111.435.689,68	493.213.472.428,59	0,0226%	SIM
4	Confederação Interestadual das Cooperativas Ligadas ao Sicredi	16.054.121,59	82.214.232.340,88	0,0195%	SIM
5	SCHRODER INVESTMENT MANAGEMENT BRASIL LTDA	1.155.542,81	21.974.726.174,76	0,0053%	SIM
6	Itaú Unibanco S.A.	11.128.235,73	735.140.641.905,50	0,0015%	SIM
TOTAL DA CARTEIRA DE INVESTIMENTO		205.961.501,77			
TOTAL DISPONIBILIDADE FINANCEIRA (Conta Corrente)		126.511,36			
PATRIMÔNIO LÍQUIDO		206.088.013,13			

* PL - Patrimônio Líquido.

Referência: ABRIL

4-SEPARAÇÃO DOS RECURSOS - PROVISÃO DE CAIXA

PROVISÃO DE CAIXA DEFINIDA NO PAI/2023?

SEPARAÇÃO DOS RECURSOS	VALOR (em R\$)	Percentual sobre Patrimônio Líquido *
PROVISÃO DE CAIXA CONTIDA NO PAI/2023?	15.716.350,79	8,1%

*POSIÇÃO DA CARTEIRA (R\$) EM 31/10/2022.

ATUALIZAÇÃO DOS VALORES EM PROVISÃO DE CAIXA

SEPARAÇÃO DOS RECURSOS	VALOR APLICADO (em R\$)	Percentual sobre Patrimônio Líquido *
Valor Atualizado em Fundos para Provisão de Caixa (Curto Prazo)	17.139.380,81	8,3%

Referência: ABRIL

NECESSIDADE ATUAL DAS OBRIGAÇÕES PREVIDENCIÁRIAS ATÉ O FIM DO ANO	VALOR (em R\$)	% dos Recursos em Fundos para Provisão de Caixa
	10.880.550,54	5,3%

Referência: ABRIL

A Política de Investimento determina que parte dos recursos acumulados sejam separados por **PROVISÃO DE CAIXA**. Essa separação tem o intuito de amenizar os efeitos da volatilidade do mercado, sobre os recursos utilizados no curto prazo, em casos de interrupção no Fluxo de caixa (repasse e outras receitas).

5-PLANEJAMENTO FINANCEIRO

PLANEJAMENTO FINANCEIRO (ORGANIZAÇÃO DOS RECURSOS)

Nº	FINALIDADE		AGÊNCIA	CONTA	Fundo de Investimento	Valor Aplicado	(%) Recursos do RPPS sobre o FUNDO	(R\$) Total dos Recursos do RPPS	(%) Total dos Recursos do RPPS
1	PLANO DE BENEFÍCIO	RECURSOS A LONGO PRAZO	1385	160-7	FI CAIXA BRASIL IMA - B TP RF LP	27.081.525,72	13,15%	181.679.162,72	88,21%
2			1385	160-7	FI CAIXA BRASIL IMA - B 5 TP RF LP	13.028.241,93	6,33%		
3			1385	160-7	FI CAIXA BRASIL IRF - M 1 + TP RF LP	5.719.624,47	2,78%		
4			1385	160-7	FI CAIXA BRASIL IDKA IPCA 2 A TP RF LP	11.514.594,96	5,59%		
5			-	-	FI CAIXA BRASIL 2024 II TP RF	12.444.107,76	6,04%		
6			1385	71002-0	FI CAIXA BRASIL 2027 TÍTULOS PÚBLICOS RF	5.574.034,72	2,71%		
7			1385	160-7	FI CAIXA BRASIL 2024 IV TP RF	4.519.779,71	2,19%		
8			1177-0	7518-3	BB PREVIDENCIÁRIO IMA - B 5 LP FIC FI	19.470.328,19	9,45%		
9			1177-0	7518-3	BB PREVIDENCIÁRIO RF IMA - B TP FI	21.793.393,98	10,58%		
10			1177-0	7518-3	BB PREVIDENCIÁRIO RF TP IPCA	12.814.703,73	6,22%		
11			818	22178-3	SICREDI - FIC FI INSTITUCIONAL RF REF IMA - B LP	3.346.041,84	1,62%		
12			818	22178-3	SICREDI - FI INSTITUCIONAL RF REF IRF - M LP	6.843.553,71	3,32%		
13			1380	26919-0	BRANCO INSTITUCIONAL FIC FI RF IMA - B 5	1.551.561,63	0,75%		
14			1354	7170-4/201	ITAÚ INSTITUCIONAL ALOCAÇÃO DINÂMICA RF FIC FI	5.071.261,38	2,46%		
15			1177-0	7518-3	BB AÇÕES TECNOLOGIA BDR NÍVEL I FI	822.095,80	0,40%		
16			1177-0	7518-3	BB AÇÕES ENERGIA FI	1.561.087,24	0,76%		
17			1177-0	7518-3	BB AÇÕES EXPORTAÇÃO FIC FI	784.234,08	0,38%		
18			1177-0	7518-3	BB AÇÕES VALE FI	165.083,65	0,08%		
19			1177-0	7518-3	BB AÇÕES SETOR FINANCEIRO FIC FI	2.048.981,44	0,99%		
20			1177-0	7518-3	BB AÇÕES PETROBRAS I FI	1.868.090,80	0,91%		
21			1354	7170-4/201	ITAÚ PRIVATE MULTIMERCADO S&P500® BRL FIC FI	2.944.233,03	1,43%		
22			1354	7170-4/201	ITAÚ INSTITUCIONAL AÇÕES PHOENIX FIC FI	90.591,96	0,04%		
23			1354	7170-4/201	ITAÚ AÇÕES DUNAMIS FIC FI	3.022.149,36	1,47%		
24			1385	160-7	FI AÇÕES CAIXA DIVIDENDOS	765.137,50	0,37%		
25			1385	160-7	FI AÇÕES CAIXA CONSTRUÇÃO CIVIL	407.284,07	0,20%		
26			1385	160-7	FI AÇÕES CAIXA INFRAESTRUTURA	966.139,32	0,47%		
27			1385	160-7	FI AÇÕES CAIXA CONSUMO	1.753.740,40	0,85%		
28			1385	160-7	FI AÇÕES CAIXA SMALL CAPS ATIVO	1.481.762,90	0,72%		
29			1385	160-7	FI AÇÕES CAIXA BRASIL ETF IBOVESPA	1.582.911,63	0,77%		
30			1385	160-7	FI AÇÕES CAIXA INSTITUCIONAL BDR NÍVEL I	3.554.945,31	1,73%		
31			-	-	FIC FI CAIXA CAPITAL PROTEGIDO CESTA AGRO MULT LP	5.932.397,69	2,88%		
32			818	22178-3	SICREDI SCHRODERS IBOVESPA - FI AÇÕES	1.155.542,81	0,56%		

Continuação....

PLANEJAMENTO FINANCEIRO (ORGANIZAÇÃO DOS RECURSOS)

Nº	FINALIDADE		AGÊNCIA	CONTA	Fundo de Investimento	Valor Aplicado	(%) Recursos do RPPS sobre o FUNDO	(R\$) Total dos Recursos do RPPS	(%) Total dos Recursos do RPPS
33	PLANO DE BENEFÍCIO	PROVISÃO DE CAIXA	1385	160-7	FI CAIXA BRASIL TÍTULOS PÚBLICOS RF LP	7.216.803,40	3,50%	21.655.165,40	10,51%
34			1385	160-7	FI CAIXA BRASIL IRF - M 1 TP RF	1.191.094,97	0,58%		
35			1385	71002-0	FI CAIXA BRASIL IRF - M 1 TP RF	4.515.784,59	2,19%		
36			1177-0	7518-3	BB PREVIDENCIÁRIO RF IRF - M 1 TP FIC FI	2.866.956,40	1,39%		
37			818	22178-3	SICREDI - FI INSTITUCIONAL RF REF IRF - M 1	5.864.526,04	2,85%		
38	RESERVA ADMINISTRATIVA	SOBRA DE EXERCÍCIOS ANTERIORES	1385	284-0	FI CAIXA BRASIL IRF - M 1 TP RF	1.851.009,22	0,90%	2.627.173,65	1,28%
39			1385	286-7	FI CAIXA BRASIL IRF - M 1 TP RF	334.769,41	0,16%		
40			1177-0	44561-4	BB PREVIDENCIÁRIO RF IRF - M 1 TP FIC FI	441.395,02	0,21%		
TOTAL DA CARTEIRA DE INVESTIMENTOS						205.961.501,77	100%	205.961.501,77	100%

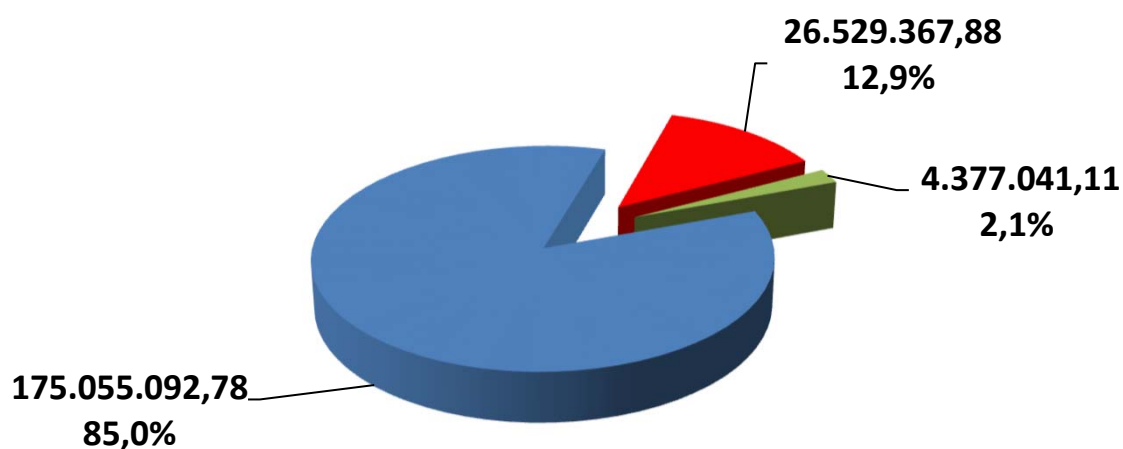
6. - DISTRIBUIÇÃO ESTATÍSTICA DA CARTEIRA

6.1-DISTRIBUIÇÃO POR SEGMENTO (RENDA FIXA e RENDA VARIÁVEL)

SEGMENTO	VALOR APLICADO (em R\$)	Percentual sobre Patrimônio Líquido RPPS
RENDA FIXA	175.055.092,78	85,0%
RENDA VARIÁVEL	26.529.367,88	12,9%
INVESTIMENTO NO EXTERIOR	4.377.041,11	2,1%
TOTAL	205.961.501,77	100,0%

DISTRIBUIÇÃO DA CARTEIRA / SEGMENTO

■ RENDA FIXA ■ RENDA VARIÁVEL ■ INVESTIMENTO NO EXTERIOR

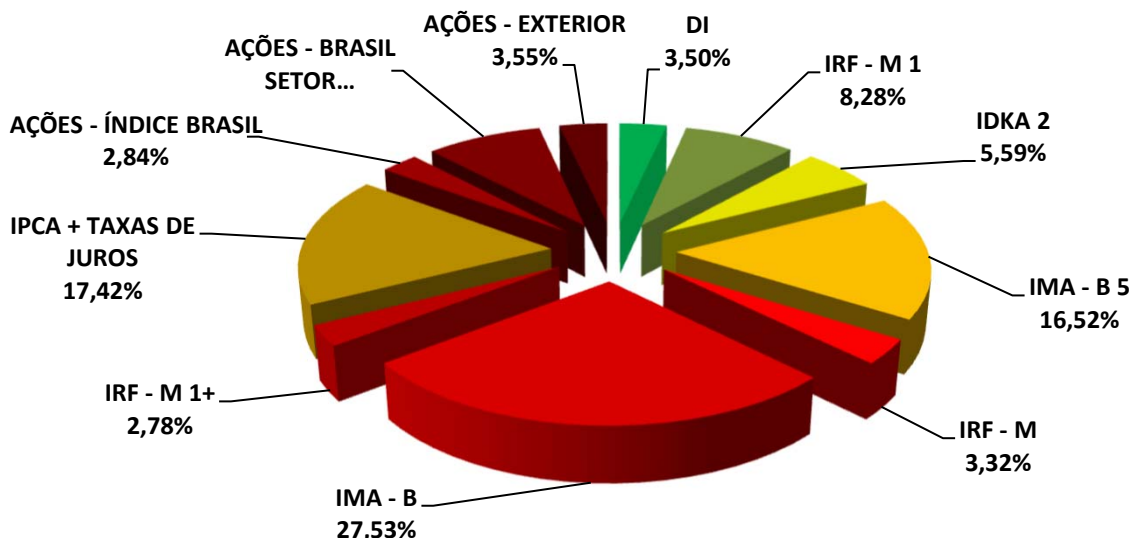


**OS VALORES ACIMA NÃO CONSIDERAM DISPONIBILIDADE FINANCEIRA (CONTA CORRENTE).*

6.2-DISTRIBUIÇÃO POR ÍNDICE (Benchmark)

ÍNDICE (BENCHMARK)	VALOR APLICADO (em R\$)	(%) sobre PL RPPS	ÍNDICES AGRUPADOS	VALOR TOTAL (R\$)	(%) TOTAL sobre PL RPPS
DI	7.216.803,40	3,50%	RENDA FIXA - CURTO PRAZO	24.282.339,05	11,78%
IRF - M 1	17.065.535,65	8,28%			
IDKA 2	11.514.594,96	5,59%	RENDA FIXA - MÉDIO PRAZO	45.564.726,71	22,11%
IDKA 3	-	0,00%			
IMA - B 5	34.050.131,75	16,52%			
IMA - GERAL / IMA-GERAL EX - C	-	0,00%	RENDA FIXA - LONGO PRAZO	63.584.294,96	30,85%
IRF - M	6.843.553,71	3,32%			
IMA - B	56.740.741,25	27,53%			
IRF - M 1+	5.719.624,47	2,78%	RENDA FIXA - LONGUÍ. PRAZO	5.719.624,47	2,78%
IMA - B 5+	-	0,00%			
IPCA	5.071.261,38	2,46%	IPCA + TAXAS DE JUROS	35.904.107,59	17,42%
IPCA + 5,00% a.a.	5.574.034,72	2,70%			
IPCA + 6,00% a.a.	25.258.811,49	12,26%			
MULTIMERCADO	-	0,00%	MULTIMERCADO	-	0,00%
IBOVESPA	5.851.195,76	2,84%	AÇÕES - ÍNDICE BRASIL	5.851.195,76	2,84%
STANDARD & POOR'S 500 (BR)	-	0,00%			
PETROBRÁS	1.868.090,80	0,91%	AÇÕES - BRASIL SETOR	17.733.939,09	8,61%
VALE	165.083,65	0,08%			
CONSUMO (ICON)	1.753.740,40	0,85%			
EXPORTAÇÃO	784.234,08	0,38%			
SMALL CAPS	1.481.762,90	0,72%			
ENERGIA	1.561.087,24	0,76%			
SETOR FINANCEIRO	2.048.981,44	0,99%			
DIVIDENDOS	765.137,50	0,37%			
CONSTRUÇÃO CIVIL	407.284,07	0,20%			
INFRAESTRUTURA	966.139,32	0,47%			
AGRONEGÓCIO	5.932.397,69	2,88%			
BDR - NÍVEL I	3.554.945,31	1,72%			
S&P 500 (BOLSA EUA)	2.944.233,03	1,43%			
TECNOLOGIA - BDR	822.095,80	0,40%			
TOTAL	205.961.501,77	99,94%		205.961.501,77	99,94%

DISTRIBUIÇÃO DA CARTEIRA / POR ÍNDICE

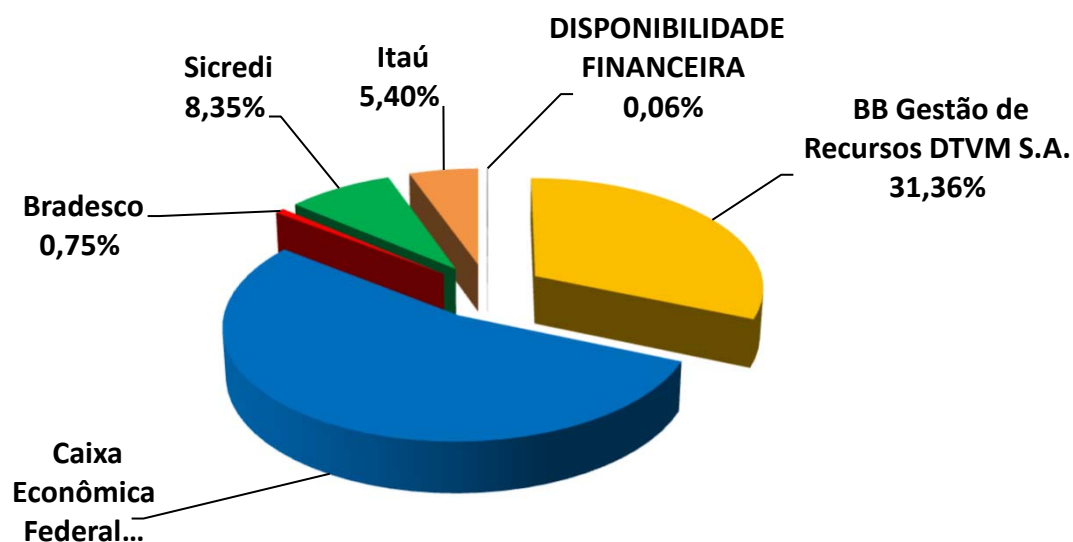


*OS VALORES ACIMA NÃO CONSIDERAM DISPONIBILIDADE FINANCEIRA (CONTA CORRENTE).

6.3-DISTRIBUIÇÃO POR INSTITUIÇÃO

SEGMENTO	VALOR APLICADO (em R\$)	Percentual sobre Patrimônio Líquido RPPS
BB Gestão de Recursos DTVM S.A.	64.636.350,33	31,36%
Caixa Econômica Federal	111.435.689,68	54,07%
Bradesco	1.551.561,63	0,75%
Sicredi	17.209.664,40	8,35%
Itaú	11.128.235,73	5,40%
DISPONIBILIDADE FINANCEIRA	126.511,36	0,06%
TOTAL	206.088.013,13	100,00%

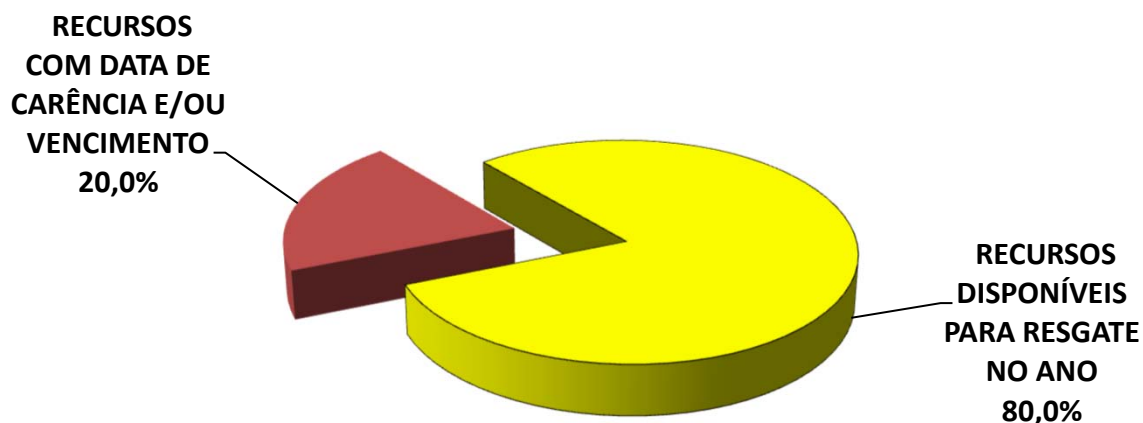
DISTRIBUIÇÃO DA CARTEIRA / POR INSTITUIÇÃO FINANCEIRA



6.4-DISTRIBUIÇÃO DOS RECURSOS DISPONÍVEIS POR LIQUIDEZ

SEGMENTO	VALOR APLICADO (em R\$)	Percentual sobre Patrimônio Líquido RPPS
RECURSOS DISPONÍVEIS PARA RESGATE NO ANO	164.802.989,52	79,97%
RECURSOS COM DATA DE CARÊNCIA E/OU VENCIMENTO	41.285.023,61	20,03%
TOTAL	206.088.013,13	100,00%

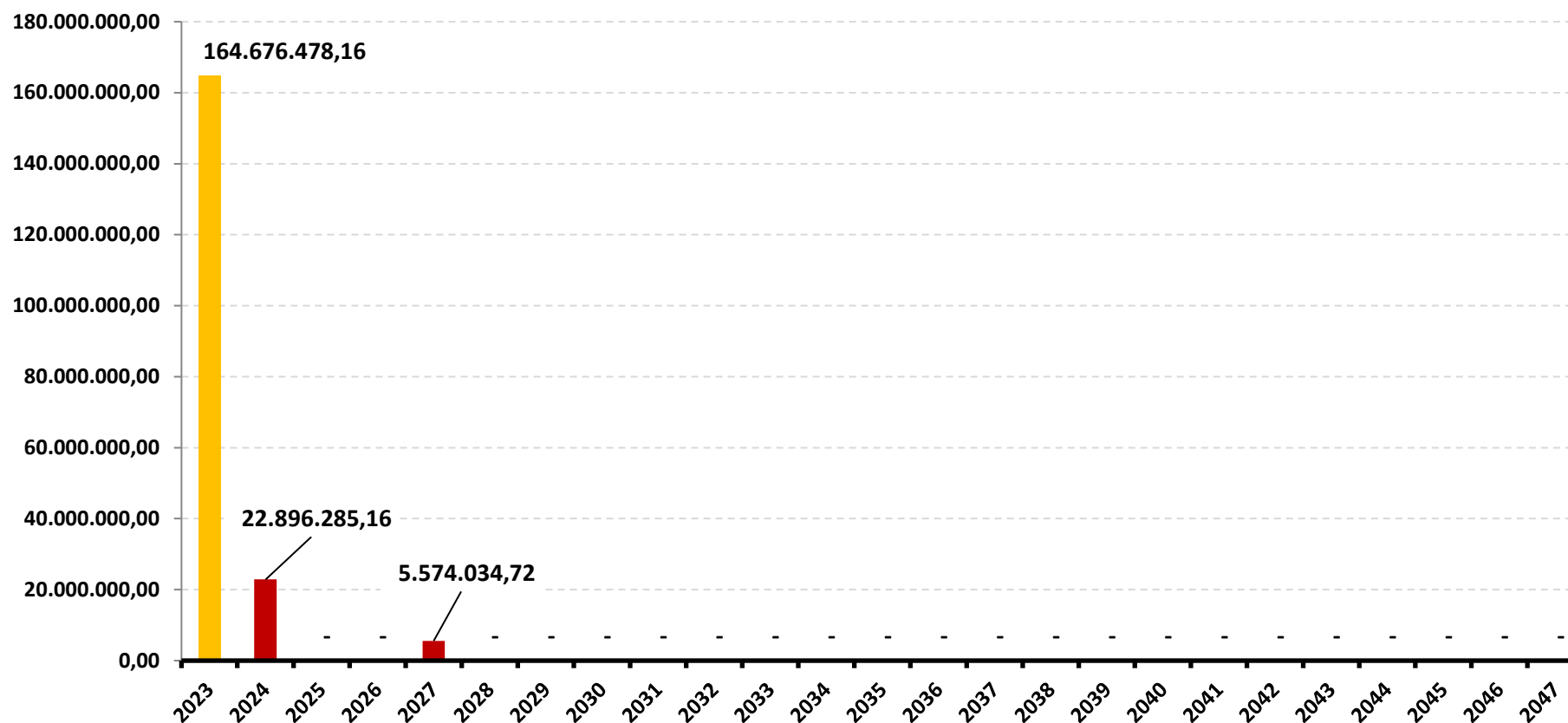
DISTRIBUIÇÃO DA CARTEIRA /POR LIQUIDEZ



6.4-DISTRIBUIÇÃO DOS RECURSOS DISPONÍVEIS POR LIQUIDEZ

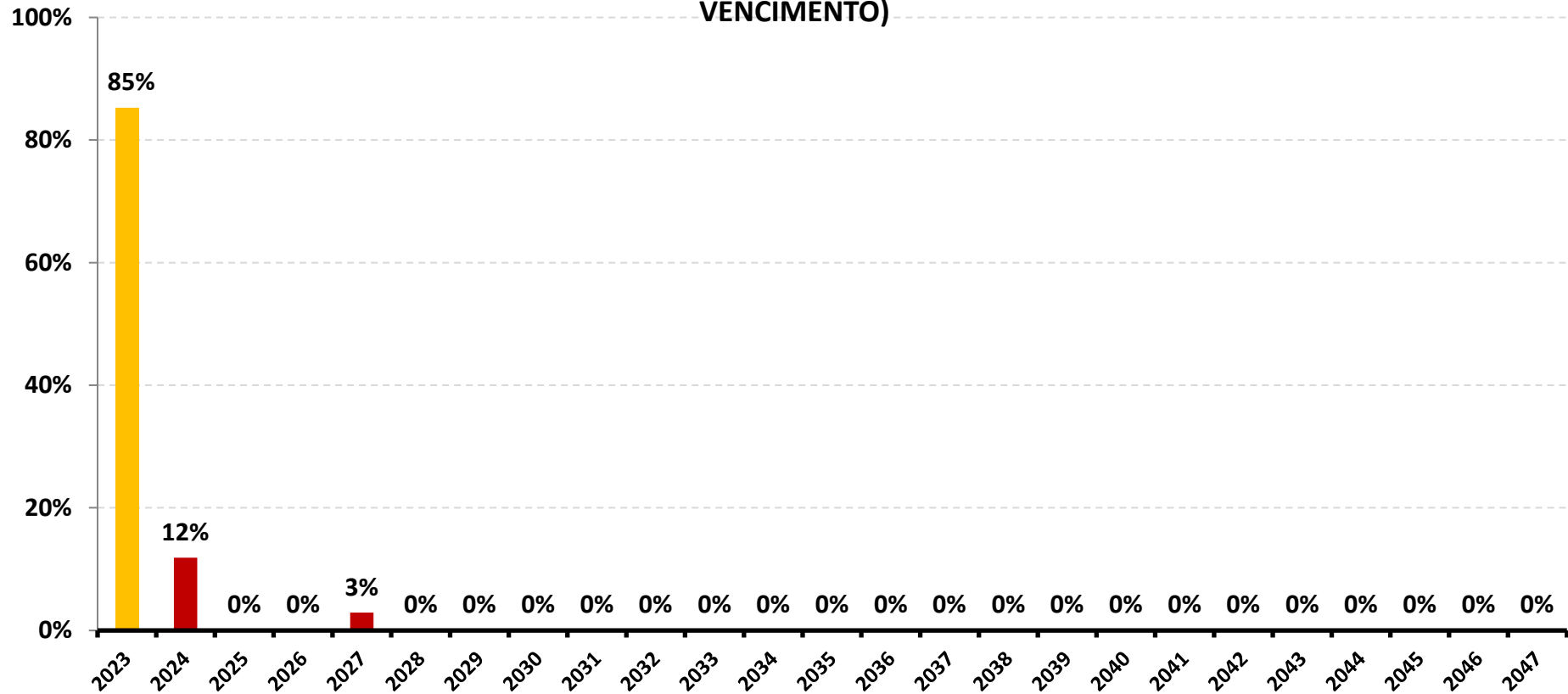
6.4.1-DISTRIBUIÇÃO DA DISPONIBILIDADE DOS RECURSOS NOS PRÓXIMOS 25 ANOS

DISTRIBUIÇÃO DA DISPONIBILIDADE DOS RECURSOS (LIQUIDEZ x CARÊNCIA E/OU VENCIMENTO)



*OS VALORES ACIMA NÃO CONSIDERAM DISPONIBILIDADE FINANCEIRA (CONTA CORRENTE).

DISTRIBUIÇÃO DA DISPONIBILIDADE DOS RECURSOS (LIQUIDEZ x CARÊNCIA E/OU VENCIMENTO)



*OS VALORES ACIMA NÃO CONSIDERAM DISPONIBILIDADE FINANCEIRA (CONTA CORRENTE).

7-RESUMO DO REGULAMENTO DOS INVESTIMENTOS

1

INFORMAÇÕES	BB PREVIDENCIÁRIO RF IRF - M 1 TP FIC FI	BB PREVIDENCIÁRIO IMA - B 5 LP FIC FI	BB PREVIDENCIÁRIO RF TP IPCA	BB PREVIDENCIÁRIO RF IMA - B TP FI
CNPJ	11.328.882/0001-35	03.543.447/0001-03	15.486.093/0001-83	07.442.078/0001-05
SEGMENTO	Renda Fixa	Renda Fixa	Renda Fixa	Renda Fixa
CLASSIFICAÇÃO	Fundo de Renda Fixa	Fundo de Renda Fixa	Fundo de Renda Fixa	Fundo de Renda Fixa
ÍNDICE	IRF-M 1	IMA - B 5	IPCA + 6,00% a.a.	IMA-B
PÚBLICO ALVO	Público Geral	Público Geral	Público Geral	Público Geral
DATA DE INÍCIO	08/12/2009	17/12/1999	23/01/2014	24/07/2005
TAXA DE ADMINISTRAÇÃO	0,10% a.a.	0,20% a.a.	0,15% a.a.	0,20% a.a.
TAXA DE PERFORMANCE	Não Possui	Não Possui	Não Possui	Não Possui
APLICAÇÃO INICIAL	1000	1000	300000	10000
APLICAÇÕES ADICIONAIS	0,01	0,01	0,01	0,01
RESGATE MÍNIMO	0,01	0,01	0,01	0,01
SALDO MÍNIMO	0,01	0,01	0,01	0,01
CARÊNCIA	Não possui	Não possui	Até dia 16/05/2023	Não possui
CRÉDITO DO RESGATE	D+0 (No mesmo dia da solicitação)	D+1 (No dia seguinte a solicitação)	D+0 (No mesmo dia da solicitação)	D+1 (No dia seguinte a solicitação)
RISCO DE MERCADO *	2 - Baixo	3 - Médio	3 - Médio	4 - Alto
PATRIMÔNIO LÍQUIDO **	6.489.955.274,11	5.743.838.589,97	4.174.630.090,89	5.593.692.224,36
NÚMERO DE COTISTAS **	1128	773	360	523
VALOR DA COTA **	3,253529712	24,81348392	3,010213614	7,24300731
DATA DO REGULAMENTO VIGENTE	05/02/2020	05/02/2020	23/10/2017	11/10/2017
ENQUADRAMENTO LEGAL	F.I. 100% T.P.F. e/ou Operações Compromissadas, Art. 7, I, b (100%)	F.I. 100% T.P.F. e/ou Operações Compromissadas, Art. 7, I, b (100%)	F.I. 100% T.P.F. e/ou Operações Compromissadas, Art. 7, I, b (100%)	F.I. 100% T.P.F. e/ou Operações Compromissadas, Art. 7, I, b (100%)

* Definição da Instituição financeira. Quanto mais próximo do 5, maior o risco de mercado.

** Informações posicionadas no último dia útil do mês.

2

INFORMAÇÕES	BB AÇÕES EXPORTAÇÃO FIC FI	BB AÇÕES VALE FI	BB AÇÕES ENERGIA FI	BB AÇÕES SETOR FINANCEIRO FIC FI
CNPJ	05.100.213/0001-09	04.881.682/0001-40	02.020.528/0001-58	08.973.948/0001-35
SEGMENTO	Renda Variável	Renda Variável	Renda Variável	Renda Variável
CLASSIFICAÇÃO	Fundo de Ações	Fundo de Ações	Fundo de Ações	Fundo de Ações
ÍNDICE	IBOVESPA	VALE3	IEE	IFNC
PÚBLICO ALVO	Público Geral	Público Geral	Público Geral	Público Geral
DATA DE INÍCIO	22/07/2002	26/02/2002	16/10/1997	02/10/2007
TAXA DE ADMINISTRAÇÃO	2,00% a.a.	2,00% a.a.	2,00% a.a.	1,00% a.a.
TAXA DE PERFORMANCE	Não Possui	Não Possui	Não Possui	Não Possui
APLICAÇÃO INICIAL	0,01	0,01	0,01	0,01
APLICAÇÕES ADICIONAIS	0,01	0,01	0,01	0,01
RESGATE MÍNIMO	0,01	0,01	0,01	0,01
SALDO MÍNIMO	0,01	0,01	0,01	0,01
CARÊNCIA	Não possui	Não possui	Não possui	Não possui
CRÉDITO DO RESGATE	D+3 (Três dias úteis após a solicitação)	D+4 (Quatro dias úteis após a solicitação)	D+4 (Quatro dias úteis após a solicitação)	D+3 (Três dias úteis após a solicitação)
RISCO DE MERCADO *	5 - Muito Alto	5 - Muito Alto	5 - Muito Alto	5 - Muito Alto
PATRIMÔNIO LÍQUIDO **	152.664.415,34	823.112.601,23	247.771.436,50	156.156.880,72
NÚMERO DE COTISTAS **	6677	29144	8963	4835
VALOR DA COTA **	10,99067866	28,13525531	15,209002	2,867054537
DATA DO REGULAMENTO VIGENTE	19/11/2019	04/06/2019	18/06/2019	04/05/2020
ENQUADRAMENTO LEGAL	F.I. Ações, Art. 8, I (30% e 20% por Fundo)	F.I. Ações, Art. 8, I (30% e 20% por Fundo)	F.I. Ações, Art. 8, I (30% e 20% por Fundo)	F.I. Ações, Art. 8, I (30% e 20% por Fundo)

* Definição da Instituição financeira. Quanto mais próximo do 5, maior o risco de mercado.

** Informações posicionadas no último dia útil do mês.

3

INFORMAÇÕES	BB AÇÕES PETROBRAS I FI	BB AÇÕES TECNOLOGIA BDR NÍVEL I FI	FI CAIXA BRASIL TÍTULOS PÚBLICOS RF LP	FI CAIXA BRASIL IRF - M 1 TP RF
CNPJ	30.518.554/0001-46	01.578.474/0001-88	05.164.356/0001-84	10.740.670/0001-06
SEGMENTO	Renda Variável	Investimento no Exterior	Renda Fixa	Renda Fixa
CLASSIFICAÇÃO	Fundo de Ações	Fundo de Ações	Fundo de Renda Fixa	Fundo de Renda Fixa
ÍNDICE	PETR3	IBOVESPA	CDI	IRF-M 1
PÚBLICO ALVO	Público Geral	Público Geral	Público Geral	Público Geral
DATA DE INÍCIO	21/08/2018	25/02/1997	10/02/2006	28/05/2010
TAXA DE ADMINISTRAÇÃO	2,00% a.a.	1,90% a.a.	0,20% a.a.	0,20% a.a.
TAXA DE PERFORMANCE	Não Possui	20% IBOVESPA	Não Possui	Não Possui
APLICAÇÃO INICIAL	0,01	0,01	0,01	1000
APLICAÇÕES ADICIONAIS	0,01	0,01	0,01	0
RESGATE MÍNIMO	0,01	0,01	0,01	0
SALDO MÍNIMO	0,01	0,01	0,01	0
CARÊNCIA	Não possui	Não possui	Não possui	Não possui
CRÉDITO DO RESGATE	D+3 (Três dias úteis após a solicitação)	D+3 (Três dias úteis após a solicitação)	D+0 (No mesmo dia da solicitação)	D+0 (No mesmo dia da solicitação)
RISCO DE MERCADO *	5 - Muito Alto	5 - Muito Alto	2 - Baixo	2 - Baixo
PATRIMÔNIO LÍQUIDO **	368.532.015,91	394.764.092,85	14.112.115.876,43	7.326.400.964,83
NÚMERO DE COTISTAS **	27001	17699	699	1191
VALOR DA COTA **	2,627299	2,896221	4,944822	3,124412
DATA DO REGULAMENTO VIGENTE	04/06/2019	07/05/2020	14/09/2022	25/09/2018
ENQUADRAMENTO LEGAL	F.I. Ações, Art. 8, I (30% e 20% por Fundo)	Fundos de Ações - BDR Nível I, Art. 9º, III (10%)	F.I. 100% T.P.F. e/ou Operações Compromissadas, Art. 7, I, b (100%)	F.I. 100% T.P.F. e/ou Operações Compromissadas, Art. 7, I, b (100%)

* Definição da Instituição financeira. Quanto mais próximo do 5, maior o risco de mercado.

** Informações posicionadas no último dia útil do mês.

4

INFORMAÇÕES	FI CAIXA BRASIL IDKA IPCA 2 A TP RF LP	FI CAIXA BRASIL IMA - B 5 TP RF LP	FI CAIXA BRASIL 2027 TÍTULOS PÚBLICOS RF	FI CAIXA BRASIL 2024 II TP RF
CNPJ	14.386.926/0001-71	11.060.913/0001-10	45.443.514/0001-50	18.598.088/0001-50
SEGMENTO	Renda Fixa	Renda Fixa	Renda Fixa	Renda Fixa
CLASSIFICAÇÃO	Fundo de Renda Fixa	Fundo de Renda Fixa	Fundo de Renda Fixa	Fundo de Renda Fixa
ÍNDICE	IDKA 2	IMA - B 5	IPCA + 5,00% a.a.	IPCA + 6,00% a.a.
PÚBLICO ALVO	Público Geral	Público Geral	Público Geral	Investidor Qualificado
DATA DE INÍCIO	16/08/2012	09/07/2010	06/06/2022	25/02/2014
TAXA DE ADMINISTRAÇÃO	0,20% a.a.	0,20% a.a.	0,20% a.a.	0,20% a.a.
TAXA DE PERFORMANCE	Não Possui	Não Possui	Não Possui	Não Possui
APLICAÇÃO INICIAL	1000	1000	300000	1000000
APLICAÇÕES ADICIONAIS	0	0	0,01	0
RESGATE MÍNIMO	0	0	0,01	0
SALDO MÍNIMO	0	0	0,01	0
CARÊNCIA	Não possui	Não possui	Até 16/05/2027	Até dia 15/08/2024
CRÉDITO DO RESGATE	D+0 (No mesmo dia da solicitação)	D+0 (No mesmo dia da solicitação)	D+0 (No mesmo dia da solicitação)	D+0 (No mesmo dia da solicitação)
RISCO DE MERCADO *	3 - Médio	3 - Médio	3 - Médio	1 - Muito baixo
PATRIMÔNIO LÍQUIDO **	6.998.568.436,27	8.356.195.901,98	372.329.347,01	239.144.863,64
NÚMERO DE COTISTAS **	930	928	82	38
VALOR DA COTA **	2,875762	3,887553	1,0525698	1,77772968
DATA DO REGULAMENTO VIGENTE	26/09/2018	17/10/2019	30/05/2022	28/09/2018
ENQUADRAMENTO LEGAL	F.I. 100% T.P.F. e/ou Operações Compromissadas, Art. 7, I, b (100%)	F.I. 100% T.P.F. e/ou Operações Compromissadas, Art. 7, I, b (100%)	F.I. 100% T.P.F. e/ou Operações Compromissadas, Art. 7, I, b (100%)	F.I. 100% T.P.F. e/ou Operações Compromissadas, Art. 7, I, b (100%)

* Definição da Instituição financeira. Quanto mais próximo do 5, maior o risco de mercado.

** Informações posicionadas no último dia útil do mês.

5

INFORMAÇÕES	FI CAIXA BRASIL IRF - M 1 + TP RF LP	FI CAIXA BRASIL IMA - B TP RF LP	FI CAIXA BRASIL 2024 IV TP RF	FI AÇÕES CAIXA BRASIL ETF IBOVESPA
CNPJ	10.577.519/0001-90	10.740.658/0001-93	20.139.595/0001-78	15.154.236/0001-50
SEGMENTO	Renda Fixa	Renda Fixa	Renda Fixa	Renda Variável
CLASSIFICAÇÃO	Fundo de Renda Fixa	Fundo de Renda Fixa	Fundo de Renda Fixa	Fundo de Ações
ÍNDICE	IRF-M 1+	IMA-B	IMA-B	IBOVESPA
PÚBLICO ALVO	Público Geral	Público Geral	Público Geral	Público Geral
DATA DE INÍCIO	11/05/2012	08/03/2010	09/03/2015	27/11/2012
TAXA DE ADMINISTRAÇÃO	0,20% a.a.	0,20% a.a.	0,20% a.a.	0,50% a.a.
TAXA DE PERFORMANCE	Não Possui	Não Possui	Não Possui	Não Possui
APLICAÇÃO INICIAL	1000	1000	300000	1000
APLICAÇÕES ADICIONAIS	0	0	0	100
RESGATE MÍNIMO	0	0	0	100
SALDO MÍNIMO	0	0	0	500
CARÊNCIA	Não possui	Não possui	Até dia 16/08/2024	Não possui
CRÉDITO DO RESGATE	D+0 (No mesmo dia da solicitação)	D+0 (No mesmo dia da solicitação)	D+1 (No dia seguinte a solicitação)	D+4 (Quatro dias úteis após a solicitação)
RISCO DE MERCADO *	3 - Médio	3 - Médio	3 - Médio	4 - Alto
PATRIMÔNIO LÍQUIDO **	597.020.408,01	3.243.299.039,79	3.560.884.208,43	73.104.810,57
NÚMERO DE COTISTAS **	189	685	292	51
VALOR DA COTA **	2,763838	4,094612	1,6291564	2,181074
DATA DO REGULAMENTO VIGENTE	25/09/2018	17/10/2019	28/09/2018	27/05/2019
ENQUADRAMENTO LEGAL	F.I. 100% T.P.F. e/ou Operações Compromissadas, Art. 7, I, b (100%)	F.I. 100% T.P.F. e/ou Operações Compromissadas, Art. 7, I, b (100%)	F.I. 100% T.P.F. e/ou Operações Compromissadas, Art. 7, I, b (100%)	F.I. Ações em Índices de Renda Variável, Art. 8, II (30% e 20% por Fundo)

* Definição da Instituição financeira. Quanto mais próximo do 5, maior o risco de mercado.

** Informações posicionadas no último dia útil do mês.

6

INFORMAÇÕES	FI AÇÕES CAIXA INFRAESTRUTURA	FI AÇÕES CAIXA DIVIDENDOS	FI AÇÕES CAIXA CONSUMO	FI AÇÕES CAIXA CONSTRUÇÃO CIVIL
CNPJ	10.551.382/0001-03	05.900.798/0001-41	10.577.512/0001-79	10.551.375/0001-01
SEGMENTO	Renda Variável	Renda Variável	Renda Variável	Renda Variável
CLASSIFICAÇÃO	Fundo de Ações	Fundo de Ações	Fundo de Ações	Fundo de Ações
ÍNDICE	IBOVESPA	IDIV	ICON	IBOVESPA
PÚBLICO ALVO	Público Geral	Público Geral	Público Geral	Público Geral
DATA DE INÍCIO	19/04/2010	03/10/2003	26/04/2012	22/06/2009
TAXA DE ADMINISTRAÇÃO	2,00% a.a.	1,50% a.a.	1,60% a.a.	2,00% a.a.
TAXA DE PERFORMANCE	Não Possui	Não Possui	Não Possui	Não Possui
APLICAÇÃO INICIAL	100	1000	100	100
APLICAÇÕES ADICIONAIS	100	100	100	100
RESGATE MÍNIMO	100	100	100	100
SALDO MÍNIMO	50	500	50	50
CARÊNCIA	Não possui	Não possui	Não possui	Não possui
CRÉDITO DO RESGATE	D+3 (Três dias úteis após a solicitação)	D+4 (Quatro dias úteis após a solicitação)	D+3 (Três dias úteis após a solicitação)	D+3 (Três dias úteis após a solicitação)
RISCO DE MERCADO *	4 - Alto	4 - Alto	4 - Alto	4 - Alto
PATRIMÔNIO LÍQUIDO **	192.004.524,88	220.872.179,79	114.232.192,58	161.962.017,84
NÚMERO DE COTISTAS **	2562	2431	6806	6650
VALOR DA COTA **	1,966518	4,081393	1,000289	1,11727
DATA DO REGULAMENTO VIGENTE	27/05/2019	27/05/2019	27/05/2019	27/05/2019
ENQUADRAMENTO LEGAL	F.I. Ações, Art. 8, I (30% e 20% por Fundo)	F.I. Ações, Art. 8, I (30% e 20% por Fundo)	F.I. Ações, Art. 8, I (30% e 20% por Fundo)	F.I. Ações, Art. 8, I (30% e 20% por Fundo)

* Definição da Instituição financeira. Quanto mais próximo do 5, maior o risco de mercado.

** Informações posicionadas no último dia útil do mês.

7

INFORMAÇÕES	FI AÇÕES CAIXA SMALL CAPS ATIVO	FIC FI CAIXA CAPITAL PROTEGIDO CESTA AGRO MULT LP	FI AÇÕES CAIXA INSTITUCIONAL BDR NÍVEL I	BRDESCO INSTITUCIONAL FIC FI RF IMA - B 5
CNPJ	15.154.220/0001-47	42.229.068/0001-97	17.502.937/0001-68	20.216.216/0001-04
SEGMENTO	Renda Variável	Investimentos Estruturados	Investimento no Exterior	Renda Fixa
CLASSIFICAÇÃO	Fundo de Ações	Fundo Multimercado	Fundo de Ações	Fundo de Renda Fixa
ÍNDICE	SMLL	Multimercado	BDR	IMA - B 5
PÚBLICO ALVO	Público Geral	Público Geral	Público Geral	Público Geral
DATA DE INÍCIO	01/11/2012	04/07/2022	24/06/2013	08/08/2014
TAXA DE ADMINISTRAÇÃO	1,50% a.a.	0,90% a.a.	0,70% a.a.	0,20% a.a.
TAXA DE PERFORMANCE	Não Possui	Não Possui	Não Possui	Não Possui
APLICAÇÃO INICIAL	1000	5000	1000	50000
APLICAÇÕES ADICIONAIS	100	500	100	5000
RESGATE MÍNIMO	100	500	100	0
SALDO MÍNIMO	500	4000	500	5000
CARÊNCIA	Não possui	28 meses	Não possui	Não possui
CRÉDITO DO RESGATE	D+3 (Três dias úteis após a solicitação)	D+2 (Dois dias úteis após a solicitação)	D+3 (Três dias úteis após a solicitação)	D+1 (No dia seguinte a solicitação)
RISCO DE MERCADO *	5 - Muito Alto	4 - Alto	4 - Alto	2 - Baixo
PATRIMÔNIO LÍQUIDO **	514.833.864,90	128.256.989,51	1.992.900.655,39	997.254.506,58
NÚMERO DE COTISTAS **	6200	606	498	145
VALOR DA COTA **	1,261627	0,99101	5,27431808	2,4456951
DATA DO REGULAMENTO VIGENTE	17/12/2020	29/04/2021	03/11/2020	06/07/2018
ENQUADRAMENTO LEGAL	F.I. Ações, Art. 8, I (30% e 20% por Fundo)	F.I. e F.I.C FI Multimercados, Art. 10, I (10%)	Fundos de Ações - BDR Nível I, Art. 9, III (10%)	F.I. de Renda Fixa, Art. 7, III, a (60% e 20% por Fundo)

* Definição da Instituição financeira. Quanto mais próximo do 5, maior o risco de mercado.

** Informações posicionadas no último dia útil do mês.

8

INFORMAÇÕES	SICREDI - FI INSTITUCIONAL RF REF IRF - M 1	SICREDI - FI INSTITUCIONAL RF REF IRF - M LP	SICREDI - FI INSTITUCIONAL RF REF IMA - B LP	SICREDI SCHROEDERS IBOVESPA - FI AÇÕES
CNPJ	19.196.599/0001-09	13.081.159/0001-20	11.087.118/0001-15	06.051.151/0001-55
SEGMENTO	Renda Fixa	Renda Fixa	Renda Fixa	Renda Variável
CLASSIFICAÇÃO	Fundo de Renda Fixa	Fundo de Renda Fixa	Fundo de Renda Fixa	Fundo de Ações
ÍNDICE	IRF – M 1	IRF – M	IMA – B	IBOV
PÚBLICO ALVO	Público Geral	Público Geral	Público Geral	Público Geral
DATA DE INÍCIO	27/02/2014	24/01/2011	18/12/2009	30/09/2011
TAXA DE ADMINISTRAÇÃO	0,18% a.a.	0,18% a.a.	0,18% a.a.	1,50% a.a.
TAXA DE PERFORMANCE	Não possui	Não possui	Não possui	Não possui
APLICAÇÃO INICIAL	50000	50000	50000	500
APLICAÇÕES ADICIONAIS	5000	5000	5000	100
RESGATE MÍNIMO	5000	5000	5000	100
SALDO MÍNIMO	50000	50000	50000	300
CARÊNCIA	Não possui	Não possui	Não possui	Não possui
CRÉDITO DO RESGATE	D+1 (No dia seguinte a solicitação)	D+1 (No dia seguinte a solicitação)	D+1 (No dia seguinte a solicitação)	D+3 (Três dias úteis após a solicitação)
RISCO DE MERCADO *	2 - Baixo	2 - Baixo	2 - Baixo	4 - Alto
PATRIMÔNIO LÍQUIDO **	537.878.100,45	328.855.778,16	433.571.923,30	222.058.089,68
NÚMERO DE COTISTAS **	329	250	270	4753
VALOR DA COTA **	2,2193142	3,3223115	4,3094094	2,4108776
DATA DO REGULAMENTO VIGENTE	14/08/2020	14/08/2020	22/12/2020	14/08/2020
ENQUADRAMENTO LEGAL	F.I. de Renda Fixa, Art. 7, III, a (60% e 20% por Fundo)	F.I. de Renda Fixa, Art. 7, III, a (60% e 20% por Fundo)	F.I. de Renda Fixa, Art. 7, III, a (60% e 20% por Fundo)	F.I. Ações, Art. 8, I (30% e 20% por Fundo)

* Definição da Instituição financeira. Quanto mais próximo do 5, maior o risco de mercado.

** Informações posicionadas no último dia útil do mês.

9

INFORMAÇÕES	ITAÚ INSTITUCIONAL ALOCAÇÃO DINÂMICA RF FIC FI	ITAÚ INSTITUCIONAL AÇÕES PHOENIX FIC FI	ITAÚ AÇÕES DUNAMIS FIC FI	ITAÚ PRIVATE MULTIMERCADO S&P500® BRL FIC FI
CNPJ	21.838.150/0001-49	23.731.629/0001-07	24.571.992/0001-75	26.269.692/0001-61
SEGMENTO	Renda Fixa	Renda Variável	Renda Variável	Investimentos Estruturados
CLASSIFICAÇÃO	Fundo de Renda Fixa	Fundo de Ações	Fundo de Ações	Fundo Multimercado
ÍNDICE	IPCA	IBOVESPA	IBOVESPA	S&P 500
PÚBLICO ALVO	Público Geral	Público Geral	Público Geral	Público Geral
DATA DE INÍCIO	01/06/2015	04/08/2016	12/09/2016	31/01/2017
TAXA DE ADMINISTRAÇÃO	0,40% a.a.	2,00% a.a.	2,00% a.a.	0,80% a.a.
TAXA DE PERFORMANCE	Não possui	20% IBOVESPA	20% IBOVESPA	Não possui
APLICAÇÃO INICIAL	5000	50000	1	5000
APLICAÇÕES ADICIONAIS	1	1	1	1
RESGATE MÍNIMO	1	1	1	1
SALDO MÍNIMO	1	250	1	1
CARÊNCIA	Não possui	Não possui	Não possui	Não possui
CRÉDITO DO RESGATE	D+1 (No dia seguinte a solicitação)	D+23 (Vinte e três dias úteis após a solicitação)	D+23 (Vinte e três dias úteis após a solicitação)	D+1 (No dia seguinte a solicitação)
RISCO DE MERCADO *	2 - Baixo	5 - Muito Alto	5 - Muito Alto	4 - Alto
PATRIMÔNIO LÍQUIDO **	1.969.463.967,87	346.222.091,08	1.494.739.801,78	1.108.941.852,72
NÚMERO DE COTISTAS **	207	93	18500	674
VALOR DA COTA **	21,414993	15,819366	20,196325	24,046402
DATA DO REGULAMENTO VIGENTE	26/02/2020	01/04/2021	23/04/2021	12/02/2021
ENQUADRAMENTO LEGAL	F.I. 100% T.P.F. e/ou Operações Compromissadas, Art. 7, I, b (100%)	F.I. Ações, Art. 8, I (30% e 20% por Fundo)	F.I. Ações, Art. 8, I (30% e 20% por Fundo)	F.I. e F.I.C FI Multimercados, Art. 10, I (10%)

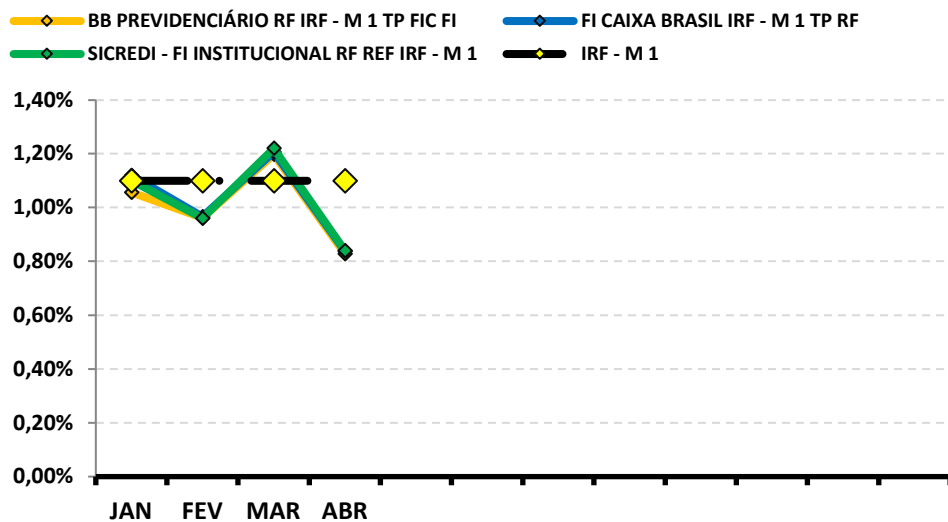
* Definição da Instituição financeira. Quanto mais próximo do 5, maior o risco de mercado.

** Informações posicionadas no último dia útil do mês.

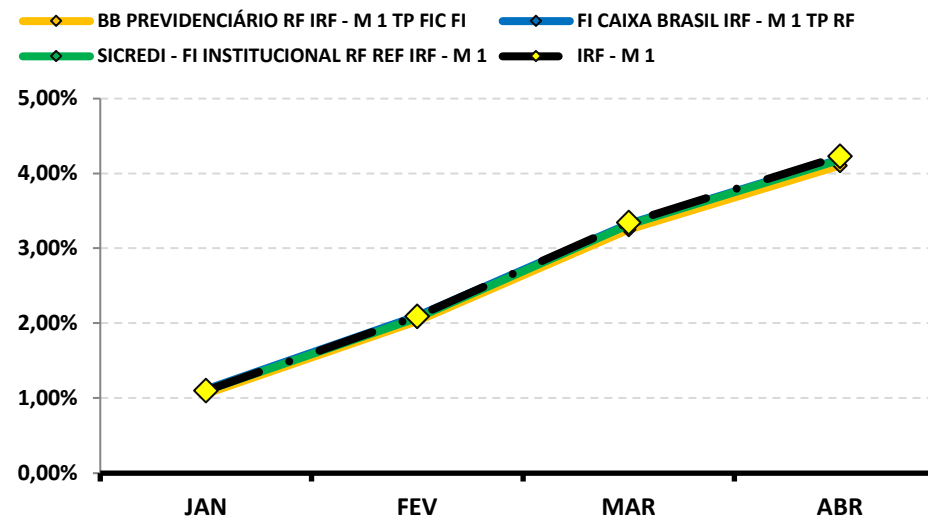
RENTABILIDADE DOS INVESTIMENTOS - 2023 - Fundos atrelados ao IRF - M 1

CNPJ	Fundos de Investimento	JAN	FEV	MAR	ABR									ACUMULADO
11.328.882/0001-35	BB PREVIDENCIÁRIO RF IRF - M 1 TP FIC FI	1,06%	0,96%	1,20%	0,83%									4,11%
10.740.670/0001-06	FI CAIXA BRASIL IRF - M 1 TP RF	1,12%	0,97%	1,21%	0,84%									4,19%
19.196.599/0001-09	SICREDI - FI INSTITUCIONAL RF REF IRF - M 1	1,10%	0,96%	1,22%	0,84%									4,18%
	IRF - M 1	1,10%	1,10%	1,10%	1,10%									4,23%

Rentabilidade Mensal



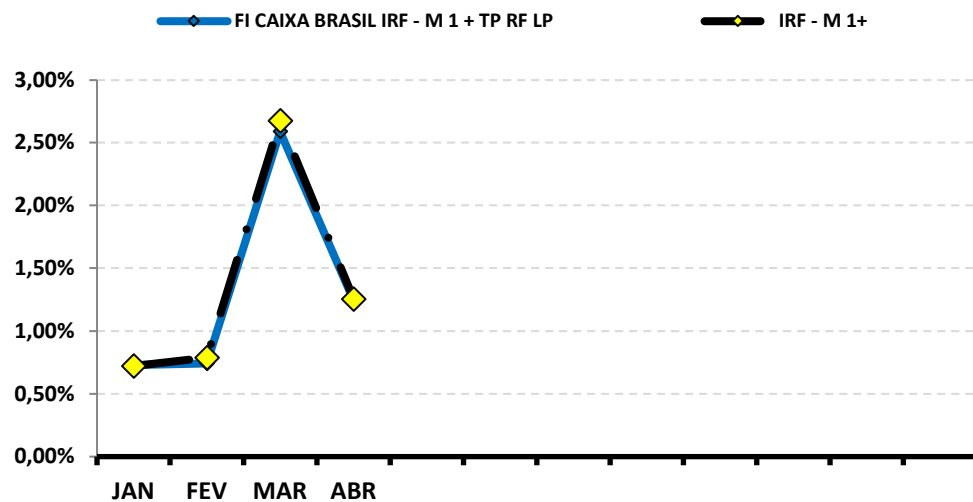
Rentabilidade Acumulada



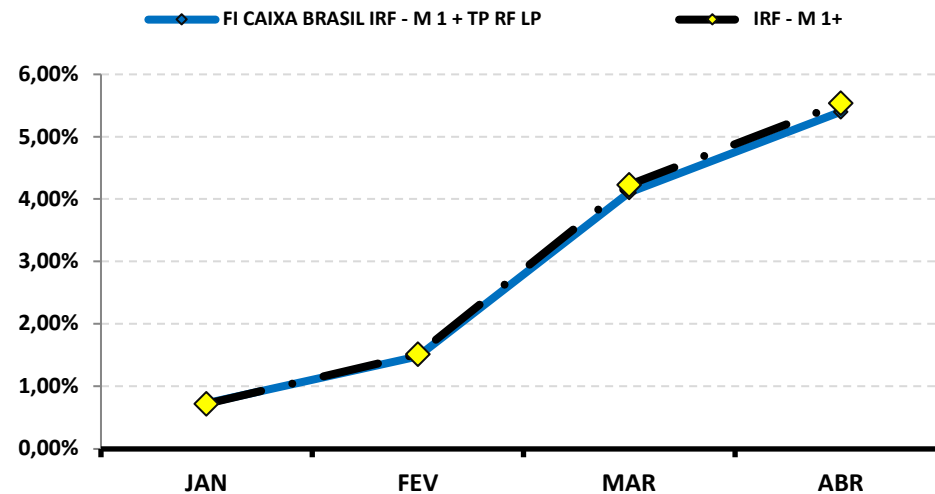
RENTABILIDADE DOS INVESTIMENTOS - 2023 - Fundos atrelados ao IRF - M 1+

CNPJ	Fundos de Investimento	JAN	FEV	MAR	ABR									ACUMULADO
10.577.519/0001-90	FI CAIXA BRASIL IRF - M 1 + TP RF LP	0,73%	0,74%	2,59%	1,24%									5,40%
	IRF - M 1+	0,72%	0,79%	2,67%	1,25%									5,54%

Rentabilidade Mensal



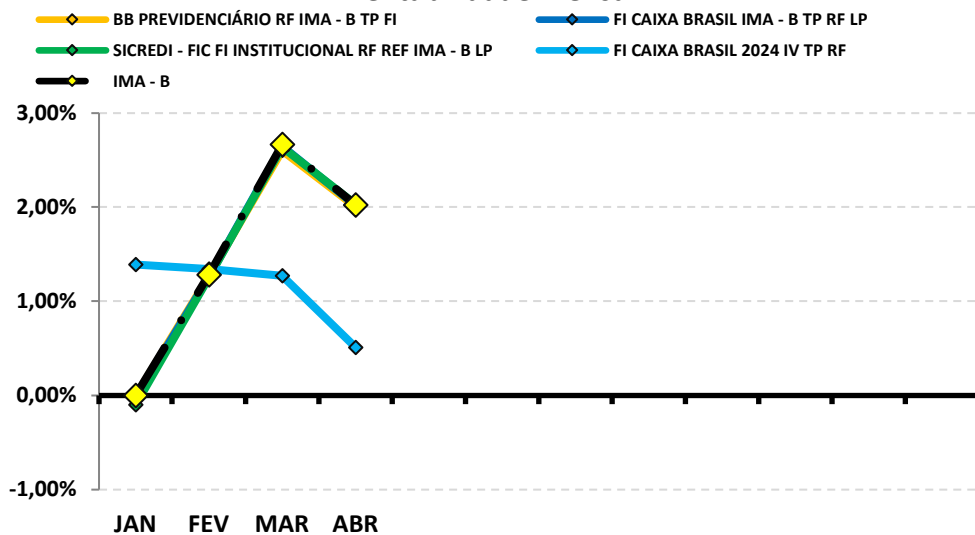
Rentabilidade Acumulada



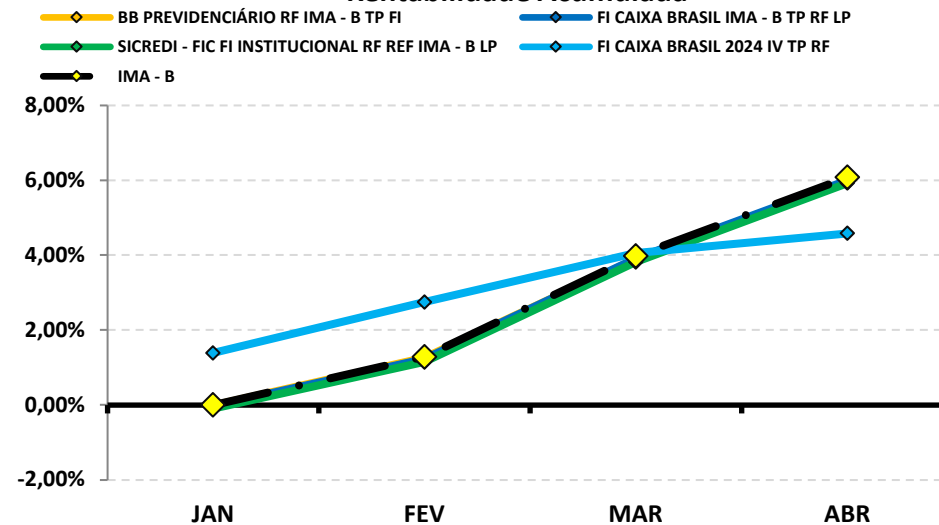
RENTABILIDADE DOS INVESTIMENTOS - 2023 - Fundos atrelados ao IMA - B

CNPJ	Fundos de Investimento	JAN	FEV	MAR	ABR									ACUMULADO
07.442.078/0001-05	BB PREVIDENCIÁRIO RF IMA - B TP FI	-0,01%	1,27%	2,60%	2,00%									5,97%
10.740.658/0001-93	FI CAIXA BRASIL IMA - B TP RF LP	-0,03%	1,26%	2,65%	2,02%									6,00%
11.087.118/0001-15	SICREDI - FIC FI INSTITUCIONAL RF REF IMA - B	-0,10%	1,25%	2,64%	2,03%									5,93%
20.139.595/0001-78	FI CAIXA BRASIL 2024 IV TP RF	1,39%	1,34%	1,27%	0,51%									4,58%
	IMA - B	-0,001%	1,28%	2,66%	2,02%									

Rentabilidade Mensal



Rentabilidade Acumulada



9-RENTABILIDADE DA CARTEIRA DE INVESTIMENTOS

9.1-RENTABILIDADE MENSAL DA CARTEIRA DE INVESTIMENTOS 2023 - IPREAF

	JAN	FEV	MAR	ABR								
RENTABILIDADE MENSAL DA CARTEIRA	1,19%	0,32%	1,47%	1,42%								
CDI	1,12%	0,92%	1,17%	0,92%								
IBOVESPA	3,37%	-7,49%	-2,91%	2,50%								
META ATUARIAL	0,95%	1,26%	1,13%	1,03%								

A RENTABILIDADE DA CARTEIRA DO IPREAF NO MÊS DE ABRIL FOI DE:

R\$ 2.873.003,62

A META ATUARIAL NO MÊS DE ABRIL FOI DE:

R\$ 2.079.923,22

9.2-RENTABILIDADE ACUMULADA DA CARTEIRA DE INVESTIMENTOS 2023 - IPREAF

	JAN	FEV	MAR	ABR								
RENTABILIDADE ACUMULADA DA CARTEIRA	1,19%	1,51%	3,00%	4,47%								
CDI	1,12%	2,05%	3,24%	4,19%								
IBOVESPA	3,37%	-4,37%	-7,16%	-4,83%								
META ATUARIAL	0,95%	2,22%	3,37%	4,43%								

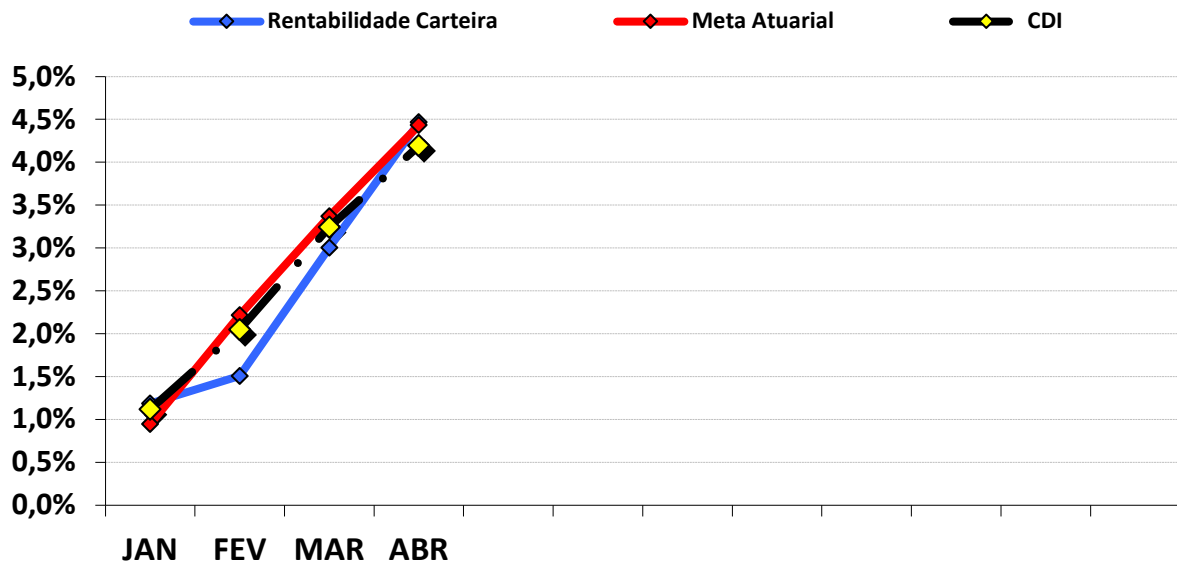
RENTABILIDADE ACUMULADA DO IPREAF: R\$ **8.737.352,13**

META ATUARIAL ACUMULADA: R\$ **8.644.459,91**

GANHO SOBRE A META ATUARIAL R\$ **92.892,22**

GRÁFICO DA RENTABILIDADE DA CARTEIRA X META ATUARIAL

RENTABILIDADE DA CARTEIRA (Acumulada) 2020



RENTABILIDADE e ÍNDICES ACUMULADOS

	Rentabilidade Carteira	Meta Atuarial	CDI
JAN	1,19%	0,95%	1,12%
FEV	1,51%	2,22%	2,05%
MAR	3,00%	3,37%	3,24%
ABR	4,47%	4,43%	4,19%

9.3.-RENTABILIDADE DA CARTEIRA

A Carteira de Investimentos do IPREAF, apresenta-se com uma rentabilidade acumulada de 4,47% a.a., enquanto o indicador de desempenho do mercado (CDI), obteve um rendimento acumulado de 4,19% a.a., ou seja, uma carteira que alcançou até o momento, uma rentabilidade de 106,48% sobre o índice de referência do mercado.

9.4-META ATUARIAL

Enquanto a rentabilidade acumulada do IPREAF é de 4,47% a.a., a Meta Atuarial acumulada no mesmo período é de 4,43%, ou seja, até o momento, a carteira alcançou uma rentabilidade de 100,75% sobre a Meta Atuarial.

10-ANÁLISE DE MERCADO

10.1-TAXA SELIC

Na reunião no dia 02 e 03 de maio de 2023, o COPOM decidiu manter a Taxa SELIC em 13,75% a.a.. A decisão reflete as adversidades do cenário econômico e as incertezas dentro do setor financeiro e, conseqüentemente, sobre o crescimento global. O Comitê informa que será avaliado se a manutenção da taxa de juros por um período prolongado será capaz de realizar a convergência da inflação, além da continuidade com suas estratégias de acordo com as suas metas, podendo voltar ao ciclo de ajustes caso o processo de desinflação não ocorra como o esperado.

O COPOM tira como base a conjuntura macroeconômica nacional e internacional. No mercado interno, os indicadores nacionais reforçam a perspectiva do Comitê de desaceleração gradual do crescimento. Ocorre uma moderação nos indicadores de atividade econômica em conjunto com a desaceleração do mercado de crédito. O mercado de trabalho continua resiliente e a taxa de desemprego apresenta relativa estabilidade. Quanto ao consumidor, a inflação segue elevada.

Em relação ao cenário internacional, a perspectiva sobre uma diminuição da pressão inflacionária é adiada devido a baixa taxa de desemprego em algumas economias e a persistente alta de inflação nos setores de serviços. Com isso, para enfrentar essa situação, os bancos centrais terão de manter um controle da inflação, através de uma manutenção de aperto das condições financeiras de forma prolongada. Embora essa postura possa afetar os preços dos ativos no curto prazo, juntamente com a desaceleração do crédito nas principais economias, ela contribuirá para um processo global de desinflação mais duradouro. Nos EUA, mesmo a instabilidade financeira recente no setor bancário norte-americano não tenha se espalhado significativamente, há uma maior restrição nas condições de crédito. Portanto, embora a probabilidade de um cenário disruptivo no mercado de crédito tenha diminuído, ainda há um cenário de maior restrição na oferta de crédito e, assim, menor crescimento econômico.

A principal mensagem que traz a ata de reunião é que o COPOM decidiu que continuará com a Taxa Selic em 13,75% a.a. após avaliar o cenário econômico, além de ser compatível com a estratégia de convergência da inflação em torno da meta no horizonte relevante, que inclui o ano de 2024. Essa decisão também indica um meio de estabilizar os preços, suavizar as flutuações do nível da atividade econômica e fomento do pleno emprego.

A previsão do Boletim Focus, emitido pelo Banco Central no final de dezembro/2022, projetava a taxa de juros finalizando 2023 em 11,75% a.a.. Atualmente, a projeção é de 12,50% a.a..

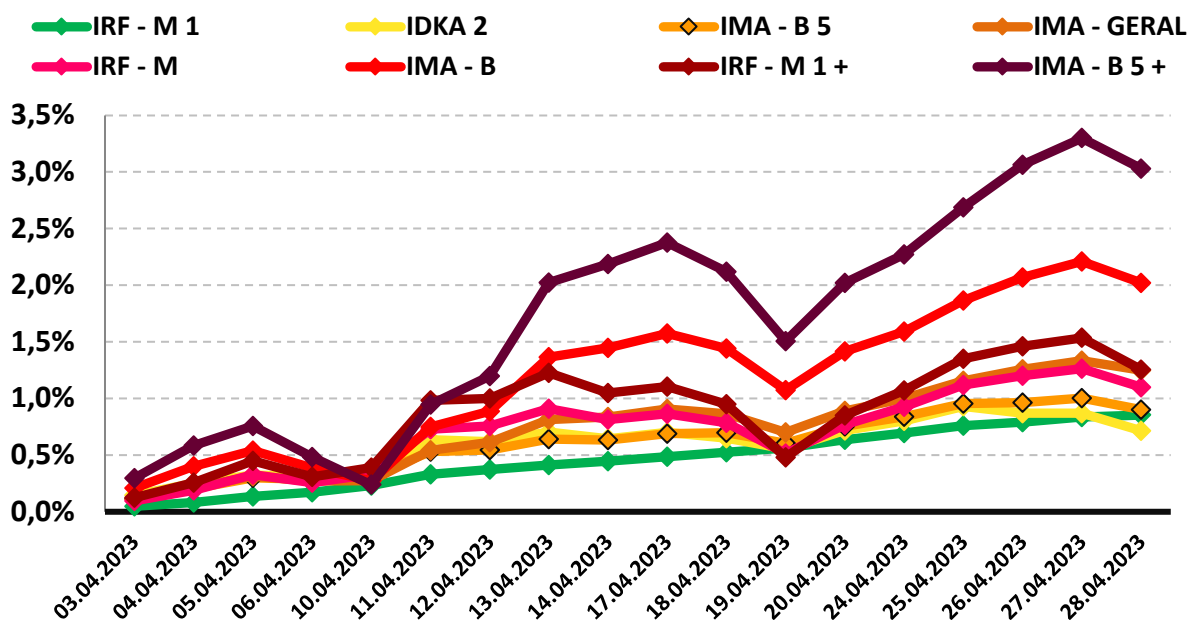
10.2-RENDA FIXA

O mês de abril foi de recuperação dos Subíndices IMA, que apresentaram melhora constante ao longo do mês, apesar de suas oscilações, e, finalizando positivamente.

O destaque fica por conta dos Ativos de Longo Prazo. Somente os índices IMA – B e IMA – B5+ chegaram a rentabilizar 0,21% e 0,24%, na primeira e segunda semana do mês, respectivamente, apresentando maior valorização e finalizando o mês com retorno positivo de 2,02% e 3,03%.

PERFIL	Conservad.	Moderado			(do menos) Arrojado (para o mais)			
ÍNDICE	IRF – M 1	IDKA 2	IMA – B 5	IMA – GERAL	IRF – M	IMA – B	IRF – M 1+	IMA – B 5+
ABRIL	0,86%	0,71%	0,90%	1,25%	1,10%	2,02%	1,25%	3,03%
Acumulado/2023	4,23%	5,45%	5,33%	4,92%	5,03%	6,08%	5,54%	6,75%

Rentabilidade Acumulada (Mês)



10.3-RENDA VARIÁVEL - AÇÕES BRASILEIRAS

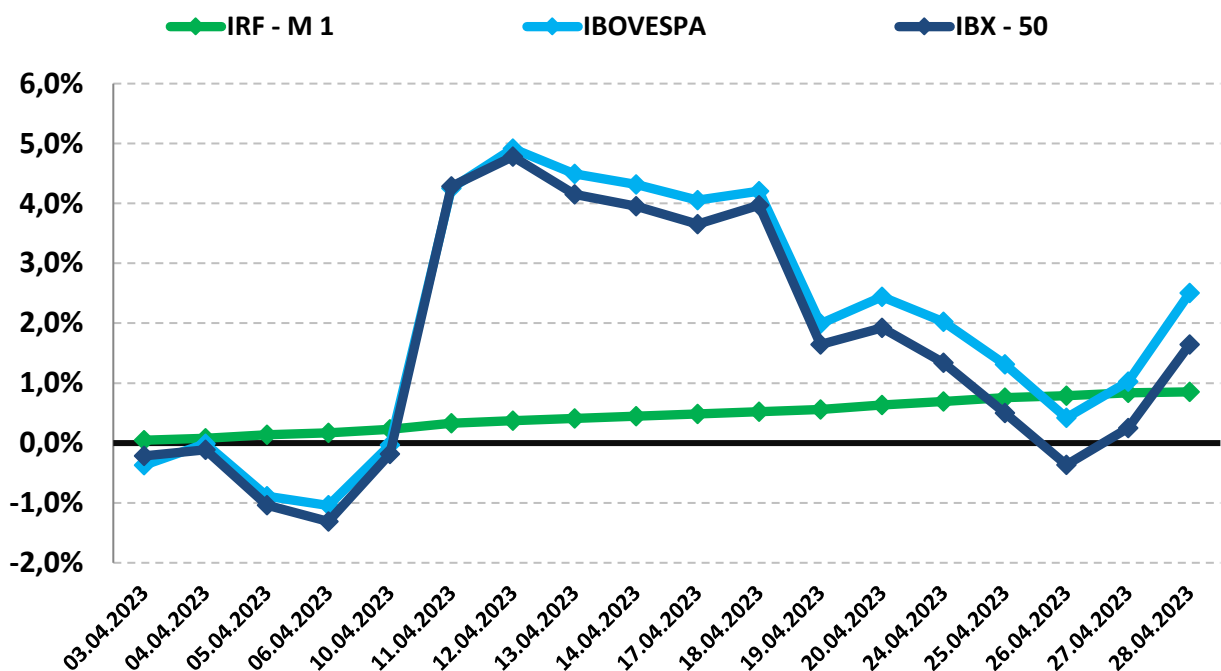
O segmento de Renda Variável iniciou o mês de abril com rentabilidade negativa, conseguindo se recuperar ainda na 1ª semana, voltando a apresentar queda na penúltima semana do mês, mas, conseguindo finalizar positivamente. Os debates sobre o novo arcabouço fiscal e os indícios de uma desaceleração na inflação do Brasil e dos Estados Unidos, fez com que o a Bolsa fechasse de forma positiva.

O índice IBOVESPA, principal indicador de ações negociadas na Bolsa brasileira fechou o mês com variação positiva de 2,50% aos 104.431,63 pontos. O índice acumula a variação negativa de -4,83% no ano. O índice IBRX-50 que representa as 50 maiores empresas negociadas na Bolsa, finalizou o mês com uma variação positiva de 1,65% aos 17.348,12 pontos. O índice acumula uma variação negativa de -6,25% no ano.

Analisando por setor, os principais responsáveis pela valorização do IBOVESPA foram as ações de empresas ligadas aos setores Petróleo e Setor Financeiro negociadas na B3, com valorização de 11,81% e 7,67%, respectivamente.

PERFIL	Conservad.	(do menos) Arrojado (para o mais)		
ÍNDICE	IRF - M 1	IBOVESPA	PIORES DESEMPENHOS	
			PETROBRÁS	SETOR FINANCEIRO
ABRIL	0,86%	2,50%	11,81%	7,67%
Acumulado/2023	4,23%	-4,83%	5,49%	1,61%

Rentabilidade Acumulada (Mês)



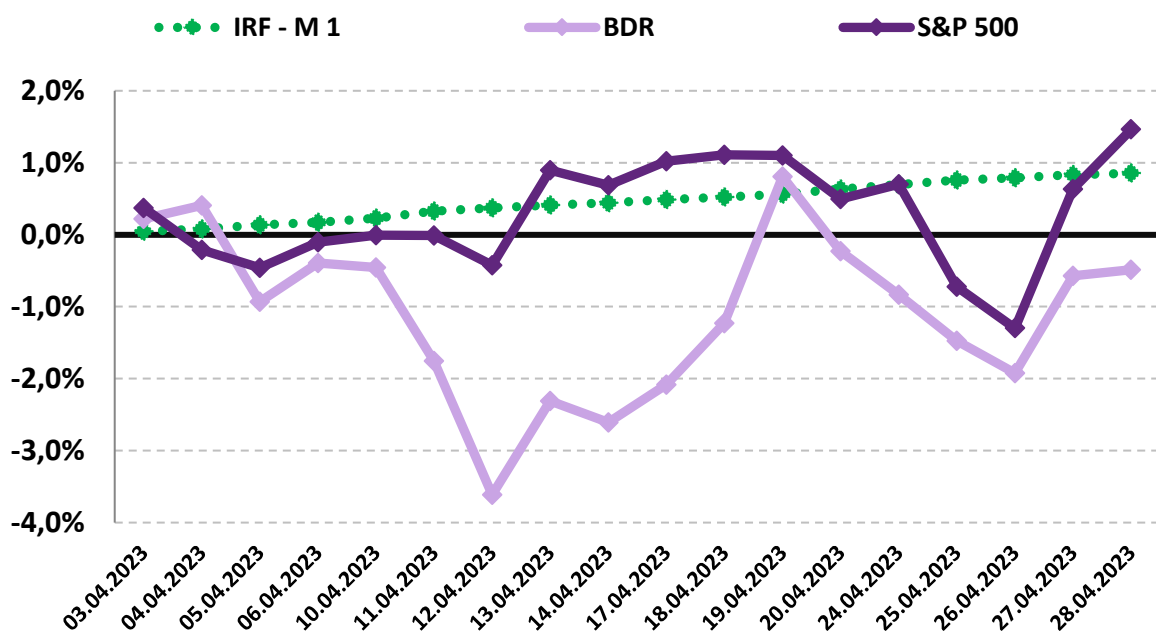
10.4-INVESTIMENTO NO EXTERIOR

O segmento de Investimento no Exterior apresentou forte oscilação no mês de abril. O índice BDR iniciou com pequena valorização, porém, perdeu força e fechou o mês com rentabilidade negativa. Por sua vez, o índice S&P 500 iniciou o mês negativamente, oscilando durante o mês, conseguindo se recuperar e finalizando o mês com rentabilidade positiva.

O índice BDR, principal indicador de ações negociadas no Brasil de empresas do exterior fechou o mês com variação negativa de -0,49% com cotação de R\$ 11.973,52. O índice acumula uma variação positiva de 8,19% no ano. O índice S&P 500 que representa as 500 maiores empresas negociadas na Bolsa mundialmente, finalizou o mês com uma variação positiva de 1,46% com cotação de R\$ 4.169,48. O índice acumula uma variação positiva de 8,60% no ano.

PERFIL	Conservad.	(do menos) Arrojado (para o mais)	
ÍNDICE	IRF – M 1	BDR	S&P 500
ABRIL	0,86%	-0,49%	1,46%
Acumulado/2023	4,23%	8,19%	8,60%

Rentabilidade Acumulada (Mês)



11-ANÁLISE MACROECONÔMICA

11.1-IPCA

O IPCA de abril/2023 (0,61%), apresentou uma redução em relação ao mês anterior (março/2023 = 0,71%).

No ano, o IPCA registra alta de 2,72%. Nos últimos doze meses, o IPCA registra acumulação de 4,18%, abaixo dos últimos 12 meses anterior, que registrou acumulação de 4,65%.

Em abril de 2022, o IPCA havia ficado em 1,06%.

11.1.1-MAIOR ALTA DE PREÇOS

O grupo que apresentou o maior impacto de alta no IPCA, foi o grupo de SAÚDE E CUIDADOS PESSOAIS cujo índice apresentou inflação de 0,19%, influenciado pelo reajustes nos preços de produtos farmacêuticos.

11.1.2-MENOR ALTA DE PREÇOS

O grupo que apresentou menor impacto no IPCA foi o grupo COMUNICAÇÃO, cujo índice apresentou estagnação de 0,00% do IPCA, influenciado pelas novas normas no setor de radiodifusão.

11.1.3-ALIMENTAÇÃO E BEBIDAS ¹

No mês de abril, o grupo ALIMENTAÇÃO E BEBIDAS apresentou inflação de 0,15%, um aumento em relação ao mês anterior (março/2023 = 0,01%). Os três produtos do grupo, com a maior alta de preços foram o Tomate (10,64% a.m. e -0,51% a.a.), a Manga (7,08% a.m. e 62,35% a.a.) e o Leite Longa vida (4,96% a.m. e 9,58% a.a.). Os três produtos do grupo, com a maior queda de preços foram a Cebola (-7,01% a.m. e -41,18% a.a.), a Maçã (-5,45% a.m. e -7,09% a.a.) e o Óleo de Soja (-4,44% a.m. e -10,75% a.a.).

11.1.4-INFLAÇÃO POR REGIÃO

No mês, Campo Grande-MS foi a capital que apresentou a maior inflação 0,89%, enquanto Recife-PE apresentou inflação de 0,16%. No mesmo período, o IPCA registra inflação de 0,61%.

Em 2023, Vitória-ES é a capital que apresenta a maior inflação 3,03%, enquanto Recife-PE apresenta inflação de 1,81%. No mesmo período, o IPCA registra alta de 2,72%.

1 O grupo Alimentação e Bebidas, que representa 25,84% do IPCA, é o maior peso entre os 9 grupos pesquisados pelo IBGE. 1% de alta dos preços deste grupo, tem uma representatividade maior do que o grupo Comunicação, por exemplo, que representa 3,74% do IPCA. Por isso, este grupo merece uma análise especial sobre o aumento de preços.

11.2-CENÁRIO ECONÔMICO EXTERNO E INTERNO

INTERNACIONAL

O mês de abril foi marcado pelos indícios de continuidade da desaceleração da economia global. Nos EUA, a evolução do desemprego gera risco associado ao ciclo de política monetária do FED. A desaceleração do mercado de trabalho segue sendo um risco para a inflação que se encontra pressionada, assim, podendo causar juros restritivos no longo prazo. Na zona do Euro, os riscos ao PIB foram suavizados diante dos métodos de contenção da crise energética do bloco e ao melhor desempenho da atividade industrial e setor de serviços. O Banco Central Europeu (BCE) voltou a fortalecer o compromisso com a estabilidade dos preços. Na China, o país apresenta grande recuperação e crescimento do PIB, além de que com as menores restrições de mobilidade e reaquecimento da economia, houve recomposição da demanda e tração do consumo doméstico privado, mas ainda não está definido se este comportamento será refletido em outros setores econômicos ou apenas no setor de serviços. Na América Latina o nível de crescimento se diferencia de acordo com cada país. No México, a economia se mostra resiliente. O Banxico (Banco do México) elevou a taxa básica de juros para 11,25%, mas não afirmou se haveria encerramento a alta de juros, o que acontece de forma similar na Colômbia, após a elevação da taxa básica de juros em 13%. Na Argentina a economia se encontra em recessão no ano causado pelas secas na safra agrícola, restrições de importações para tentar conter a depreciação cambial e aumento da crise financeira. O Chile aponta para uma recessão em 2023 diante do grande ciclo de aperto monetário e adiamento do ciclo de cortes de juros. Já no Peru, o país enfrenta desaceleração no curto prazo diante das tensões políticas e perda de investidores.

BRASIL

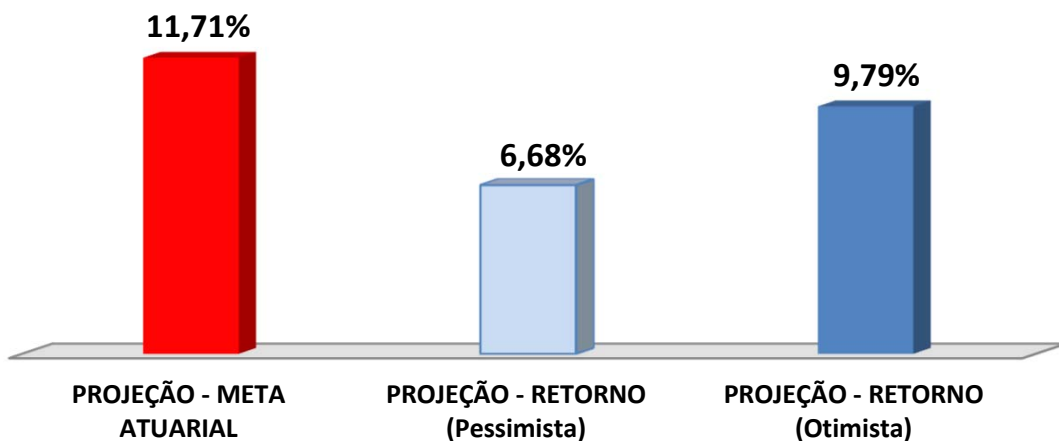
No mês de abril, os indicadores econômicos se mostraram de acordo com as expectativas de crescimento do PIB para o ano de 2023, levando em consideração o desempenho do setor agrícola. Apesar disso, o novo arcabouço fiscal ainda traz um cenário de incertezas por apontar para maiores gastos em 2024 e a necessidade de um aumento nas receitas para cumprimento de metas de superávit primário. Além disso, existem incertezas quanto a meta de inflação. Atualmente a meta de inflação é de 3,25% para 2023 e 3,00% para 2024 e 2025, podendo ser revista para cima pela CMN. As próximas decisões no campo fiscal terão um impacto significativo nas expectativas sobre a inflação, que atualmente se encontram pressionadas e acima das metas estabelecidas, o que faz com que o COPOM adote uma postura cautelosa. Assim, espera-se que a taxa Selic permaneça em seu patamar atual por um período prolongado.

12-PROJEÇÃO DA META ATUARIAL E RENTABILIDADE DA CARTEIRA

Conforme o último Boletim FOCUS, emitido pelo Banco Central em 05/05/2023, a inflação projetada para o final do ano deverá ficar em 6,02% e a Meta Atuarial aproximadamente em 11,71%.

Se não tivermos grandes oscilações no mercado e a distribuição permanecer nos mesmos índices, conforme demonstra a página 21, a carteira deverá rentabilizar entre 6,68% a 9,79% no final do ano, podendo encontrar dificuldades para alcançar a Meta Atuarial.

Projeção da Carteira



As recomendações e as análises efetuadas seguem as disposições estabelecidas na **Resolução CMN 4.963/2021**, tendo presente as condições de segurança, rentabilidade, solvência, liquidez, motivação, adequação as obrigações previdenciárias e transparência.

É o Parecer.