
**REGIME PRÓPRIO DE PREVIDÊNCIA SOCIAL DO MUNICÍPIO DE
ALTA FLORESTA / IPREAF**

**RELATÓRIO MENSAL
DE
INVESTIMENTOS**

**ABRIL
2019**

20 de maio de 2019

ÍNDICE

1	– INTRODUÇÃO	3
2	– POLÍTICA DE INVESTIMENTOS e MOVIMENTAÇÃO DA CARTEIRA	4
2.1	- PAI - Limite de Segmento	4
2.2	- PAI - Limite de Benchmark	5
2.3	- Movimentação Financeira da Carteira	6
3	– ENQUADRAMENTO: RESOLUÇÃO CMN 4.604/2017	7
3.1	- Enquadramento sobre Segmentos e Fundos de Investimento	7
3.2	- Enquadramento sobre Patrimônio Líquido dos Fundos de Investimento	8
3.3	- Enquadramento dos Fundos de Investimento que recebem cotas	9
3.4	- Enquadramento sobre os recursos de terceiros dos Gestores	10
4	– DISTRIBUIÇÃO ESTATÍSTICA DA CARTEIRA	11
4.1	- Distribuição por Segmento (Renda Fixa e Renda Variável)	11
4.2	- Distribuição por índice (Benchmark)	12
4.3	- Distribuição por Instituição Financeira	13
4.4	- Distribuição dos Recursos Disponíveis e Imobilizado	14
4.4.1	- Distribuição da Disponibilidade dos Recursos nos próximos 25 anos	15
4.5	- Separação dos Recursos - Provisão de Caixa.....	17
5	– PLANEJAMENTO FINANCEIRO	18
6	– RESUMO DO REGULAMENTO DOS INVESTIMENTO	19
7	– RENTABILIDADE DOS INVESTIMENTOS	24
8	– RENTABILIDADE DA CARTEIRA DE INVESTIMENTO	33
8.1	- Rentabilidade Mensal da Carteira de Investimentos	33
8.2	- Rentabilidade Acumulada da Carteira de Investimentos	34
9	– ANÁLISE CENÁRIO ECONÔMICO	36

1 - INTRODUÇÃO

Atendendo a necessidade do Instituto Previdenciário quanto a Política anual de Investimentos e a Meta Atuarial, enviamos o parecer econômico referente ao mês de ABRIL, sobre o desempenho mensal das rentabilidades das atuais aplicações financeiras do IPREAF.

Este Relatório contém uma análise do enquadramento de suas aplicações frente á **Resolução CMN 3.922/2010**, alterada pela **Resolução CMN 4.695/2018**, um resumo do Regulamento dos fundos de investimento, uma análise sobre o comportamento mensal das rentabilidades ao longo do ano, uma análise do retorno da carteira de investimento quanto a Meta Atuarial e uma projeção sobre o cumprimento da Meta.

Este relatório vem atender o **Inciso II, do Art. 3º da Portaria MPS 519/2011**, que exige a elaboração de **Relatórios Mensais**, para acompanhamento do desempenho das aplicações financeiras.

Art. 3. II – Exigir da entidade credenciada, mediante contrato, no mínimo mensalmente, relatório detalhado contendo informações sobre a rentabilidade e risco das aplicações.

2.1-POLÍTICA DE INVESTIMENTOS 2019 - LIMITE DE SEGMENTO - IPREAF

Nº	Segmentos da Resolução CMN 4.695/2018	Dispositivo Legal Resolução CMN 4.695/2018	Limites do PAI			Carteira de Investimentos		ORIENTAÇÃO EM CASO DE DESENQUADRAMENTO DA CARTEIRA JUNTO A POLÍTICA DE INVESTIMENTO
			Mínimo	Estratégia Alvo	Máximo	Atualmente (%)	Atualmente (R\$)	
RENDA FIXA								
1	Títulos Públicos	Art. 7º, I, a (100%)	0,0%	0,0%	30,0%	-	-	-
2	F.I. Refer. 100% em Títulos Públicos	Art. 7º, I, b (100%)	0,0%	89,8%	100,0%	89,2%	120.630.327,22	-
3	F.I. índice Mercado 100% em Títulos Público	Art. 7º, I, c (100%)	0,0%	0,0%	100,0%	0,0%	-	-
4	Operações Compromissadas	Art. 7º, II (5%)	0,0%	0,0%	0,0%	0,0%	-	-
5	F.I. refer. em Indicadores RF	Art. 7º, III, a (60%)	0,0%	4,1%	40,0%	4,7%	6.399.218,14	-
6	F.I. em índices de RF	Art. 7º, III, b (60%)	0,0%	0,0%	40,0%	0,0%	-	-
7	F.I. referenciado em Indicadores RF	Art. 7º, IV, a (40%)	0,0%	5,8%	40,0%	5,6%	7.597.880,55	-
8	F.I. em índices de RF	Art. 7º, IV, b (40%)	0,0%	0,0%	40,0%	0,0%	-	-
9	LIG - Letras Imobiliárias Garantidas	Art. 7º, V, b (20%)	0,0%	0,0%	0,0%	0,0%	-	-
10	CDB	Art. 7º, VI, a (15%)	0,0%	0,0%	13,0%	0,0%	-	-
11	Poupança	Art. 7º, VI, b (15%)	0,0%	0,0%	2,0%	0,0%	-	-
12	FIDC - Cota Sênior	Art. 7º, VII, a (5%)	0,0%	0,0%	0,0%	0,0%	-	-
13	F.I. em Crédito Privado	Art. 7º, VII, b (5%)	0,0%	0,0%	0,0%	0,0%	-	-
14	F.I. em Debêntures	Art. 7º, VII, c (5%)	0,0%	0,0%	0,0%	0,0%	-	-
15	TOTAL - RENDA FIXA					99,6%	134.627.425,91	
RENDA VARIÁVEL								
16	F.I. em índices de RV (mín. 50 ações)	Art. 8º, I, a (30%)	0,0%	0,0%	5,0%	0,0%	-	-
17	F.I. em índices de Mercado RV (m. 50 ações)	Art. 8º, I, b (30%)	0,0%	0,1%	5,1%	0,2%	211.828,33	-
18	F.I. em ações	Art. 8º, II, a (20%)	0,0%	0,3%	5,3%	0,2%	324.502,04	-
19	F.I. em índices de Mercado RV	Art. 8º, II, b (20%)	0,0%	0,0%	5,0%	0,0%	-	-
20	F.I. Multimercados	Art. 8º, III (10%)	0,0%	0,0%	10,0%	0,0%	-	-
21	F.I. em Participações	Art. 8º, IV, a (5%)	0,0%	0,0%	0,0%	0,0%	-	-
22	F.I. Imobiliário negociado em bolsa	Art. 8º, IV, b (5%)	0,0%	0,0%	0,0%	0,0%	-	-
23	F.I.C Ações - Mercado de Acesso	Art. 8º, IV, c (5%)	0,0%	0,0%	0,0%	0,0%	-	-
24	TOTAL - RENDA VARIÁVEL	Art. 8º, § 1 (30%)				0,4%	536.330,37	
INVESTIMENTOS NO EXTERIOR								
25	F.I.C em Dívida Externa	Art. 9º A, I (10%)	0,0%	0,0%	0,0%	0,0%	-	-
26	F.I.C em Investimento no Exterior	Art. 9º A, II (10%)	0,0%	0,0%	0,0%	0,0%	-	-
27	F.I. Ações - BDR Nível I	Art. 9º A, III (10%)	0,0%	0,0%	0,0%	0,0%	-	-
28	TOTAL - INVESTIMENTO NO EXTERIOR	Art. 9º A (10%)				0,0%	-	
29	DESENQUADRADO	-		100,0%		0,0%	-	
30	CONTA CORRENTE	-				0,0%	-	
31	PATRIMÔNIO TOTAL					100,0%	135.163.756,28	

2.2-POLÍTICA DE INVESTIMENTOS 2019 - LIMITE DE BENCHMARK - IPREAF

Nº	ÍNDICES DE BENCHMARK	Limites do PAI		Carteira de Investimentos		ORIENTAÇÃO EM CASO DE DESENQUADRAMENTO DA CARTEIRA JUNTO A POLÍTICA DE INVESTIMENTO
		Mínimo	Máximo	Atualmente (%)	Atualmente (R\$)	
RENDA FIXA						
1	DI	2,0%	60,0%	6,0%	8.120.671,32	-
2	IRF - M 1	3,0%	60,0%	12,0%	16.193.835,49	-
3	IRF - M	0,0%	40,0%	0,2%	300.338,61	-
4	IRF - M 1+	0,0%	15,0%	4,1%	5.509.717,00	-
5	IMA - B 5	5,0%	60,0%	22,1%	29.831.896,58	-
6	IMA - B	0,0%	39,0%	30,2%	40.758.788,27	-
7	IMA - B 5+	0,0%	5,0%	0,0%	-	-
8	IMA - GERAL e IMA - GERAL ex-C	0,0%	10,0%	0,0%	-	-
9	IDKA 2, IDKA 3	0,0%	50,0%	5,5%	7.438.750,82	-
10	IDKA 20	0,0%	5,0%	0,0%	-	-
11	IPCA + 6,00% a.a	0,0%	100,0%	19,6%	26.473.427,82	-
RENDA VARIÁVEL						
12	Multimercado	0,0%	10,0%	0,0%	-	-
13	Ibovespa	0,0%	30,0%	0,4%	536.330,37	-
14	IBr - X 50	0,0%	30,0%	0,0%	-	-

Não foi estabelecido limite mínimo e máximo para o Benchmark **6,00% a.a. + IPCA** devido este ser o objetivo de rentabilidade do PAI em vigor.

Os demais índices (Benchmark) não listados acima, e que por ventura o RPPS venha aplicar, não possuem limitação de aplicação conforme PAI em vigor.

**OS VALORES ACIMA NÃO CONSIDERAM DISPONIBILIDADE FINANCEIRA (CONTA CORRENTE).*

2.3-MOVIMENTAÇÃO DA CARTEIRA DE INVESTIMENTOS 2019 - IPREAF

Nº	MESES	SALDO INICIAL	APORTES (Aplicação)	RESGATES	VARIÇÃO PU - TÍTULOS PÚBLICOS	RENTABILIDADE			SALDO FINAL
						Positiva (a)	Negativa (b)	Consolidado c = (a) - (b)	
1	JANEIRO	127.484.065,58	579.735,11	(1.058.465,44)	-	2.779.932,78	(9.865,34)	2.770.067,44	129.775.402,69
2	FEVEREIRO	129.775.402,69	12.196.298,53	(10.779.169,68)	-	656.946,55	(3.987,47)	652.959,08	131.845.490,62
3	MARÇO	131.845.490,62	500.000,00	(72.000,00)	-	835.611,45	(1.383,64)	834.227,81	133.107.718,43
4	ABRIL	133.107.718,43	1.237.944,36	(618.000,00)	-	1.442.106,28	(6.012,79)	1.436.093,49	135.163.756,28
5	MAIO	135.163.756,28	-	-	-	-	-	-	135.163.756,28
6	JUNHO	135.163.756,28	-	-	-	-	-	-	135.163.756,28
7	JULHO	135.163.756,28	-	-	-	-	-	-	135.163.756,28
8	AGOSTO	135.163.756,28	-	-	-	-	-	-	135.163.756,28
9	SETEMBRO	135.163.756,28	-	-	-	-	-	-	135.163.756,28
10	OUTUBRO	135.163.756,28	-	-	-	-	-	-	135.163.756,28
11	NOVEMBRO	135.163.756,28	-	-	-	-	-	-	135.163.756,28
12	DEZEMBRO	135.163.756,28	-	-	-	-	-	-	135.163.756,28
15	ANO	127.484.065,58	14.513.978,00	(12.527.635,12)	-	5.714.597,06	(21.249,24)	5.693.347,82	135.163.756,28

*OS VALORES ACIMA NÃO CONSIDERAM DISPONIBILIDADE FINANCEIRA (CONTA CORRENTE).

3.1-ENQUADRAMENTO SOBRE SEGMENTOS E FUNDOS DE INVESTIMENTOS

Nº	Fundo de Investimento	Valor Aplicado	(%) Recursos do RPPS sobre o FUNDO	Fundo Enquadrado?	Dispositivo da Resolução CMN 4.695/2018	(%) Recursos do RPPS sobre o SEGMENTO	Enquadrado?
1	CAIXA BRASIL IRF - M 1 + TÍTULO PÚBLICO	5.509.717,00	4,08%	SIM	FI Refer. 100% Títulos TN - Art. 7º, I, b (100%) (exc. Tx. de 1 dia)	89,2%	SIM
2	CAIXA BRASIL IMA - B TÍTULOS PÚBLICOS	20.585.425,62	15,23%	SIM			
3	CAIXA FI BRASIL 2024 II TÍTULOS PÚBLICOS	9.634.359,00	7,13%	SIM			
4	CAIXA FI BRASIL IDKA IPCA 2 A	7.438.750,82	5,50%	SIM			
5	CAIXA BRASIL IMA - B 5 TÍTULO PÚBLICO	11.632.760,75	8,61%	SIM			
6	CAIXA FI BRASIL IRF - M 1 TP RF	9.111.086,10	6,74%	SIM			
7	CAIXA BRASIL TÍTULOS PÚBLICOS	8.120.671,32	6,01%	SIM			
8	BB PREVIDENCIÁRIO RF IMA - B TP	18.556.494,24	13,73%	SIM			
9	BB PREVIDENCIÁRIO RENDA FIXA TÍTULOS PÚBLICOS IPCA IV	10.351.681,60	7,66%	SIM			
10	BB PREVIDENCIÁRIO IMA B 5 FIC FI	17.088.642,50	12,64%	SIM			
11	BB PREVIDENCIÁRIO RF IRF - M 1 TP	2.600.738,27	1,92%	SIM			
12	SICREDI FIC INSTITUCIONAL RF IMA - B LP	1.616.868,41	1,20%	SIM	FI Refer. Indicadores de RF - Art. 7º, III, a (60% e 20% por fundo)	4,7%	SIM
13	SICREDI FI INSTITUCIONAL RF IRF - M LP	300.338,61	0,22%	SIM			
14	SICREDI FI INSTITUCIONAL RF IRF - M 1 LP	4.482.011,12	3,32%	SIM			
15	ITAÚ INSTITUCIONAL ALOCAÇÃO DINÂMICA II RF FI FIC	6.487.387,22	4,80%	SIM	FI de Renda Fixa - Art. 7º, IV, a (40% e 20% por	5,6%	SIM
16	BRADESCO INSTITUCIONAL FIC FI RF IMA - B 5	1.110.493,33	0,82%	SIM			
17	CAIXA FI AÇÕES BRASIL ETF IBOVESPA	211.828,33	0,16%	SIM	FI em índices de Mercado de RV - Art. 8º, I, b (30%, 20%	0,2%	SIM
18	ITAÚ INSTITUCIONAL AÇÕES PHOENIX FUNDO DE INVESTIMENTO	127.904,69	0,09%	SIM	FI em Ações - Art. 8º, II, a (20%)	0,2%	SIM
19	BB AÇÕES PETROBRAS I	107.178,07	0,08%	SIM			
20	BB AÇÕES VALE	89.419,28	0,07%	SIM			
TOTAL da CARTEIRA DE INVESTIMENTOS		135.163.756,28	100,00%				
21		-					
TOTAL DISPONIBILIDADE FINANCEIRA (Conta Corrente)		-	0,00%				
PATRIMÔNIO LÍQUIDO		135.163.756,28	100,00%				

* PL - Patrimônio Líquido.

Referência: ABRIL

3.2-ENQUADRAMENTO SOBRE O PATRIMÔNIO LÍQUIDO DOS FUNDOS

Dispositivo da Resolução CMN 4.604/2017	Nº	Fundo de Investimento	Valor Aplicado	Patrimônio Líquido do Fundo de Investimento	(%) Recursos do RPPS sobre o PL* do FUNDO	Enquadrado?
Art. 14 - As aplicações deverão representar até 15% do patrimônio líquido do fundo.	1	CAIXA BRASIL IRF - M 1 + TÍTULO PÚBLICO	5.509.717,00	1.841.553.826,45	0,299%	SIM
	2	CAIXA BRASIL IMA - B TÍTULOS PÚBLICOS	20.585.425,62	8.915.608.648,59	0,231%	SIM
	3	CAIXA FI BRASIL 2024 II TÍTULOS PÚBLICOS	9.634.359,00	185.148.424,00	5,204%	SIM
	4	CAIXA FI BRASIL IDKA IPCA 2 A	7.438.750,82	8.546.050.155,17	0,087%	SIM
	5	CAIXA BRASIL IMA - B 5 TÍTULO PÚBLICO	11.632.760,75	9.467.101.113,70	0,123%	SIM
	6	CAIXA FI BRASIL IRF - M 1 TP RF	9.111.086,10	16.037.311.848,13	0,057%	SIM
	7	CAIXA BRASIL TÍTULOS PÚBLICOS	8.120.671,32	2.423.049.214,61	0,335%	SIM
	8	BB PREVIDENCIÁRIO RF IMA - B TP	18.556.494,24	5.058.651.549,00	0,367%	SIM
	9	BB PREVIDENCIÁRIO RENDA FIXA TÍTULOS PÚBLICOS IPCA IV	10.351.681,60	497.417.374,83	2,081%	SIM
	10	BB PREVIDENCIÁRIO IMA B 5 FIC FI	17.088.642,50	3.625.047.236,77	0,471%	SIM
	11	BB PREVIDENCIÁRIO RF IRF - M 1 TP	2.600.738,27	9.763.803.508,44	0,027%	SIM
	12	SICREDI FIC INSTITUCIONAL RF IMA - B LP	1.616.868,41	217.659.156,96	0,743%	SIM
	13	SICREDI FI INSTITUCIONAL RF IRF - M LP	300.338,61	163.467.158,06	0,184%	SIM
	14	SICREDI FI INSTITUCIONAL RF IRF - M 1 LP	4.482.011,12	189.948.349,37	2,360%	SIM
	15	ITAÚ INSTITUCIONAL ALOCAÇÃO DINÂMICA II RF FI FIC	6.487.387,22	3.045.293.737,23	0,213%	SIM
	16	BRDESCO INSTITUCIONAL FIC FI RF IMA - B 5	1.110.493,33	675.740.023,22	0,164%	SIM
	17	CAIXA FI AÇÕES BRASIL ETF IBOVESPA	211.828,33	77.952.040,99	0,272%	SIM
	18	ITAÚ INSTITUCIONAL AÇÕES PHOENIX FUNDO DE INVESTIME	127.904,69	1.389.655.400,34	0,009%	SIM
	19	BB AÇÕES PETROBRAS I	107.178,07	227.913.625,53	0,047%	SIM
	20	BB AÇÕES VALE	89.419,28	762.396.272,39	0,012%	SIM
TOTAL DA CARTEIRA DE INVESTIMENTO			135.163.756,28			
TOTAL DISPONIBILIDADE FINANCEIRA (Conta Corrente)			-			
PATRIMÔNIO LÍQUIDO			135.163.756,28			

* PL - Patrimônio Líquido.

Referência: ABRIL

3.3-ENQUADRAMENTO DOS FUNDOS DE INVESTIMENTOS QUE RECEBEM COTAS DE FI

FIC - Fundo de Investimento em Cotas	Distribuição das cotas do FIC	Valor Aplicado no Fundo (R\$)	(%) Recursos do RPPS sobre o FUNDO	Patrimônio Líquido do FI	(%) Recursos do RPPS sobre o PL* do FUNDO	ENQUADRADO?	Dispositivo Legal Resolução CMN 4.695/2018	(%) Recursos do RPPS sobre o SEGMENTO
FI - Fundo de Investimento								
BB PREVIDENCIÁRIO IMA B 5 FIC FI	100,00%	17.088.642,50	12,64%	3.625.047.236,77	0,47140468%	SIM	FI Refer. 100% Títulos TN - Art. 7º, I, b (100%) (exc. Tx. de 1 dia)	89,2%
BB TOP RF IMA-B 5 LONGO PRAZO FI	100,00%	17.088.642,50	12,64%	4.817.847.530,25	0,3546945476%	SIM		
BB PREVIDENCIÁRIO RF IRF - M 1 TP	100,00%	2.600.738,27	1,92%	9.763.803.508,44	0,02663653%	SIM	FI Refer. Indicadores de RF - Art. 7º, III, a (60% e	4,7%
BB IRF-M 1 FI DE RF	100,00%	17.088.642,50	12,64%	11.421.020.245,51	0,1496244830%	SIM		
SICREDI FIC INSTITUCIONAL RF IMA - B LP	100,00%	1.616.868,41	1,20%	217.659.156,96	0,74284419%	SIM	FI Refer. Indicadores de RF - Art. 7º, III, a (60% e	4,7%
FI RF REFERENCIADO IMA-B ALOCAÇÃO LONGO PRAZO	100,00%	1.616.916,92	1,20%	216.768.159,99	0,7459199341%	SIM		
ITAÚ INSTITUCIONAL ALOCAÇÃO DINÂMICA II RF FI FIC	99,89%	6.487.387,22	4,80%	3.045.293.737,23	0,21302993%	SIM	FI de Renda Fixa - Art. 7º, IV, a (40% e 20% por fundo)	5,6%
ITAÚ RF PRÉ LONGO PRAZO - FI	66,15%	4.291.471,52	3,18%	5.972.431.504,36	0,0718546796%	SIM		
ITAÚ RF IMA-B FI	33,74%	2.188.714,70	1,62%	2.319.528.496,96	0,0943603281%	SIM		
BRADESCO INSTITUCIONAL FIC FI RF IMA - B 5	100,02%	1.110.493,33	0,82%	675.740.023,22	0,16433736%	SIM	FI em índices de Mercado de RV - Art. 8º, I, b (30%, 20% por fundo)	0,2%
BRAM FI RF IMA-B 5	100,02%	6.488.684,70	4,80%	2.033.999.809,16	0,3190110770%	SIM		
CAIXA FI AÇÕES BRASIL ETF IBOVESPA	84,96%	211.828,33	0,16%	77.952.040,99	0,27174187%	SIM	FI em Ações - Art. 8º, II, a (20%)	0,2%
CAIXA ETF IBOVESPA FUNDO DE ÍNDICE	84,42%	178833,9493	0,13%	47.934.049,90	0,373083333%	SIM		
FI CAIXA MASTER CONSERVADOR RF REFERENCIADO DI LONGO PRAZO	0,54%	1135,399849	0,00%	5.555.144.433,00	0,00002044%	SIM		
ITAÚ INSTITUCIONAL AÇÕES PHOENIX FUNDO DE INVESTIMENTO	99,73%	127.904,69	0,09%	1.389.655.400,34	0,00920406%	SIM	FI em Ações - Art. 8º, II, a (20%)	0,2%
ITAÚ PHOENIX AÇÕES FI	99,53%	127.299,701	0,09%	3.146.917.043,43	0,00404522%	SIM		
ITAÚ CAIXA AÇÕES - FI	0,20%	260,926	0,00%	68.692.177,46	0,00037985%	SIM		

3.4-ENQUADRAMENTO SOBRE OS RECURSOS DE TERCEIROS DOS GESTORES

Nº	Gestor de Recursos	Recursos do RPPS aplicado no Gestor	Total de Recursos de Terceiros geridos pelo GESTOR	(%) Recursos do RPPS sobre o PL* do GESTOR	Enquadrado?
1	BB DTVM	48.794.153,96	971.006.529.635,59	0,0050%	SIM
2	VITER - Caixa	72.244.598,94	341.611.817.396,76	0,0211%	SIM
3	BRAM	1.110.493,33	594.300.610.934,03	0,0002%	SIM
4	Confederação das Cooperativas do Sicredi	6.399.218,14	29.515.157.366,40	0,0217%	SIM
5	ITAU UNIBANCO AS	6.615.291,91	678.191.452.146,66	0,0010%	SIM
TOTAL DA CARTEIRA DE INVESTIMENTO		135.163.756,28			
TOTAL DISPONIBILIDADE FINANCEIRA (Conta Corrente)		-			
PATRIMÔNIO LÍQUIDO		135.163.756,28			

* PL - Patrimônio Líquido.

Referência: ABRIL

4. - DISTRIBUIÇÃO ESTATÍSTICA DA CARTEIRA

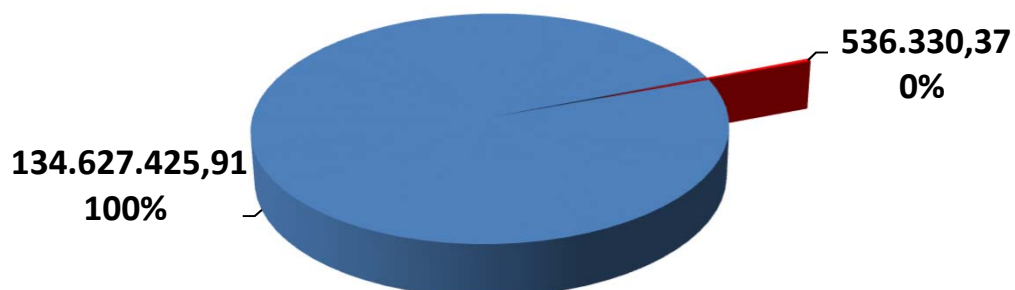
4.1-DISTRIBUIÇÃO POR SEGMENTO (RENDA FIXA e RENDA VARIÁVEL)

SEGMENTO	VALOR APLICADO (em R\$)	Percentual sobre Patrimônio Líquido RPPS
RENDA FIXA	134.627.425,91	99,6%
RENDA VARIÁVEL	536.330,37	0,4%
TOTAL	135.163.756,28	100,0%

DISTRIBUIÇÃO DA CARTEIRA / SEGMENTO

■ RENDA FIXA

■ RENDA VARIÁVEL

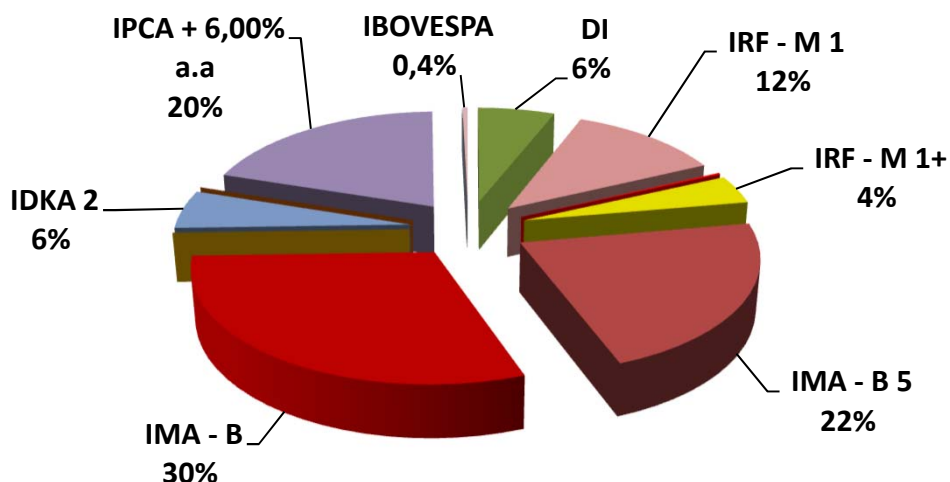


**OS VALORES ACIMA NAO CONSIDERAM DISPONIBILIDADE FINANCEIRA (CONTA CORRENTE).*

4.2-DISTRIBUIÇÃO POR ÍNDICE (Benchmark)

ÍNDICE (BENCHMARK)	VALOR APLICADO (em R\$)	Percentual sobre Patrimônio Líquido RPPS
Títulos Públicos Pré- Fixado	-	0,0%
Títulos Públicos Pós - Fixado (Selic)	-	0,0%
Títulos Públicos Indexados a Inflação	-	0,0%
DI	8.120.671,32	6,0%
IRF - M 1	16.193.835,49	12,0%
IRF - M	300.338,61	0,2%
IRF - M 1+	5.509.717,00	4,1%
IMA - B 5	29.831.896,58	22,1%
IMA - B	40.758.788,27	30,2%
IMA - B 5+	-	0,0%
IMA - GERAL	-	0,0%
IMA - GERAL EX - C	-	0,0%
IDKA 2	7.438.750,82	5,5%
IDKA 3	-	0,0%
IDKA 20	-	0,0%
IPCA + 6,00% a.a	26.473.427,82	19,6%
ÍNDICE 1	-	0,0%
ÍNDICE 2	-	0,0%
Multimercado	-	0,0%
IBOVESPA	536.330,37	0,4%
IBR - X	-	0,0%
TOTAL	135.163.756,28	100,0%

DISTRIBUIÇÃO DA CARTEIRA / POR ÍNDICE

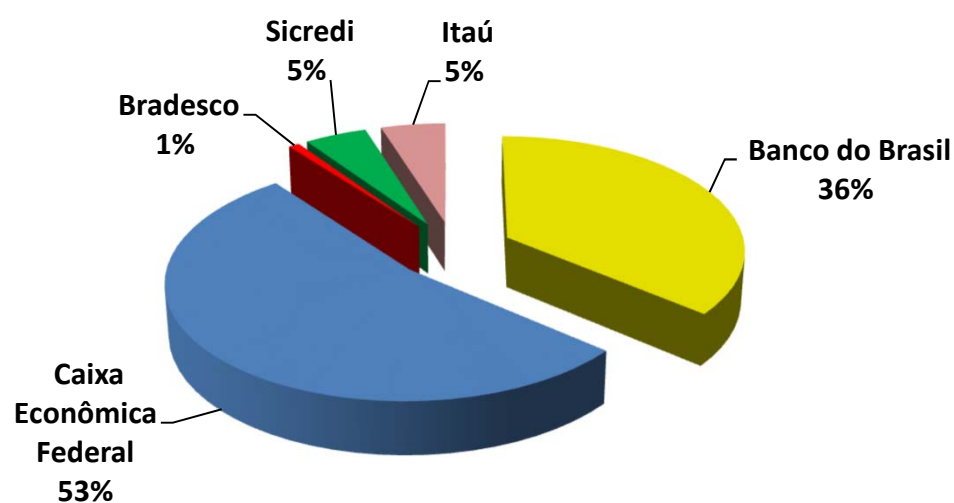


*OS VALORES ACIMA NÃO CONSIDERAM DISPONIBILIDADE FINANCEIRA (CONTA CORRENTE).

4.3-DISTRIBUIÇÃO POR INSTITUIÇÃO FINANCEIRA

SEGMENTO	VALOR APLICADO (em R\$)	Percentual sobre Patrimônio Líquido RPPS
Banco do Brasil	48.794.153,96	36,1%
Caixa Econômica Federal	72.244.598,94	53,4%
Bradesco	1.110.493,33	0,8%
Sicredi	6.399.218,14	4,7%
Itaú	6.615.291,91	4,9%
TOTAL	135.163.756,28	100,0%

DISTRIBUIÇÃO DA CARTEIRA / POR INSTITUIÇÃO FINANCEIRA

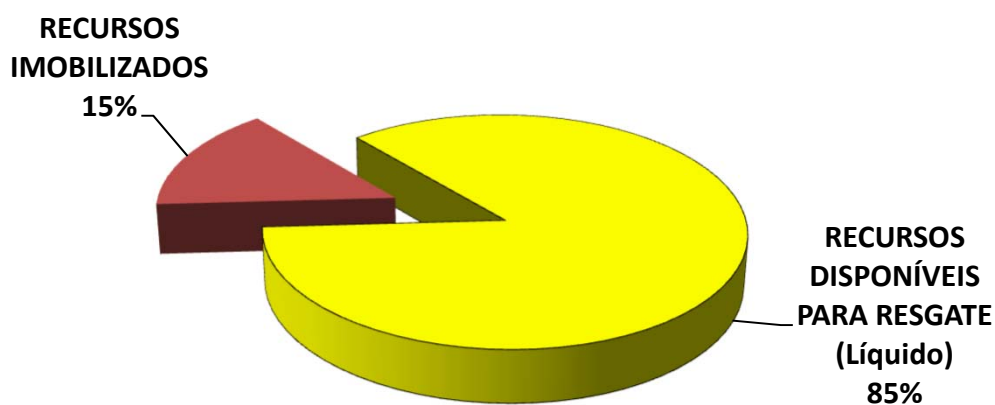


**OS VALORES ACIMA NÃO CONSIDERAM DISPONIBILIDADE FINANCEIRA (CONTA CORRENTE).*

4.4-DISTRIBUIÇÃO DOS RECURSOS DISPONÍVEIS E IMOBILIZADO

SEGMENTO	VALOR APLICADO (em R\$)	Percentual sobre Patrimônio Líquido RPPS
RECURSOS DISPONÍVEIS PARA RESGATE (Líquido)	115.177.715,68	85,2%
RECURSOS IMOBILIZADOS	19.986.040,60	14,8%
TOTAL	135.163.756,28	100,0%

DISTRIBUIÇÃO DA CARTEIRA / POR LIQUIDEZ

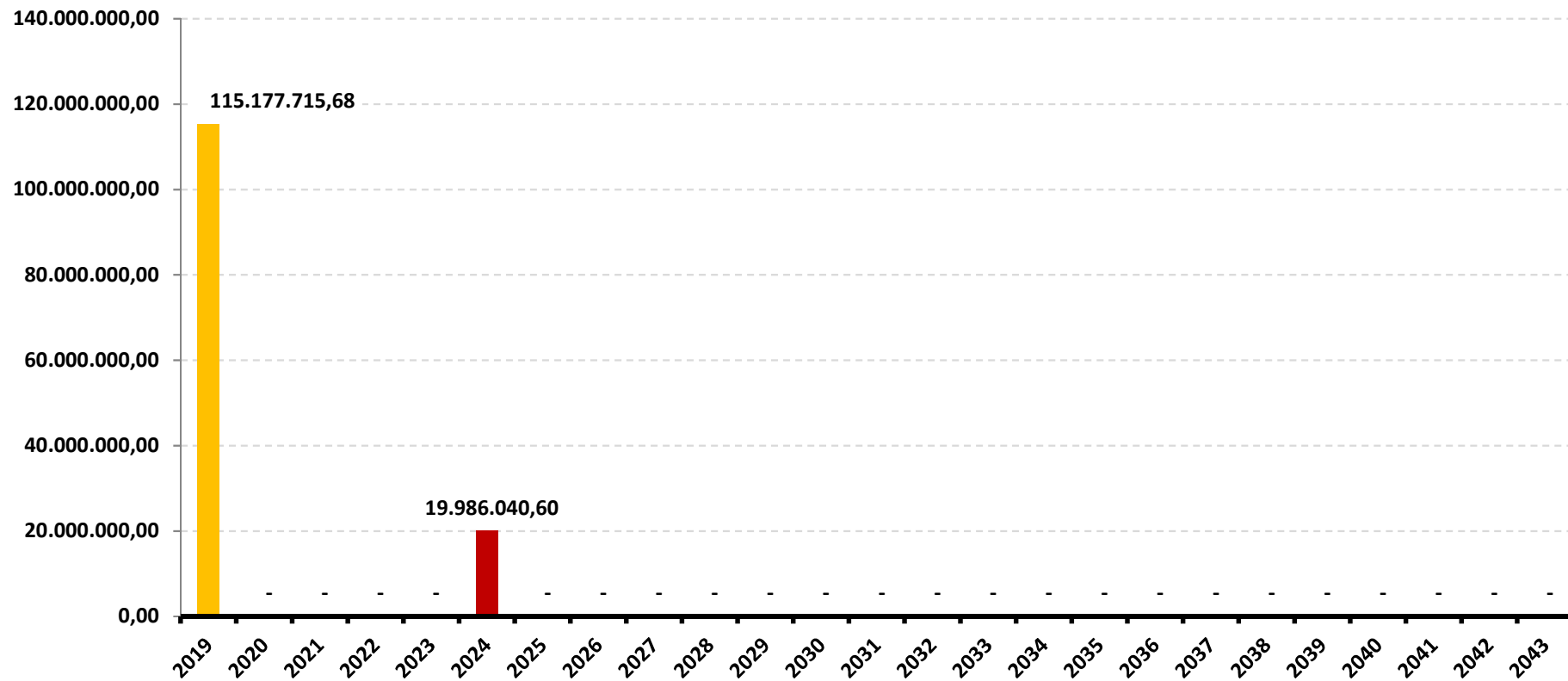


**OS VALORES ACIMA NÃO CONSIDERAM DISPONIBILIDADE FINANCEIRA (CONTA CORRENTE).*

4.4-DISTRIBUIÇÃO DOS RECURSOS DISPONÍVEIS E IMOBILIZADO

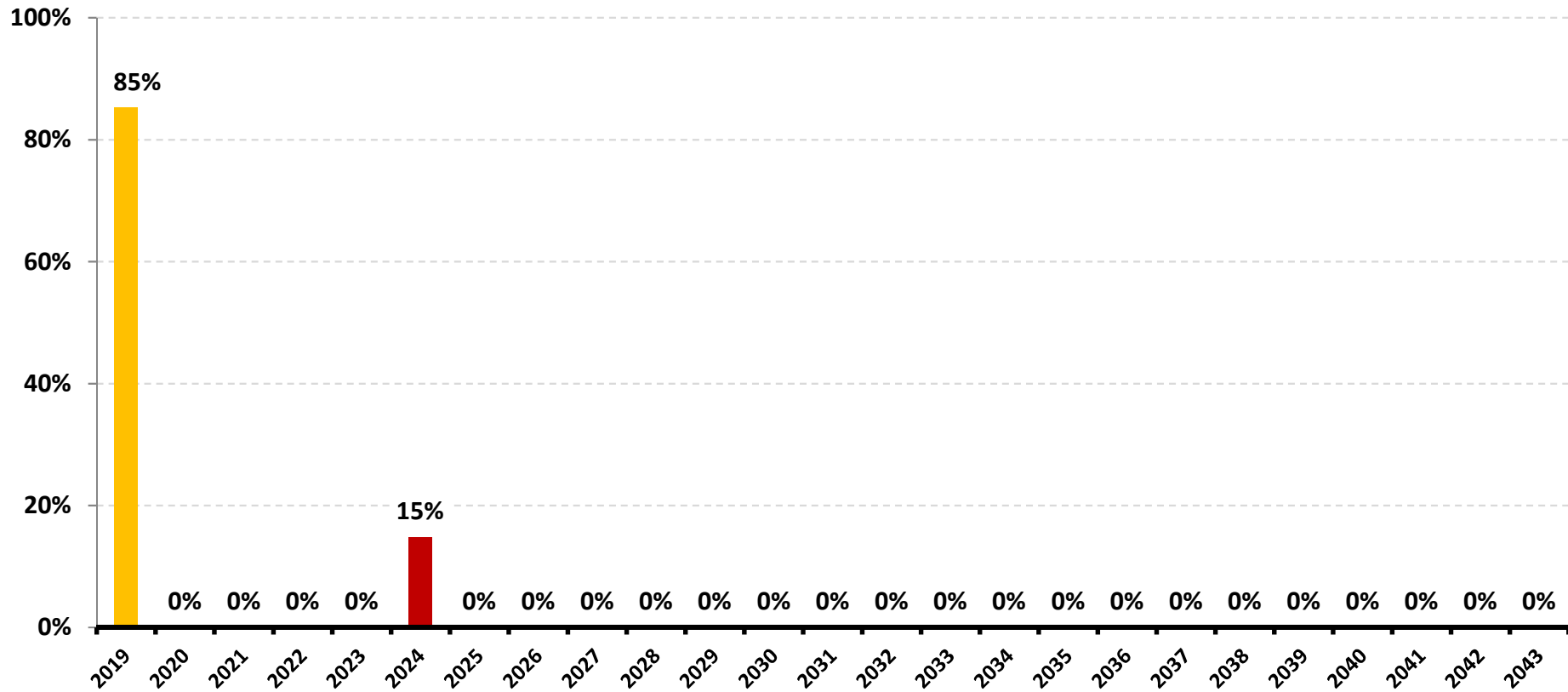
4.4.1-DISTRIBUIÇÃO DA DISPONIBILIDADE DOS RECURSOS NOS PRÓXIMOS 25 ANOS

DISTRIBUIÇÃO DA DISPONIBILIDADE DOS RECURSOS (LIQUIDEZ x IMOBILIZADO)



*OS VALORES ACIMA NÃO CONSIDERAM DISPONIBILIDADE FINANCEIRA (CONTA CORRENTE).

DISTRIBUIÇÃO DA DISPONIBILIDADE DOS RECURSOS (LIQUIDEZ x IMOBILIZADO)

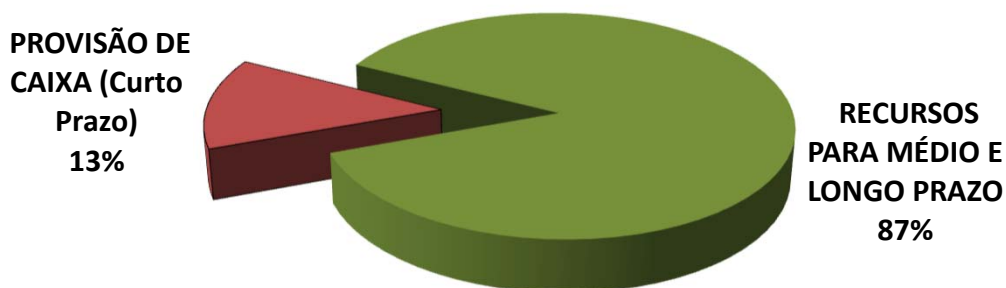


*OS VALORES ACIMA NÃO CONSIDERAM DISPONIBILIDADE FINANCEIRA (CONTA CORRENTE).

4.5-SEPARAÇÃO DOS RECURSOS - PROVISÃO DE CAIXA

SEGMENTO	VALOR APLICADO (em R\$)	Percentual sobre Patrimônio Líquido
PROVISÃO DE CAIXA (Curto Prazo)	17.661.466,94	13,1%
RECURSOS PARA MÉDIO E LONGO PRAZO	117.502.289,34	86,9%
TOTAL	135.163.756,28	100,0%

DISTRIBUIÇÃO DA CARTEIRA / POR SEPARAÇÃO DOS RECURSOS ACUMULADOS



A Política de Investimento determina que parte dos recursos acumulados sejam separados por **PROVISÃO DE CAIXA**. Essa separação tem o intuito de amenizar os efeitos da volatilidade do mercado, sobre os recursos utilizados no curto prazo, em casos de interrupção no Fluxo de caixa (repasse e outras receitas).

**OS VALORES ACIMA NÃO CONSIDERAM DISPONIBILIDADE FINANCEIRA (CONTA CORRENTE).*

5 - PLANEJAMENTO FINANCEIRO

Provisão de Caixa	Banco	Agência	Conta	Valor (R\$)	Fundo de Investimento	
RESERVAS DE CURTO PRAZO	Reservas de Obrigações Previdenciárias no exercício	CAIXA ECONÔMICA FEDERAL	1.385,00	006.00000160-7	8.421.817,05	CAIXA FI BRASIL IRF - M 1 TP RF
		CAIXA ECONÔMICA FEDERAL	1.385,00	006.00000284-0	588.534,38	CAIXA FI BRASIL IRF - M 1 TP RF
		CAIXA ECONÔMICA FEDERAL	1.385,00	006.00000160-7	8.120.671,32	CAIXA BRASIL TÍTULOS PÚBLICOS
Total				17.131.022,75		
RESERVAS DE CURTO PRAZO	Reservas para pagto da Despesa Adm no exercício	BANCO DO BRASIL	1177-0	44561-4	530.444,19	BB PREVIDENCIÁRIO RF IRF - M 1 TP
		Total				530.444,19
Total				17.661.466,94		

Referência: ABRIL

*OS VALORES ACIMA NÃO CONSIDERAM DISPONIBILIDADE FINANCEIRA (CONTA CORRENTE).

6-RESUMO DO REGULAMENTO DOS INVESTIMENTOS

INFORMAÇÕES	BB PREVIDENCIÁRIO RF IRF - M 1 TP	BB PREVIDENCIÁRIO IMA B 5 FIC FI	BB PREVIDENCIÁRIO RENDA FIXA TÍTULOS PÚBLICOS IPCA IV	BB PREVIDENCIÁRIO RF IMA - B TP
CNPJ	11.328.882/0001-35	03.543.447/0001-03	19.515.015/0001-10	07.442.078/0001-05
SEGMENTO	Renda Fixa	Renda Fixa	Renda Fixa	Renda Fixa
CLASSIFICAÇÃO	Renda Fixa Índices	Renda Fixa Índices	Renda Fixa índice	Renda Fixa Índices
ÍNDICE	IRF – M 1	IMA – B 5	IPCA + 6,00%	IMA – B
PÚBLICO ALVO	Regimes Próprios de Previdência Social	Regimes Próprios de Previdência Social	Regimes Próprios de Previdência Social	Regimes Próprios de Previdência Social
DATA DE INÍCIO	08/12/2009	17/12/1999	11/02/2014	24/07/2005
TAXA DE ADMINISTRAÇÃO	0,30% a.a.	0,20% a.a.	0,20% a.a.	0,20% a.a.
TAXA DE PERFORMANCE	Não possui	Não possui	Não possui	Não possui
APLICAÇÃO INICIAL	1.000,00	1.000,00	300.000,00	10.000,00
APLICAÇÕES ADICIONAIS	Qualquer valor	Qualquer valor	0,00	Qualquer valor
RESGATE MÍNIMO	Qualquer valor	Qualquer valor	0,00	Qualquer valor
SALDO MÍNIMO	Qualquer valor	Qualquer valor	0,00	Qualquer valor
CARÊNCIA	Não possui	Não possui	Até dia 15/08/2024	Não possui
CRÉDITO DO RESGATE	D+0 (No mesmo dia da solicitação)	D+1 (No dia seguinte a solicitação)	D+0 (No mesmo dia da solicitação)	D+2 (Dois dias úteis após a solicitação)
RISCO DE MERCADO *	2 - Baixo	4 - Alto	4 - Alto	5 - Muito Alto
PATRIMÔNIO LÍQUIDO **	9.763.803.508,44	3.625.047.236,77	497.417.374,83	5.058.651.549,00
NÚMERO DE COTISTAS **	1248	502	115	552
VALOR DA COTA **	2,521817	17,636782	1,96547789	5,378885715
ENQUADRAMENTO LEGAL	FI Refer. 100% Títulos TN - Art. 7º, I, b (100%) (exc. Tx. de 1 dia)	FI Refer. 100% Títulos TN - Art. 7º, I, b (100%) (exc. Tx. de 1 dia)	FI Refer. 100% Títulos TN - Art. 7º, I, b (100%) (exc. Tx. de 1 dia)	FI Refer. 100% Títulos TN - Art. 7º, I, b (100%) (exc. Tx. de 1 dia)

* Definição da Instituição financeira. Quanto mais próximo do 5, maior o risco de mercado.

** Informações posicionadas no último dia útil do mês.

INFORMAÇÕES	BB AÇÕES VALE	BB AÇÕES PETROBRAS I	CAIXA BRASIL TÍTULOS PÚBLICOS	CAIXA FI BRASIL IRF - M 1 TP RF
CNPJ	04.881.682/0001-40	30.518.554/0001-46	05.164.356/0001-84	10.740.670/0001-06
SEGMENTO	Renda Variável	Renda Variável	Renda Fixa	Renda Fixa
CLASSIFICAÇÃO	Ações Setoriais	Fundos de Mono Ação	Renda Fixa	Renda Fixa índices
ÍNDICE	IBOV	IBOV	CDI	IRF – M 1
PÚBLICO ALVO	Público em geral	Público em geral	Regimes Próprio de Previdência Social	Regimes Próprios de Previdência Social
DATA DE INÍCIO	26/02/2002	43333	10/02/2006	40326
TAXA DE ADMINISTRAÇÃO	2,00% a.a.	2,00% a.a.	0,20% a.a.	0,20% a.a.
TAXA DE PERFORMANCE	Não possui	Não possui	Não possui	Não possui
APLICAÇÃO INICIAL	200,00	200,00	1.000,00	1.000,00
APLICAÇÕES ADICIONAIS	200,00	200,00	Qualquer valor	Qualquer valor
RESGATE MÍNIMO	200,00	200,00	Qualquer valor	Qualquer valor
SALDO MÍNIMO	200,00	200,00	Qualquer valor	Qualquer valor
CARÊNCIA	Não possui	Não possui	Não possui	Não possui
CRÉDITO DO RESGATE	D+4 (Quatro dias úteis após a solicitação)	D+4 (Quatro dias úteis após a solicitação)	D+0 (No mesmo dia da solicitação)	D+0 (No mesmo dia da solicitação)
RISCO DE MERCADO *	5 - Muito Alto	5 - Muito Alto	1 - Muito baixo	2 - Baixo
PATRIMÔNIO LÍQUIDO **	762.396.272,39	227.913.625,53	2.423.049.214,61	16.037.311.848,13
NÚMERO DE COTISTAS **	37659	9504	415	1449
VALOR DA COTA **	15,23975474	1,433012	3,806437	2,413159
ENQUADRAMENTO LEGAL	FI em Ações - Art. 8º, II, a (20%)	FI em Ações - Art. 8º, II, a (20%)	FI Refer. 100% Títulos TN - Art. 7º, I, b (100%) (exc. Tx. de 1 dia)	FI Refer. 100% Títulos TN - Art. 7º, I, b (100%) (exc. Tx. de 1 dia)

* Definição da Instituição financeira. Quanto mais próximo do 5, maior o risco de mercado.

** Informações posicionadas no último dia útil do mês.

INFORMAÇÕES	CAIXA BRASIL IMA - B 5 TÍTULO PÚBLICO	CAIXA FI BRASIL IDKA IPCA 2 A	CAIXA FI BRASIL 2024 II TÍTULOS PÚBLICOS	CAIXA BRASIL IMA - B TÍTULOS PÚBLICOS
CNPJ	11.060.913/0001-10	14.386.926/0001-71	18.598.088/0001-50	10.740.658/0001-93
SEGMENTO	Renda Fixa	Renda Fixa	Renda Fixa	Renda Fixa
CLASSIFICAÇÃO	Renda Fixa índices	Renda Fixa índices	Renda Fixa índice	Renda Fixa índices
ÍNDICE	IMA – B 5	IDKA 2	IPCA + 6,00%	IMA – B
PÚBLICO ALVO	Regimes Próprios de Previdência Social	Regimes Próprios de Previdência Social	Investidores Institucionais	Regimes Próprios de Previdência Social
DATA DE INÍCIO	09/07/2010	16/08/2012	24/02/2014	40245
TAXA DE ADMINISTRAÇÃO	0,20% a.a.	0,20% a.a.	0,20% a.a.	0,20% a.a.
TAXA DE PERFORMANCE	Não possui	Não possui	Não possui	Não possui
APLICAÇÃO INICIAL	1.000,00	1.000,00	1.000.000,00	1.000,00
APLICAÇÕES ADICIONAIS	Qualquer valor	Qualquer valor	0,00	Qualquer valor
RESGATE MÍNIMO	Qualquer valor	Qualquer valor	0,00	Qualquer valor
SALDO MÍNIMO	Qualquer valor	Qualquer valor	0,00	Qualquer valor
CARÊNCIA	Não possui	Não possui	Até dia 15/08/2024	Não possui
CRÉDITO DO RESGATE	D+0 (No mesmo dia da solicitação)	D+0 (No mesmo dia da solicitação)	D+0 (No mesmo dia da solicitação)	D+0 (No mesmo dia da solicitação)
RISCO DE MERCADO *	2 - Baixo	3 - Médio	1 - Muito baixo	3 - Médio
PATRIMÔNIO LÍQUIDO **	9.467.101.113,70	8.546.050.155,17	185.148.424,00	8.915.608.648,59
NÚMERO DE COTISTAS **	811	852	38	805
VALOR DA COTA **	2,76033	2,06749	1,376337	3,042635
ENQUADRAMENTO LEGAL	FI Refer. 100% Títulos TN - Art. 7º, I, b (100%) (exc. Tx. de 1 dia)	FI Refer. 100% Títulos TN - Art. 7º, I, b (100%) (exc. Tx. de 1 dia)	FI Refer. 100% Títulos TN - Art. 7º, I, b (100%) (exc. Tx. de 1 dia)	FI Refer. 100% Títulos TN - Art. 7º, I, b (100%) (exc. Tx. de 1 dia)

* Definição da Instituição financeira. Quanto mais próximo do 5, maior o risco de mercado.

** Informações posicionadas no último dia útil do mês.

INFORMAÇÕES	CAIXA BRASIL IRF - M 1 + TÍTULO PÚBLICO	CAIXA FI AÇÕES BRASIL ETF IBOVESPA	BRABESCO INSTITUCIONAL FIC FI RF IMA - B 5	SICREDI FI INSTITUCIONAL RF IRF - M 1 LP
CNPJ	10.577.519/0001-90	15.154.236/0001-50	20.216.216/0001-04	19.196.599/0001-09
SEGMENTO	Renda Fixa	Renda Variável	Renda Fixa	Renda Fixa
CLASSIFICAÇÃO	Renda Fixa índices	Ações	Renda Fixa índices	Renda Fixa índices
ÍNDICE	IRF – M 1 +	IBOV	IMA – B 5	IRF – M 1
PÚBLICO ALVO	Regimes Próprios de Previdência Social	Público em Geral	Regime Próprio de Previdência Social	Regimes Próprio de Previdência Social
DATA DE INÍCIO	11/05/2012	27/11/2012	08/08/2014	07/02/2014
TAXA DE ADMINISTRAÇÃO	0,20% a.a.	0,50% a.a.	0,20% a.a.	0,20% a.a.
TAXA DE PERFORMANCE	Não possui	Não possui	Não possui	Não possui
APLICAÇÃO INICIAL	1.000,00	10.000,00	50.000,00	50.000,00
APLICAÇÕES ADICIONAIS	Qualquer valor	1.000,00	5.000,00	5.000,00
RESGATE MÍNIMO	Qualquer valor	1.000,00	Não possui	5.000,00
SALDO MÍNIMO	Qualquer valor	5.000,00	5.000,00	50.000,00
CARÊNCIA	Não possui	Não possui	Não possui	Não possui
CRÉDITO DO RESGATE	D+0 (No mesmo dia da solicitação)	D+4 (Quatro dias úteis após a solicitação)	D+1 (No dia seguinte a solicitação)	D+1 (No dia seguinte a solicitação)
RISCO DE MERCADO *	3 - Médio	5 - Muito Alto	2 - Baixo	1 - Muito Baixo
PATRIMÔNIO LÍQUIDO **	1.841.553.826,45	77.952.040,99	675.740.023,22	189.948.349,37
NÚMERO DE COTISTAS **	240	27	95	85
VALOR DA COTA **	2,165573	2,019294	1,7504481	1,6961287
ENQUADRAMENTO LEGAL	FI Refer. 100% Títulos TN - Art. 7º, I, b (100%) (exc. Tx. de 1 dia)	FI em índices de Mercado de RV - Art. 8º, I, b (30%, 20% por fundo)	FI de Renda Fixa - Art. 7º, IV, a (40% e 20% por fundo)	FI Refer. Indicadores de RF - Art. 7º, III, a (60% e 20% por fundo)

* Definição da Instituição financeira. Quanto mais próximo do 5, maior o risco de mercado.

** Informações posicionadas no último dia útil do mês.

INFORMAÇÕES	SICREDI FI INSTITUCIONAL RF IRF - M LP	SICREDI FIC INSTITUCIONAL RF IMA - B LP	ITAÚ INSTITUCIONAL ALOCAÇÃO DINÂMICA II RF FI FIC	ITAÚ INSTITUCIONAL AÇÕES PHOENIX FUNDO DE INVESTIMENTO
CNPJ	13.081.159/0001-20	11.087.118/0001-15	25.306.703/0001-73	23.731.629/0001-07
SEGMENTO	Renda Fixa	Renda Fixa	Renda Fixa	Renda Variável
CLASSIFICAÇÃO	Renda Fixa Índices	Renda Fixa Índices	Renda Fixa Índices	Ações
ÍNDICE	IRF – M	IMA – B	IPCA + 6,00%	IBOV
PÚBLICO ALVO	Regimes Próprio de Previdência Social	Regimes Próprio de Previdência Social	Público em geral	Regimes Próprios de Previdência Social.
DATA DE INÍCIO	24/01/2011	18/12/2009	42688	42586
TAXA DE ADMINISTRAÇÃO	0,20% a.a.	0,20%a.a.	0,40% a.a.	2,50% a.a.
TAXA DE PERFORMANCE	Não possui	Não possui	Não Há	20% a.a.
APLICAÇÃO INICIAL	50.000,00	50.000,00	5.000,00	50.000,00
APLICAÇÕES ADICIONAIS	5.000,00	5.000,00	1,00	1,00
RESGATE MÍNIMO	5.000,00	5.000,00	1,00	1,00
SALDO MÍNIMO	50.000,00	50.000,00	1,00	250,00
CARÊNCIA	Não possui	Não possui	NÃO HÁ	Não possui
CRÉDITO DO RESGATE	D+1 (No dia seguinte a solicitação)	D+1 (No dia seguinte a solicitação)	D+5 (Cinco dias úteis após a solicitação)	D+21 (No dia seguinte a solicitação)
RISCO DE MERCADO *	1 - Muito Baixo	2 - Baixo	4 - Alto	5 - Muito Alto
PATRIMÔNIO LÍQUIDO **	163.467.158,06	217.659.156,96	3.045.293.737,23	1.389.655.400,34
NÚMERO DE COTISTAS **	88	86	216	149
VALOR DA COTA **	2,562812	3,2269174	13,189015	22,334996
ENQUADRAMENTO LEGAL	FI Refer. Indicadores de RF - Art. 7º, III, a (60% e 20% por fundo)	FI Refer. Indicadores de RF - Art. 7º, III, a (60% e 20% por fundo)	FI de Renda Fixa - Art. 7º, IV, a (40% e 20% por fundo)	FI em Ações - Art. 8º, II, a (20%)

* Definição da Instituição financeira. Quanto mais próximo do 5, maior o risco de mercado.

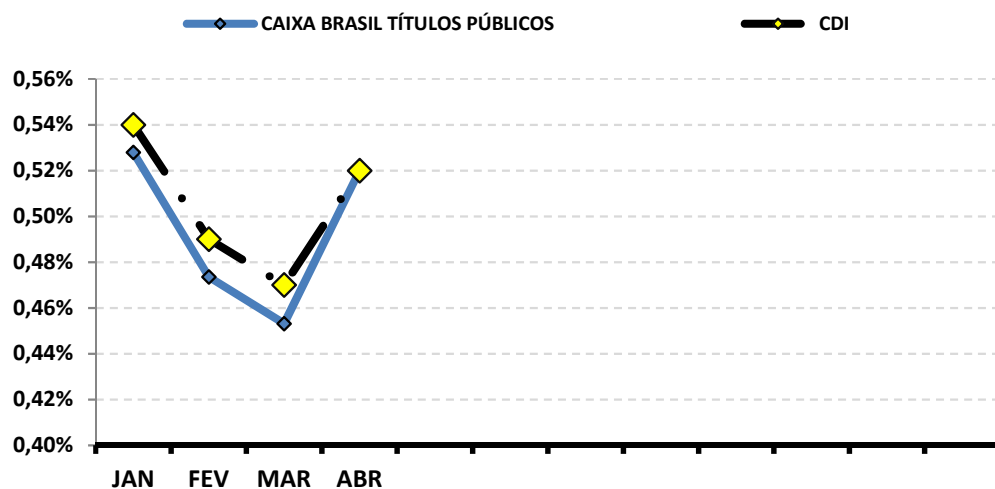
** Informações posicionadas no último dia útil do mês.

7-RENTABILIDADE DOS INVESTIMENTOS

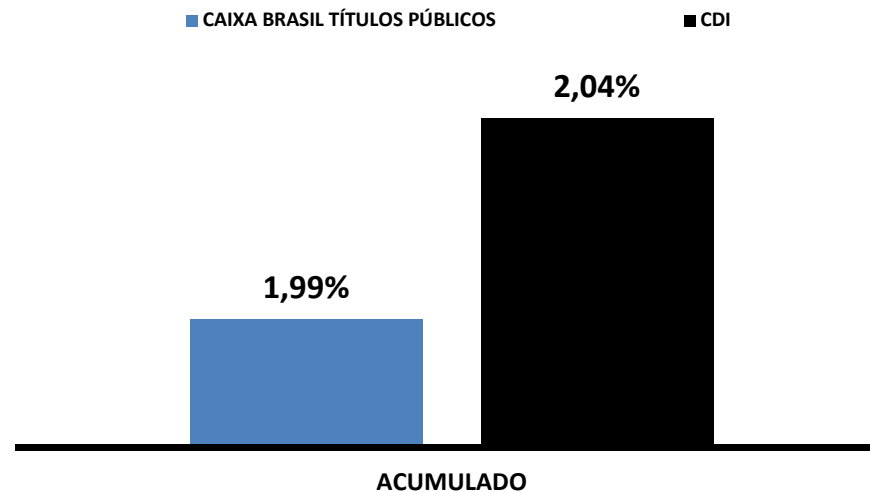
RENTABILIDADE DOS INVESTIMENTOS - 2019 - Fundos atrelados ao CDI

<i>Fundos de Investimento</i>	JAN	FEV	MAR	ABR									ACUMULADO
CAIXA BRASIL TÍTULOS PÚBLICOS	0,53%	0,47%	0,45%	0,52%									1,99%
CDI	0,54%	0,49%	0,47%	0,52%									2,04%

Rentabilidade Mensal



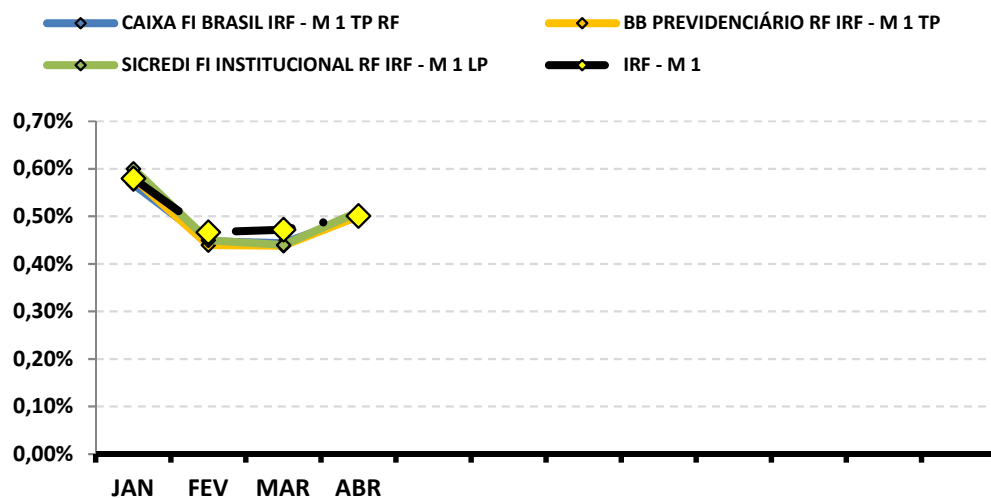
Rentabilidade Acumulada



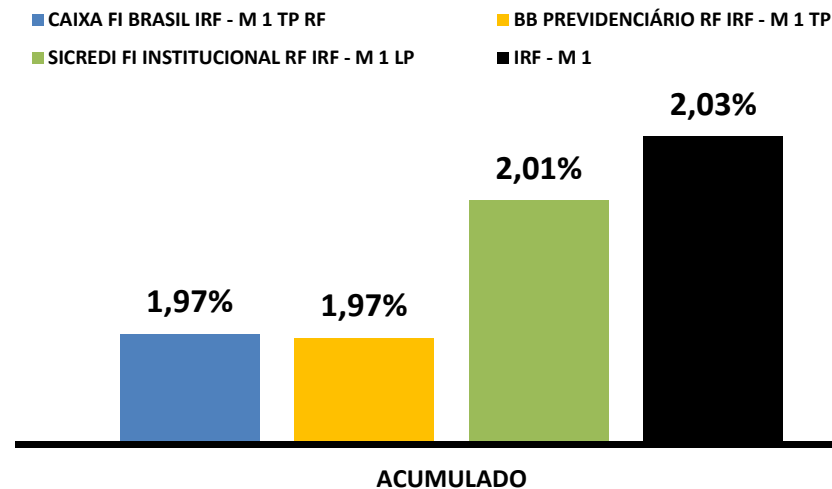
RENTABILIDADE DOS INVESTIMENTOS - 2019 - Fundos atrelados ao IRF - M 1

<i>Fundos de Investimento</i>	JAN	FEV	MAR	ABR									ACUMULADO
CAIXA FI BRASIL IRF - M 1 TP RF	0,57%	0,45%	0,44%	0,50%									1,97%
BB PREVIDENCIÁRIO RF IRF - M 1 TP	0,58%	0,44%	0,44%	0,50%									1,97%
SICREDI FI INSTITUCIONAL RF IRF - M 1 LP	0,60%	0,45%	0,44%	0,51%									2,01%
IRF - M 1	0,58%	0,47%	0,47%	0,50%									2,03%

Rentabilidade Mensal



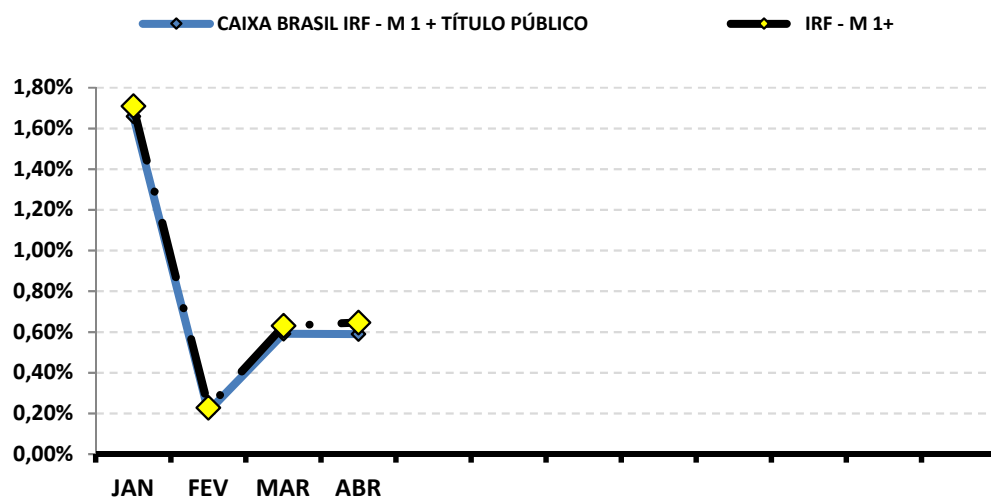
Rentabilidade Acumulada



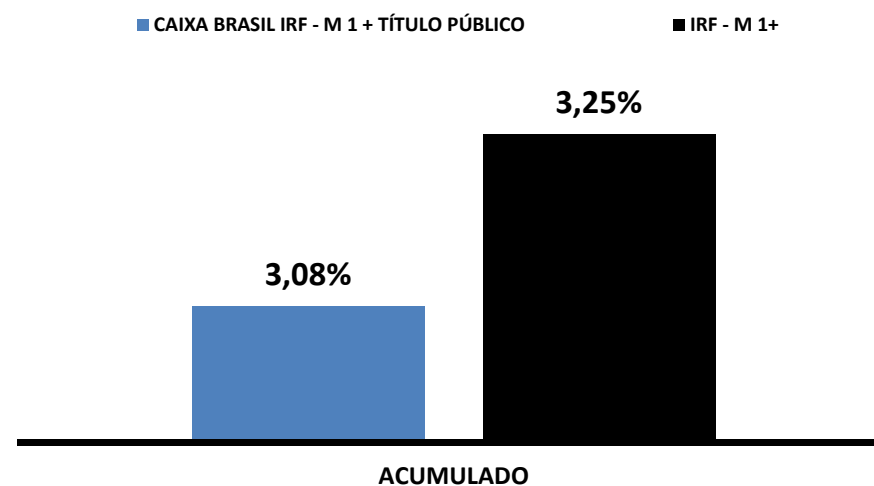
RENTABILIDADE DOS INVESTIMENTOS - 2019 - Fundos atrelados ao IRF - M 1+

<i>Fundos de Investimento</i>	JAN	FEV	MAR	ABR									ACUMULADO
CAIXA BRASIL IRF - M 1 + TÍTULO PÚBLICO	1,66%	0,21%	0,59%	0,59%									3,08%
IRF - M 1+	1,71%	0,23%	0,63%	0,65%									3,25%

Rentabilidade Mensal



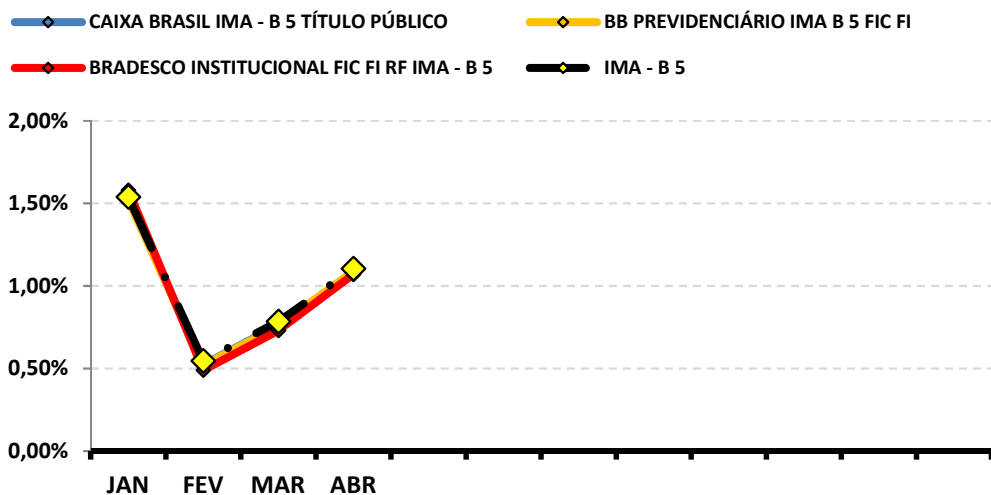
Rentabilidade Acumulada



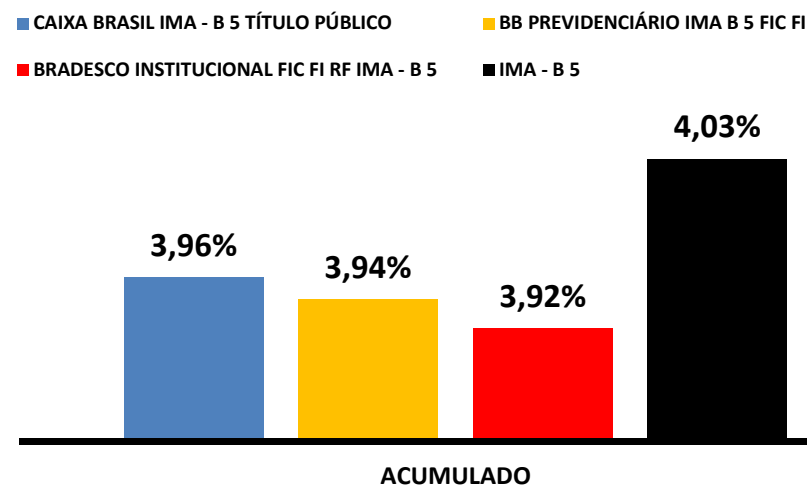
RENTABILIDADE DOS INVESTIMENTOS - 2019 - Fundos atrelados ao IMA - B 5

<i>Fundos de Investimento</i>	JAN	FEV	MAR	ABR									ACUMULADO
CAIXA BRASIL IMA - B 5 TÍTULO PÚBLICO	1,53%	0,52%	0,76%	1,08%									3,96%
BB PREVIDENCIÁRIO IMA B 5 FIC FI	1,52%	0,52%	0,76%	1,09%									3,94%
BRANCO INSTITUCIONAL FIC FI RF IMA - B	1,58%	0,49%	0,73%	1,07%									3,92%
IMA - B 5	1,54%	0,55%	0,78%	1,11%									4,03%

Rentabilidade Mensal



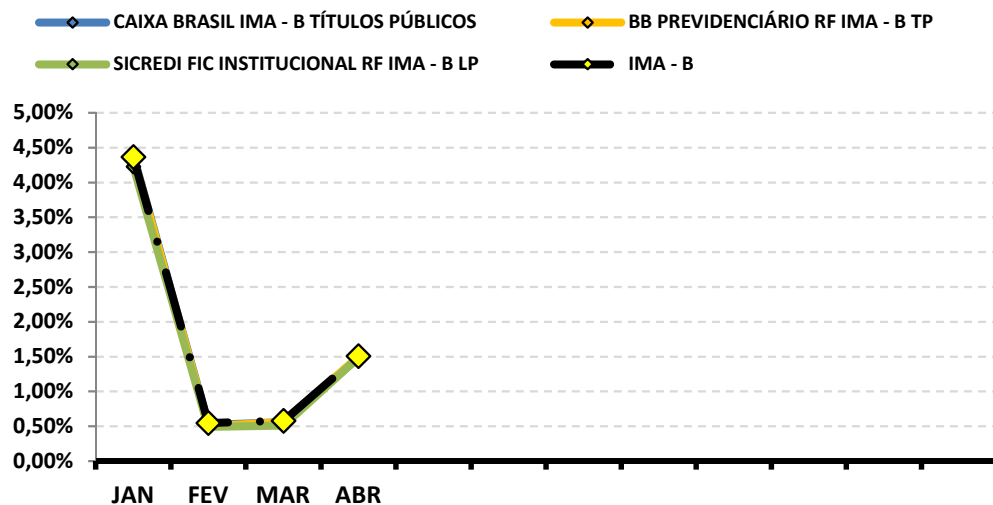
Rentabilidade Acumulada



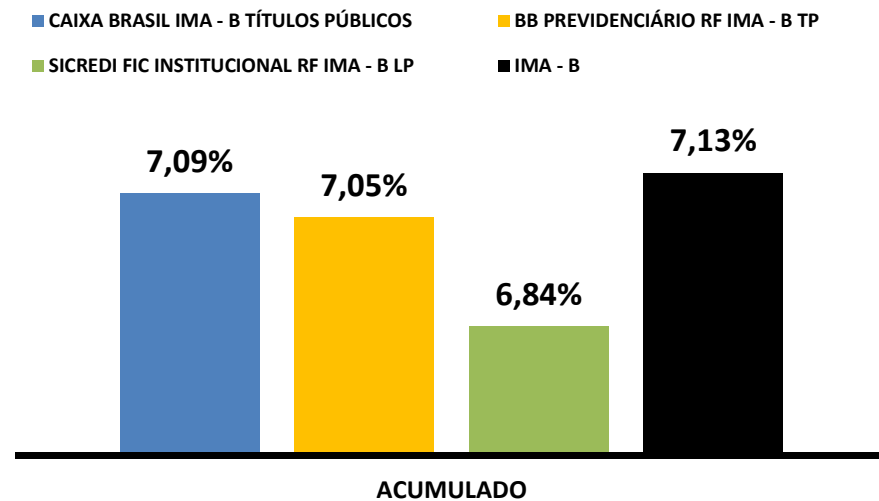
RENTABILIDADE DOS INVESTIMENTOS - 2019 - Fundos atrelados ao IMA - B

<i>Fundos de Investimento</i>	JAN	FEV	MAR	ABR									ACUMULADO
CAIXA BRASIL IMA - B TÍTULOS PÚBLICOS	4,39%	0,52%	0,56%	1,49%									7,09%
BB PREVIDENCIÁRIO RF IMA - B TP	4,36%	0,50%	0,56%	1,50%									7,05%
SICREDI FIC INSTITUCIONAL RF IMA - B LP	4,23%	0,49%	0,51%	1,49%									6,84%
IMA - B	4,37%	0,55%	0,58%	1,51%									7,13%

Rentabilidade Mensal



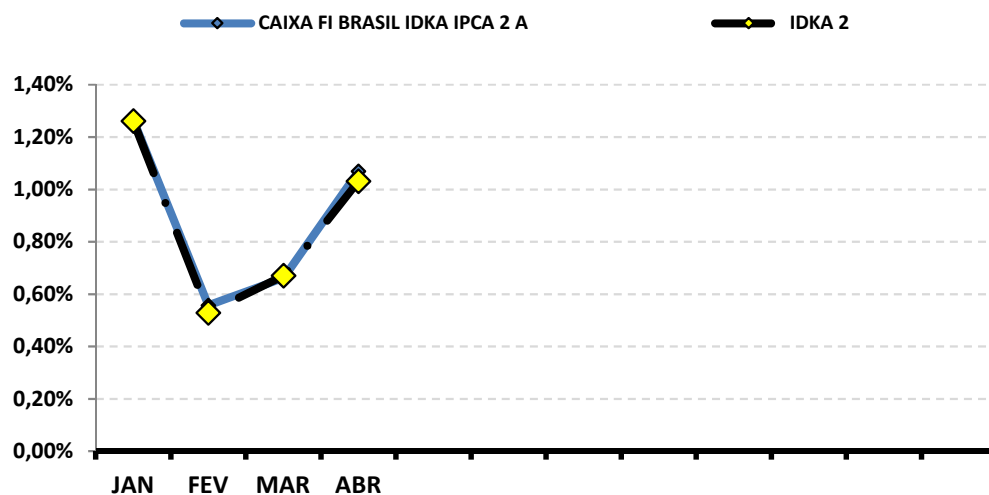
Rentabilidade Acumulada



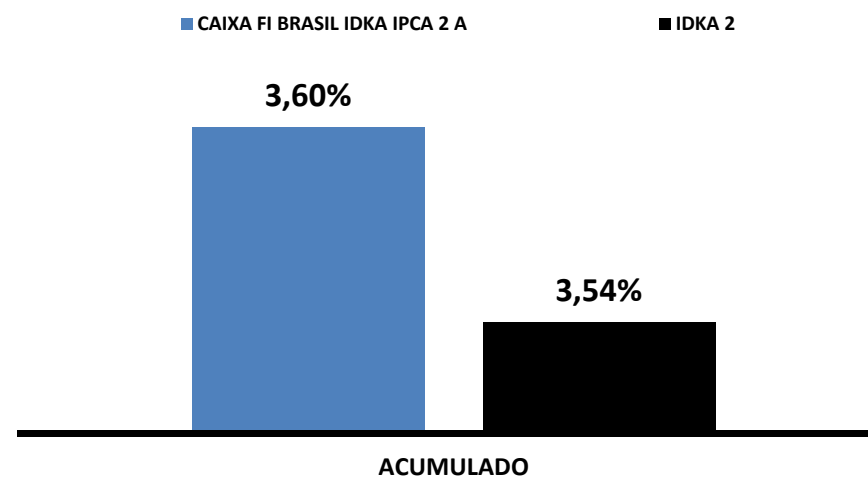
RENTABILIDADE DOS INVESTIMENTOS - 2019 - Fundos atrelados ao IDKA 2

<i>Fundos de Investimento</i>	JAN	FEV	MAR	ABR									ACUMULADO
CAIXA FI BRASIL IDKA IPCA 2 A	1,27%	0,56%	0,66%	1,07%									3,60%
IDKA 2	1,26%	0,53%	0,67%	1,03%									3,54%

Rentabilidade Mensal



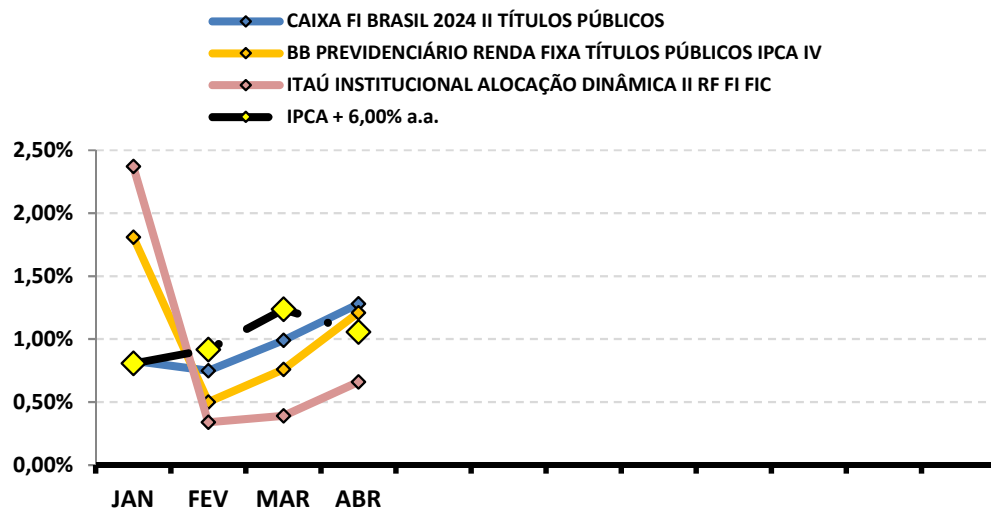
Rentabilidade Acumulada



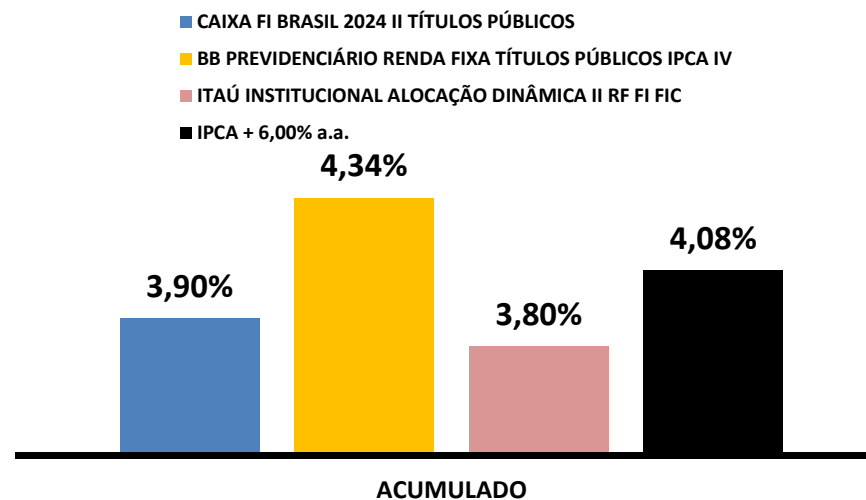
RENTABILIDADE DOS INVESTIMENTOS - 2019 - Fundos atrelados ao IPCA + 6,00% a.a.

<i>Fundos de Investimento</i>	JAN	FEV	MAR	ABR									ACUMULADO
CAIXA FI BRASIL 2024 II TÍTULOS PÚBLICOS	0,83%	0,75%	0,99%	1,28%									3,90%
BB PREVIDENCIÁRIO RENDA FIXA TÍTULOS PÚBLICOS	1,81%	0,50%	0,76%	1,21%									4,34%
ITAÚ INSTITUCIONAL ALOCAÇÃO DINÂMICA	2,37%	0,34%	0,39%	0,66%									3,80%
IPCA + 6,00% a.a.	0,81%	0,92%	1,24%	1,06%									4,08%

Rentabilidade Mensal



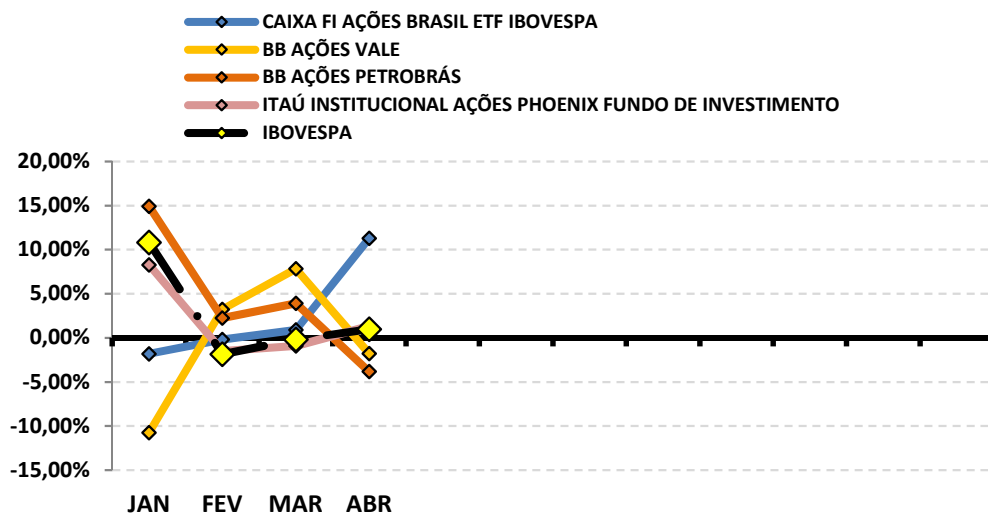
Rentabilidade Acumulada



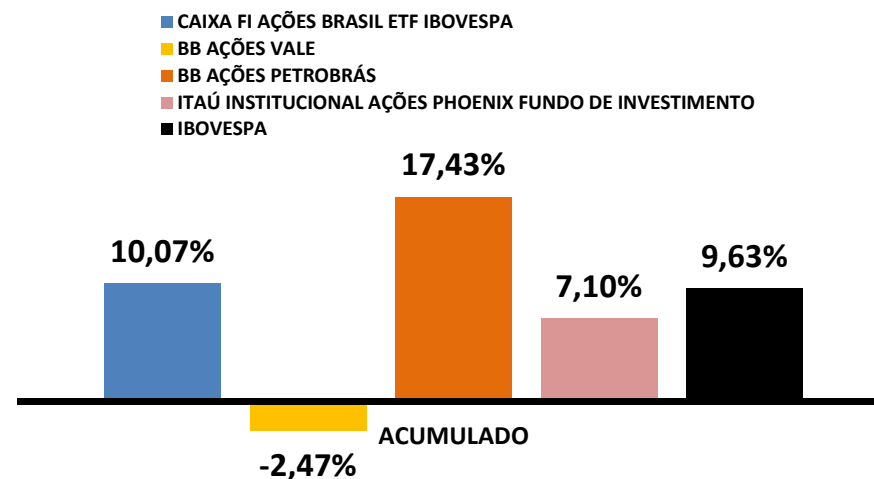
RENTABILIDADE DOS INVESTIMENTOS - 2019 - Fundos atrelados ao IBOVESPA

<i>Fundos de Investimento</i>	JAN	FEV	MAR	ABR									ACUMULADO
CAIXA FI AÇÕES BRASIL ETF IBOVESPA	-1,81%	-0,19%	0,91%	11,30%									10,07%
BB AÇÕES VALE	-10,76%	3,22%	7,82%	-1,80%									-2,47%
BB AÇÕES PETROBRÁS	14,93%	2,23%	3,93%	-3,83%									17,43%
ITAÚ INSTITUCIONAL AÇÕES PHOENIX FUNDO DE INVES	8,29%	-1,49%	-0,92%	1,33%									7,10%
IBOVESPA	10,82%	-1,86%	-0,18%	0,98%									9,63%

Rentabilidade Mensal



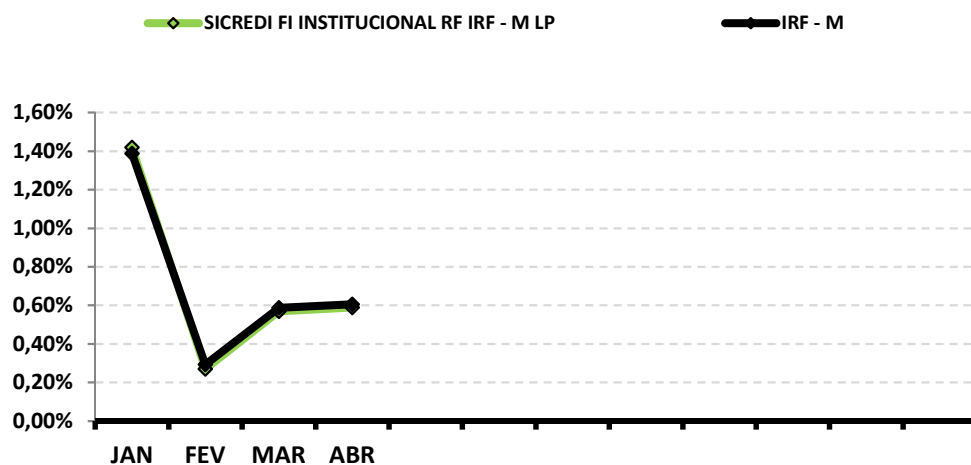
Rentabilidade Acumulada



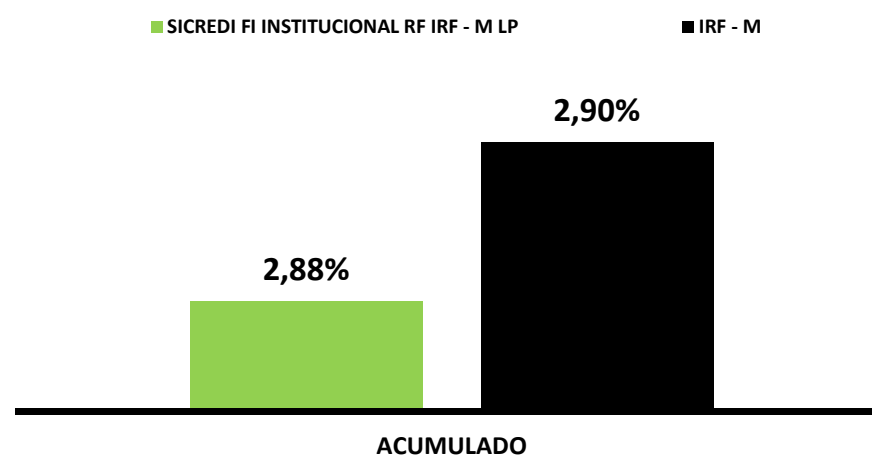
RENTABILIDADE DOS INVESTIMENTOS - 2019 - Fundos atrelados ao IRF - M

<i>Fundos de Investimento</i>	JAN	FEV	MAR	ABR									ACUMULADO
SICREDI FI INSTITUCIONAL RF IRF - M LP	1,42%	0,27%	0,57%	0,59%									2,88%
IRF - M	1,39%	0,29%	0,59%	0,61%									2,90%

Rentabilidade Mensal



Rentabilidade Acumulada



8-RENTABILIDADE DA CARTEIRA DE INVESTIMENTOS

8.1-RENTABILIDADE MENSAL DA CARTEIRA DE INVESTIMENTOS 2019 - IPREAF

	JAN	FEV	MAR	ABR								
RENTABILIDADE MENSAL DA CARTEIRA	2,17%	0,50%	0,63%	1,08%								
CDI	0,54%	0,49%	0,47%	0,52%								
IBOVESPA	10,82%	-1,86%	-0,18%	0,98%								
META ATUARIAL	0,81%	0,92%	1,24%	1,06%								

A RENTABILIDADE DA CARTEIRA DO IPREAF NO MÊS DE ABRIL FOI DE:

R\$ 1.436.093,49

A META ATUARIAL NO MÊS DE ABRIL FOI DE:

R\$ 1.406.622,55

8.2-RENTABILIDADE ACUMULADA DA CARTEIRA DE INVESTIMENTOS 2019 - IPREAF

	JAN	FEV	MAR	ABR								
RENTABILIDADE ACUMULADA DA CARTEIRA	2,17%	2,69%	3,34%	4,45%								
CDI	0,54%	1,03%	1,51%	2,04%								
IBOVESPA	10,82%	8,76%	8,56%	9,63%								
META ATUARIAL	0,81%	1,73%	2,99%	4,08%								

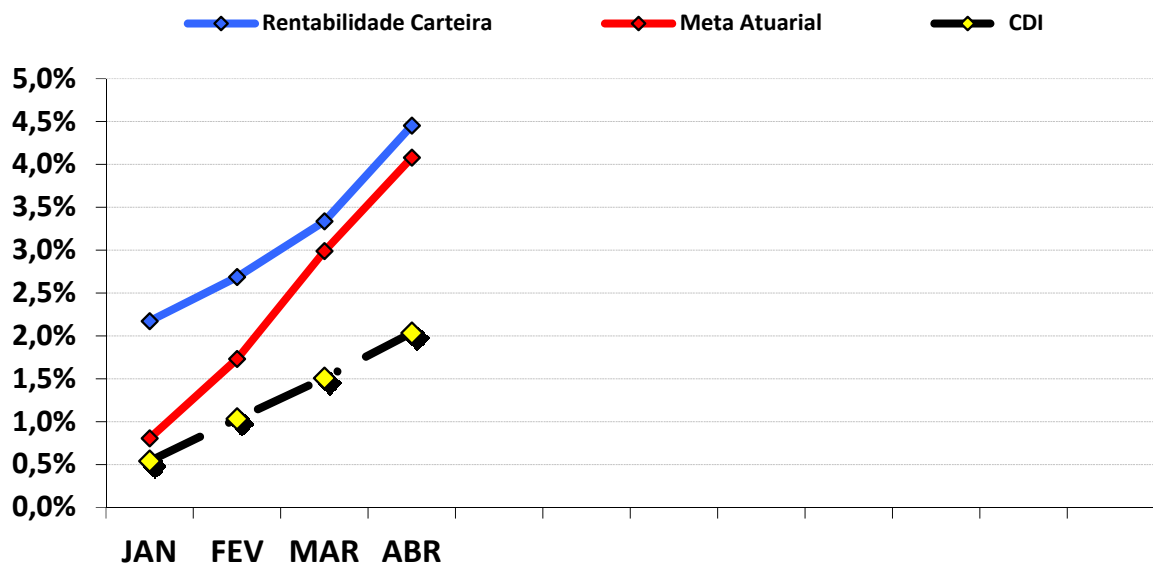
RENTABILIDADE ACUMULADA DO IPREAF: R\$ 5.693.347,82

META ATUARIAL ACUMULADA: R\$ 5.255.435,03

GANHO SOBRE A META ATUARIAL R\$ 437.912,79

GRÁFICO DA RENTABILIDADE DA CARTEIRA X META ATUARIAL

RENTABILIDADE DA CARTEIRA (Acumulada) 2019



RENTABILIDADE e ÍNDICES ACUMULADOS

	Rentabilidade Carteira	Meta Atuarial	CDI
JAN	2,17%	0,81%	0,54%
FEV	2,69%	1,73%	1,03%
MAR	3,34%	2,99%	1,51%
ABR	4,45%	4,08%	2,04%

9-ANÁLISE DO CENÁRIO ECONÔMICO

9.1.-RENTABILIDADE DA CARTEIRA

A Carteira de Investimentos do IPREAF , apresenta-se com uma rentabilidade acumulada de 4,45% a.a., enquanto o indicador de desempenho do mercado (CDI), obteve um rendimento acumulado de 2,04% a.a., ou seja, uma carteira que alcançou até o momento, uma rentabilidade de 218,71% sobre o índice de referência do mercado.

9.2-META ATUARIAL

Enquanto a rentabilidade acumulada do IPREAF é de 4,45% a.a., a Meta Atuarial acumulada no mesmo período é de 4,08%, ou seja, até o momento, a carteira alcançou uma rentabilidade de 109,18% sobre a Meta Atuarial.

9.3-IPCA

O IPCA de abril/2019 (0,57%), apresentou uma pequena desaceleração, se compararmos com o mês anterior (mar/2019 = 0,75%).

No ano o IPCA registra acumulação de 2,09%. Tanto mensal, quanto anual são as maiores para o período, desde 2016 (0,61% e 3,25%, respectivamente). Nos últimos 12 meses, o acumulado ficou em 4,94%, acima dos 4,58% dos 12 meses imediatamente anteriores.

Em abril de 2018, o IPCA havia ficado em 0,22%.

9.3.1-MAIOR ALTA DE PREÇOS

O grupo que apresentou o maior impacto de alta no IPCA foi o grupo SAÚDE E CUIDADOS PESSOAIS cujo índice apresentou inflação de 0,18%, representando aproximadamente 32% do IPCA, consequência da alta nos preços dos remédios, higiene pessoal, com destaque nos perfumes e plano de saúde. O grupo Transportes também foi responsável pela alta no mês do IPCA, refletindo o aumento nos preços dos combustíveis e das tarifas das passagens aérea.

9.3.2-MENOR ALTA DE PREÇOS

O grupo que apresentou o menor impacto de alta no IPCA foi o grupo ARTIGOS PARA RESIDÊNCIA, cujo índice apresentou deflação de -0,01%, ocasionada pelo aumento nos preços dos itens essenciais como saúde, alimentação, cuidados pessoais e transportes.

9.3.3-ALIMENTAÇÃO E BEBIDAS ¹

No mês de abril, o grupo ALIMENTAÇÃO E BEBIDAS fechou com um índice de 0,16%, representando 28% do IPCA. Os três produtos do grupo, com a maior alta de preços foram o Tomate (28,64% e 28,46% a.a.), a Cebola (8,62% e 27,62% a.a.) e o Frango Inteiro (3,32% e 3,94% a.a.). Os três produtos do grupo, que apresentaram a menor alta de preços foram o Feijão-carioca (-9,09% e 86,36% a.a.), o Feijão-mulatinho (-7,81% e 51,68% a.a.), e o Chocolate em barra e bombom (-5,82% e -8,78% a.a.).

9.3.4-INFLAÇÃO POR REGIÃO

No mês, Fortaleza - CE foi a capital que apresentou a maior inflação 0,91%, enquanto Rio Branco - AC apresentou inflação de 0,05%. No mesmo período, o IPCA registra inflação de 0,57%.

No ano, Aracaju - SE foi a capital que apresentou a maior inflação (2,87%), enquanto Goiânia - GO apresentou a menor alta (1,44%). No mesmo período, o IPCA registra alta de 2,09%.

9.4-TAXA SELIC

Pela 8ª vez consecutiva, no dia 20 de março de 2019, o COPOM manteve a Taxa Selic em 6,50% a.a.. A decisão foi unânime e o Comitê avalia que o balanço de riscos para a inflação mostra-se simétrico.

A previsão do Boletim Focus, emitido pelo Banco Central no final de dezembro/2018, projeta a taxa de juros finalizando 2019 em 6,50%.

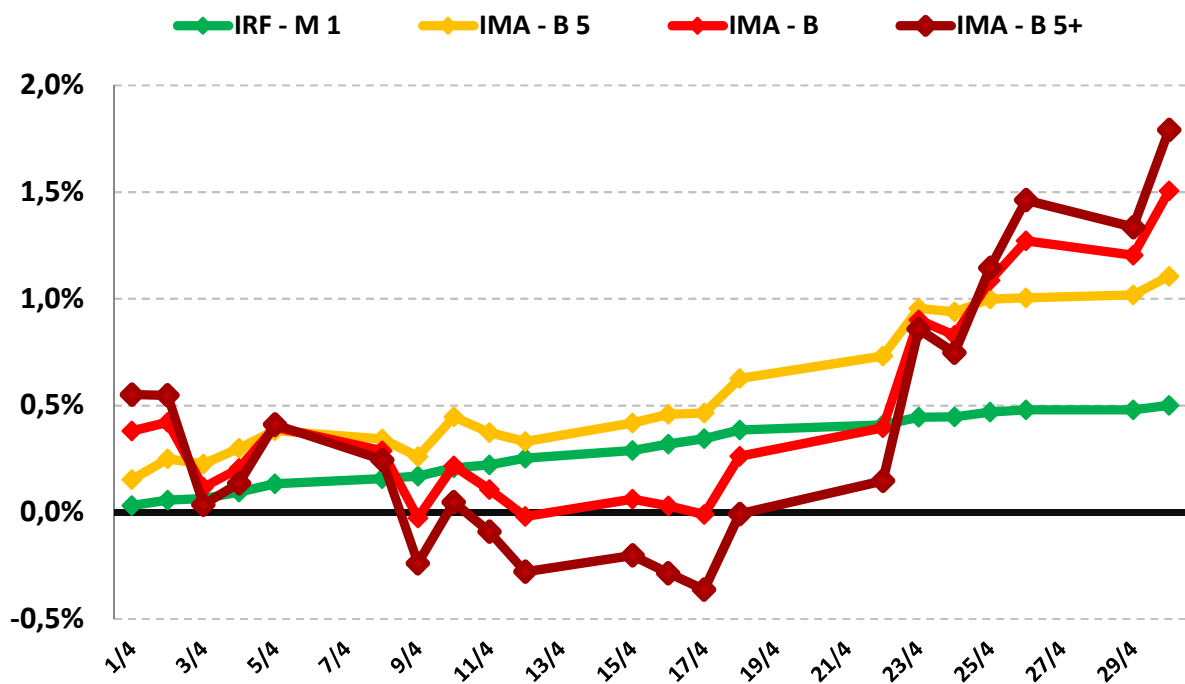
1 O grupo Alimentação e Bebidas, que representa 25,84% do IPCA, é o maior peso entre os 9 grupos pesquisados pelo IBGE. 1% de alta dos preços deste grupo, tem uma representatividade maior do que o grupo Comunicação, por exemplo, que representa 3,74% do IPCA. Por isso, este grupo merece uma análise especial sobre o aumento de preços.

9.5-ÍNDICES IMA

Abril se comportou o inverso de março. os índices IMA Iniciaram com desvalorização (chegando a ficar negativo os índices de Longo Prazo), mas conseguindo se recuperar e apresentar ganho no fim do mês. O IMA - B 5+, por exemplo, chegou a ficar em -0,36%, mas recuperando e fechando o mês positivo (+1,79%).

PERFIL	Conservad.	Moderado	(do menos) Arrojado (para o mais)			
ÍNDICE	IRF - M 1	IMA - B 5	IRF - M	IMA - B	IMA - B 5+	IDKA 20
ABRIL	0,50%	1,11%	0,61%	1,51%	1,79%	2,08%
Acumulado/2019	2,03%	4,03%	2,90%	7,13%	9,59%	14,45%

Rentabilidade Acumulada (Mês)



9.6-ANÁLISE DE MERCADO E ORIENTAÇÃO DE APLICAÇÃO

INTERNACIONAL: Nos EUA, as negociações comerciais com a China avançaram, mas deixando temas ainda em aberto. Mesmo assim, a economia americana continua com crescimento robusto de 3,2% no 1º trimestre/2019. Apesar da aceleração do consumo, isso não vem se traduzindo em aumento de inflação. Essa combinação levou o FED (Bacen americano), a sinalizar a manutenção da taxa de juros. Na China, os impulsos de crédito começaram a dar resultados, com a forte reaceleração da produção industrial. No entanto, ainda permanecem dúvidas sobre a velocidade e a duração dessa melhora, já que o governo sinalizou que não haverá novos estímulos no curto prazo. Na Europa, o PIB do 1º trimestre mostrou uma expansão de 0,4% contra o trimestre anterior, diminuindo a apreensão quanto uma recessão em 2019.

No Brasil, a reforma da Previdência foi aprovada pela CCJ, com pequenas alterações, sem grande impacto significativo na estimativa de poupança para os próximos 10 anos. No entanto, a tramitação quebrou recordes de longevidade e as incertezas sobre alterações permaneceram até a véspera da votação. Essa dinâmica aponta para mais obstruções, durante a discussão da proposta na Comissão Especial. Com relação ao crescimento econômico, a tendência será termos uma recuperação mais lenta do que o esperado, após o PIB do 1º Trimestre apresentar índice de 1,1%. Em destaque, temos a alta dos índices de Incerteza Econômica e de Confiança do Empresário e a perda na dinâmica das concessões de crédito e redução das Importações, que demonstram que a economia brasileira está perdendo força nos últimos meses. Caso a reforma da Previdência seja aprovada no final de agosto, poderemos ter uma aceleração na expansão econômica, mas tendo seus resultados somente em 2020. Apesar do Banco Central demonstrar controle sobre a inflação, poderemos ter uma alta de preços sobre os alimentos e dos combustíveis, o que poderá levar o IPCA dos últimos 12 meses, acima da meta de inflação de 4,25% em alguns períodos do ano.

Nossa recomendação para aplicação (aportes) de recursos oriundos de repasses previdenciários ou qualquer outra receita disponível é que sejam aplicados em:

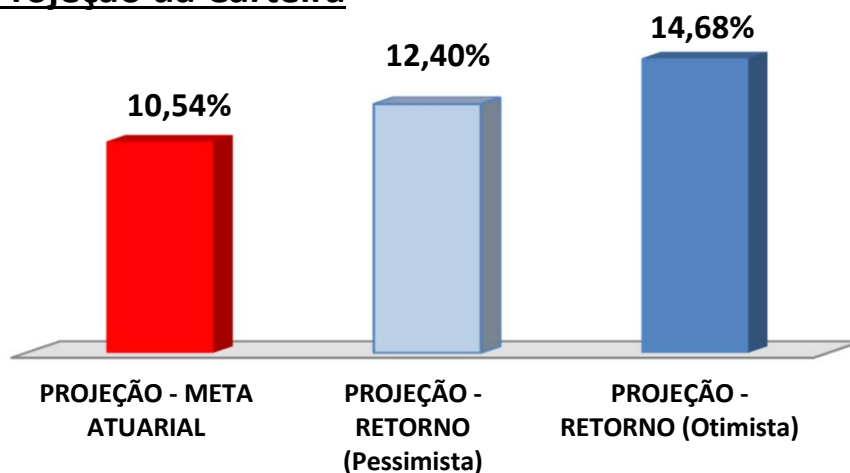
- > **20% índices arrojados (IMA - B e/ou IRF - M).**
- > **80% índices moderados (IMA - B 5 e/ou IDKA 2).**

9.7-PROJEÇÃO DA META ATUARIAL E RENTABILIDADE DA CARTEIRA

Conforme o último Boletim FOCUS, emitido pelo Banco Central em 10/05/2019, a inflação projetada para o final do ano deverá ficar em 4,04% e a Meta Atuarial aproximadamente em 10,54%.

Se não tivermos grandes oscilações no mercado e a distribuição permanecer nos mesmos índices, conforme demonstra a página 12, a carteira deverá rentabilizar entre 12,40% a 14,68% no final do ano, conseguindo cumprir a Meta Atuarial Projetada.

Projeção da Carteira



As recomendações e as análises efetuadas seguem as disposições estabelecidas na **Resolução CMN 3.922/10**, alterada pela **Resolução CMN 4.695/2018**, tendo presente as condições de segurança, rentabilidade, solvência, liquidez, motivação, adequação as obrigações previdenciárias e transparência.

E o Parecer.

Certificação
de Especialista
em Investimentos
ANBIMA
CEA



CVM
Comissão de Valores Mobiliários


Igor França Garcia

Atuário MIBA/RJ 1.659

Certificação de Especialista em Investimento - CEA

Consultor de Investimentos credenciado pela CVM