

**REGIME PRÓPRIO DE PREVIDÊNCIA SOCIAL DO MUNICÍPIO DE
ALTA FLORESTA - MT / IPREAF**

**RELATÓRIO MENSAL
DE
INVESTIMENTOS**

**ABRIL
2026**

14 de maio de 2026

SUMÁRIO EXECUTIVO

O Sumário Executivo apresenta as principais informações do Relatório Mensal de Investimentos de 2026 do IPREAF.

Índice Inflacionário: IPCA – Índice Nacional de Preços ao Consumidor Amplo

Taxa de Juros (anual): 5,64% a.a.

Taxa de Juros (mensal): 0,46%

Meta Atuarial (Taxa de Juros + Índice): 5,64% a.a. + IPCA a.a.

Previsão da Meta Atuarial (Taxa de Juros + Índice): 11,08%

Data Focal: 30/04/2026

MENSAL

	JAN	FEV	MAR	ABR								
RENTABILIDADE DA CARTEIRA	1,65%	1,08%	0,92%	1,36%								
TAXA DE JUROS	0,46%	0,46%	0,46%	0,46%								
VARIAÇÃO IPCA	0,33%	0,70%	0,88%	0,67%								
META ATUARIAL	0,79%	1,16%	1,34%	1,13%								
CDI	1,16%	1,00%	1,21%	1,09%								

ACUMULADO

	JAN	FEV	MAR	ABR								
RENTABILIDADE DA CARTEIRA	1,65%	2,75%	3,70%	5,11%								
TAXA DE JUROS	0,46%	0,92%	1,38%	1,85%								
VARIAÇÃO IPCA	0,33%	1,03%	1,92%	2,60%								
META ATUARIAL	0,79%	1,96%	3,32%	4,49%								
CDI	1,16%	2,17%	3,41%	4,54%								

SUMÁRIO (ÍNDICE)

1 – INTRODUÇÃO	4
2 – MOVIMENTAÇÃO DA CARTEIRA e POLÍTICA DE INVESTIMENTOS	5
2.1 - Movimentação Financeira da Carteira	5
2.2 - PAI - Limite de Segmento	7
2.3 - PAI - Limite de Benchmark	8
3 – ENQUADRAMENTO: RESOLUÇÃO CMN 5.272/2025	9
3.1 - Enquadramento sobre Segmentos e Fundos de Investimento	9
3.1.1 - Disponibilidade Financeira e Total por Segmento	11
3.2 - Enquadramento sobre Patrimônio Líquido dos Fundos de Investimento	12
3.3 - Enquadramento dos Fundos de Investimento que recebem cotas	14
3.4 - Movimentação das Cotas Aplicadas nos Fundos de Investimento	16
3.5 - Enquadramento sobre os recursos de terceiros dos Gestores	18
4 – RECURSOS DE CURTO PRAZO (RISCO DE MERCADO E LIQUIDEZ)	19
5 – PLANEJAMENTO FINANCEIRO	20
6 – DISTRIBUIÇÃO ESTATÍSTICA DA CARTEIRA	22
6.1 - Distribuição por Segmento (Renda Fixa e Renda Variável)	22
6.2 - Distribuição por índice (Benchmark)	23
6.3 - Distribuição por Instituição Financeira	24
6.4 - Distribuição dos Recursos Disponíveis e Imobilizado	25
6.4.1 - Distribuição da Disponibilidade dos Recursos nos próximos 25 anos	26
7 – RESUMO DO REGULAMENTO DOS INVESTIMENTOS	28
8 – RENTABILIDADE DOS INVESTIMENTOS	39
9 – RENTABILIDADE DA CARTEIRA DE INVESTIMENTO	58
9.1 - Rentabilidade Mensal da Carteira de Investimentos	58
9.2 - Rentabilidade Acumulada da Carteira de Investimentos	59
9.3 - Rentabilidade da Carteira de Investimentos	61
9.4 - Meta Atuarial	61
9.4.1 - Projeção da Carteira para Fechamento de 2026	61
10 – ANÁLISE DO MERCADO	62
11 – ANÁLISE MACROECONÔMICA	66
12 – PROJEÇÃO DA META ATUARIAL E RENTABILIDADE DA CARTEIRA	69
13 – ANEXO I - RENTABILIDADE MENSAL DOS FUNDOS DE INVESTIMENTOS.....	70

1 - INTRODUÇÃO

Atendendo a necessidade do Instituto Previdenciário quanto a Política anual de Investimentos e a Meta Atuarial, enviamos o parecer econômico referente ao mês de ABRIL, sobre o desempenho mensal das rentabilidades das atuais aplicações financeiras do IPREAF.

Este Relatório contém uma análise do enquadramento de suas aplicações frente à Resolução CMN 5.272/2025, um resumo do Regulamento dos fundos de investimento, uma análise sobre o comportamento mensal das rentabilidades ao longo do ano, uma análise do retorno da carteira de investimento quanto a Meta Atuarial e uma projeção sobre o cumprimento da Meta.

O RPPS atenderá aos princípios da segurança, rentabilidade, solvência, liquidez, motivação, adequação à natureza de suas obrigações e transparência, previstos no Art. 1º, §1º, I da Resolução CMN 5.272/2025 e no Art. 87º § da Portaria MTP 1.467/2022, através dos Relatórios Mensais de investimentos.

Portaria MTP 1.467/2022 - Art. 87. *Os recursos dos RPPS serão aplicados no mercado financeiro e de capitais em conformidade com regras estabelecidas pelo Conselho Monetário Nacional - CMN.*

Parágrafo único. *A aplicação dos recursos deverá, com o objetivo de alcançar a meta atuarial, atender aos princípios da segurança, rentabilidade, solvência, liquidez, motivação, adequação à natureza de suas obrigações e transparência, previstos em resolução do CMN, e observar também os parâmetros gerais relativos à gestão de investimentos dos RPPS previstos neste Capítulo.*

2.1-MOVIMENTAÇÃO DA CARTEIRA DE INVESTIMENTOS 2026 - IPREAF

MOVIMENTAÇÃO MENSAL

Nº	MESES	SALDO INICIAL	APORTES (Aplicação)	RESGATES	RENTABILIDADE DA CARTEIRA			SALDO FINAL	
					Título Público (a)	FUNDOS DE INVESTIMENTOS			Consolidado d = ((a) + (b)) - (c)
						Positiva (b)	Negativa (c)		
1	JANEIRO	295.818.423,29	3.838.712,12	(2.876.342,38)	1.100.547,98	3.936.489,64	(154.530,65)	4.882.506,97	301.663.300,00
2	FEVEREIRO	301.663.300,00	5.089.481,39	(4.326.297,75)	1.029.321,02	2.481.011,80	(249.137,75)	3.261.195,07	305.687.678,71
3	MARÇO	305.687.678,71	2.002.616,13	(1.473.559,51)	1.843.677,11	2.251.717,81	(1.271.521,20)	2.823.873,72	309.040.609,05
4	ABRIL	309.040.609,05	3.136.666,67	(2.522.200,00)	1.732.821,59	2.770.357,50	(294.009,69)	4.209.169,40	313.864.245,12
5	MAIO	313.864.245,12	-	-	-	-	-	-	313.864.245,12
6	JUNHO	313.864.245,12	-	-	-	-	-	-	313.864.245,12
7	JULHO	313.864.245,12	-	-	-	-	-	-	313.864.245,12
8	AGOSTO	313.864.245,12	-	-	-	-	-	-	313.864.245,12
9	SETEMBRO	313.864.245,12	-	-	-	-	-	-	313.864.245,12
10	OUTUBRO	313.864.245,12	-	-	-	-	-	-	313.864.245,12
11	NOVEMBRO	313.864.245,12	-	-	-	-	-	-	313.864.245,12
12	DEZEMBRO	313.864.245,12	-	-	-	-	-	-	313.864.245,12

*OS VALORES ACIMA NÃO CONSIDERAM DISPONIBILIDADE FINANCEIRA (CONTA CORRENTE).

MOVIMENTAÇÃO ACUMULADA

Nº	MESES	SALDO INICIAL	APORTES (Aplicação)	RESGATES	RENTABILIDADE DA CARTEIRA			SALDO FINAL	
					Título Público (a)	FUNDOS DE INVESTIMENTOS			Consolidado d = ((a) + (b)) - (c)
						Positiva (b)	Negativa (c)		
1	JANEIRO	295.818.423,29	3.838.712,12	(2.876.342,38)	1.100.547,98	3.936.489,64	(154.530,65)	4.882.506,97	301.663.300,00
2	FEVEREIRO	301.663.300,00	8.928.193,51	(7.202.640,13)	2.129.869,00	6.417.501,44	(403.668,40)	8.143.702,04	305.687.678,71
3	MARÇO	305.687.678,71	10.930.809,64	(8.676.199,64)	3.973.546,11	8.669.219,25	(1.675.189,60)	10.967.575,76	309.040.609,05
4	ABRIL	309.040.609,05	14.067.476,31	(11.198.399,64)	5.706.367,70	11.439.576,75	(1.969.199,29)	15.176.745,16	313.864.245,12
5	MAIO	313.864.245,12	-	-	-	-	-	-	313.864.245,12
6	JUNHO	313.864.245,12	-	-	-	-	-	-	313.864.245,12
7	JULHO	313.864.245,12	-	-	-	-	-	-	313.864.245,12
8	AGOSTO	313.864.245,12	-	-	-	-	-	-	313.864.245,12
9	SETEMBRO	313.864.245,12	-	-	-	-	-	-	313.864.245,12
10	OUTUBRO	313.864.245,12	-	-	-	-	-	-	313.864.245,12
11	NOVEMBRO	313.864.245,12	-	-	-	-	-	-	313.864.245,12
12	DEZEMBRO	313.864.245,12	-	-	-	-	-	-	313.864.245,12

*OS VALORES ACIMA NÃO CONSIDERAM DISPONIBILIDADE FINANCEIRA (CONTA CORRENTE).

2.2-POLÍTICA DE INVESTIMENTOS 2026 - LIMITE DE SEGMENTO - IPREAF

Nº	Segmentos da Resolução CMN 5.272/2025	LIMITES DA RESOLUÇÃO CMN				Limites do PAI			Carteira de Investimentos		ORIENTAÇÃO EM CASO DE DESENQUADRAMENTO DA CARTEIRA JUNTO A POLÍTICA DE INVESTIMENTO
		ARTIGO	LIMITE	SEGMENTO	GLOBAL	Mínimo	Estratégia Alvo	Máximo	Atualmente (%)	Atualmente (R\$)	
1	Fundo ou ETF 100% em Título Público Federal	7, I	100,0%	100,0%	100,0%	0,0%	40,1%	100,0%	40,9%	128.605.913,79	-
2	Títulos Públicos Federal - Plataforma Eletrônica/Oferta Primária	7, II	100,0%			0,0%	0,0%	100,0%	0,0%	-	-
3	Títulos Públicos Federal - Intermediação de Instituição Financeira	7, III	-			0,0%	42,7%	VEDADO	41,5%	130.469.691,64	-
4	Operações Compromissadas em TPF	7, IV	-			0,0%	0,0%	VEDADO	0,0%	-	-
5	Classe de Fundo ou ETF de Renda Fixa	7, V	-			0,0%	8,6%	VEDADO	8,4%	26.475.279,31	-
6	Ativo RF de Instituição Financeira Bancária	7, VI	-			0,0%	0,0%	VEDADO	0,0%	-	-
7	Classe de Fundo RF de Crédito Privado	7, VII	-			0,0%	0,0%	VEDADO	0,0%	-	-
8	Classe de Fundo Debêntures Infraestrutura	7, VIII	-			0,0%	0,0%	VEDADO	0,0%	-	-
9	Subclasses Sênior de Fundos em Direitos Creditórios - FIDC	7, IX	-			0,0%	0,0%	VEDADO	0,0%	-	-
10	Classe de Fundo de Ações	8, I	-	-	-	0,0%	7,0%	VEDADO	7,5%	23.624.729,58	-
11	Classes de ETF de Ações, negociáveis na bolsa de valores	8, II	-			0,0%	0,0%	VEDADO	0,0%	-	-
12	Classe de Fundo com +67% em BDR-Ações ou BDR-ETF	8,III	-			0,0%	1,7%	VEDADO	1,5%	4.688.630,80	-
13	Classe de ETF Internacional, negociado na Bolsa de Valores no Brasil	8, IV	-			0,0%	0,0%	VEDADO	0,0%	-	-
14	Classes de Fundos Multimercado	10, I	-			0,0%	0,0%	VEDADO	0,0%	-	-
15	Classes de FIAGRO - Agroindústria	10, II	-			0,0%	0,0%	VEDADO	0,0%	-	-
16	Classes de FIP - Fundo em Participação	10, III	-			0,0%	0,0%	VEDADO	0,0%	-	-
17	Classes de Fundo de Ações - Mercado Acesso	10, IV	-			0,0%	0,0%	VEDADO	0,0%	-	-
18	Classes de Fundo Imobiliário	11	-			0,0%	0,0%	VEDADO	0,0%	-	-
19	Classes de Fundo Renda Fixa - Dívida Externa	9º, I	-			0,0%	0,0%	VEDADO	0,0%	-	-
20	Classes de Fundo com +40% exterior (Inv. Qualificado)	9º, II	-			0,0%	0,0%	VEDADO	0,0%	-	-
21	Classes de Fundo com +20% exterior (Investidor Geral)	9º, III	-			0,0%	0,0%	VEDADO	0,0%	-	-
22	Empréstimo Consignado	12, II	5%			-	0,0%	0,0%	5,0%	0,0%	-
23	DESENQUADRADO							0,0%	-	-	
24	DISPONIBILIDADE FINANCEIRA							0,1%	255.564,83	-	
11	TOTAL - RENDA FIXA		-			0,0%	91,3%	100,0%	90,9%	285.550.884,74	
14	TOTAL - RENDA VARIÁVEL		Art. 8º			0,0%	8,7%	-	9,0%	28.313.360,38	
18	TOTAL - INVESTIMENTOS ESTRUTURADOS		Art. 10			0,0%	0,0%	-	0,0%	-	
20	TOTAL - FUNDOS IMOBILIÁRIOS		Art. 11			0,0%	0,0%	-	0,0%	-	
24	TOTAL - INVESTIMENTO NO EXTERIOR		Art. 9º			0,0%	0,0%	-	0,0%	-	
26	TOTAL - EMPRÉSTIMO CONSIGNADO		Art. 12			0,0%	0,0%	-	0,0%	-	
27	PATRIMÔNIO TOTAL								100,0%	314.119.809,95	

*OBS.: Os Segmentos "VEDADO" no Limite Máximo não são permitidos para aplicação do RPPS.

2.3-POLÍTICA DE INVESTIMENTOS 2026 - LIMITE DE BENCHMARK - IPREAF

Nº	ÍNDICES DE BENCHMARK	Limites do PAI		Carteira de Investimentos		ORIENTAÇÃO EM CASO DE DESENQUADRAMENTO DA CARTEIRA JUNTO A POLÍTICA DE INVESTIMENTO
		Mínimo	Máximo	Atualmente (%)	Atualmente (R\$)	
RENDA FIXA						
1	DI			3,4%	10.683.361,03	-
2	IRF - M 1	10,4%	100,0%	18,2%	57.321.632,40	-
3	IRF - M	0,0%	50,0%	2,9%	8.961.334,99	-
4	IRF - M 1+	0,0%	5,0%	1,9%	5.869.473,66	-
5	IMA - B 5	0,0%	60,0%	1,1%	3.483.403,90	-
6	IMA - B	0,0%	50,0%	1,1%	3.336.717,95	-
7	IMA - B 5+	0,0%	5,0%	0,0%	-	-
8	IMA - GERAL e IMA - GERAL ex-C	0,0%	20,0%	0,0%	-	-
9	IDKA 2, IDKA 3	0,0%	50,0%	0,1%	298.398,73	-
10	IPCA + TAXA DE JUROS	0,0%	100,0%	62,3%	195.596.562,08	-
RENDA VARIÁVEL E INVESTIMENTOS NO EXTERIOR						
11	MULTIMERCADO	0,0%	10,0%	0,0%	-	-
12	ÍNDICES DE RENDA VARIÁVEL	0,0%	25,0%	6,4%	20.131.709,47	-
13	ÍNDICES DE INVESTIMENTO NO EXTERIOR	0,0%	10,0%	2,6%	8.181.650,91	-
14	DISPONIBILIDADE FINANCEIRA	0,0%	0,0%	0,1%	255.564,83	-

Os demais índices (Benchmark) não listados acima, e que por ventura o RPPS venha aplicar, não possuem limitação de aplicação conforme PAI em vigor.

3.1-ENQUADRAMENTO SOBRE SEGMENTOS E FUNDOS DE INVESTIMENTOS

RENDA FIXA

Nº	CNPJ	Fundo de Investimento	Valor Aplicado	(%) Recursos do RPPS sobre o FUNDO	Fundo Enquadrado?	Dispositivo da Resolução CMN 5.272/2025	(%) Recursos do RPPS sobre o SEGMENTO	Enquadrado?
1	21.838.150/0001-49	ITAÚ INSTITUCIONAL ALOCAÇÃO DINÂMICA RF FIF CIC – RESP LIM	3.542.164,43	1,13%	SIM	Art. 7, I - Fundo ou ETF 100% em Título Público Federal	40,94%	SIM
2	11.087.118/0001-15	SICREDI - FIF CIC INSTITUCIONAL RF IMA - B LP – RESP LIM	697.736,87	0,22%	SIM			
3	10.577.519/0001-90	CAIXA BRASIL IRF-M 1+ TP FIF RF LP - RESP LIM	5.869.473,66	1,87%	SIM			
4	10.740.658/0001-93	CAIXA BRASIL IMA-B TP FIF RF LP – RESP LIM	1.063.389,32	0,34%	SIM			
5	50.642.114/0001-03	CAIXA BRASIL 2027 X TP FIF RF – RESP LIM	23.366.996,96	7,44%	SIM			
6	45.443.514/0001-50	CAIXA BRASIL 2027 TP FIF RF – RESP LIM	16.521.269,91	5,26%	SIM			
7	11.060.913/0001-10	CAIXA BRASIL IMA-B 5 TP FIF RF LP – RESP LIM	419.796,44	0,13%	SIM			
8	14.386.926/0001-71	CAIXA BRASIL IDKA IPCA 2A TP FIF RF LP – RESP LIM	298.398,73	0,09%	SIM			
9	10.740.670/0001-06	CAIXA BRASIL IRF-M 1 TP FIF RF – RESP LIM	36.813.727,69	11,72%	SIM			
10	05.164.356/0001-84	CAIXA BRASIL TÍTULOS PÚBLICOS FIF RF LP - RESP LIM	3.325.829,31	1,06%	SIM			
11	07.442.078/0001-05	BB PREVIDENCIÁRIO RF IMA - B TP FIF – RESP LIM	1.575.591,76	0,50%	SIM			
12	46.134.117/0001-69	BB PREVIDENCIÁRIO RF TP VÉRTICE 2030 FIF – RESP LIM	2.155.105,14	0,69%	SIM			
13	49.963.751/0001-00	BB PREV RF TÍTULOS PÚBLICOS VÉRTICE 2028 FIF – RESP LIM	26.898.865,72	8,56%	SIM			
14	03.543.447/0001-03	BB PREVIDENCIÁRIO RF IMA-B 5 LP FIC FIF RESP LIM	542.806,06	0,17%	SIM			
15	11.328.882/0001-35	BB PREVIDENCIÁRIO RF IRF - M 1 TP FIC FIF – RESP LIM	5.514.761,79	1,76%	SIM			
16	Cód.: 30222404	NTN - B (IPCA + 10,202714% a.a. / Venc. 15/08/2026)	3.855.111,78	1,23%	SIM	Art. 7, III - Títulos Públicos Federal - Intermediação de Instituição Financeira	41,54%	NÃO
17	Cód. 28761567	NTN - F 14,25% a.a. (Venc. 01/01/2029)	7.357.531,72	2,34%	SIM			
18	Cód. 28761566	NTN - B (IPCA + 7,158499% a.a. / Venc. 15/08/2030)	15.085.647,99	4,80%	SIM			
19	Cód. 28393749	NTN - B (IPCA + 6,839734% a.a./ Venc. 15/05/2029)	8.175.927,76	2,60%	SIM			
20	Cód.: 27870916	NTN - B (IPCA + 6,299148% a.a. / Venc. 15/08/2028)	16.525.039,83	5,26%	SIM			
21	Cód. 27624844	NTN - B (IPCA + 6,513251% a.a./ Venc.15/05/2033)	39.187.313,10	12,48%	SIM			
22	Cód. 27624845	NTN - B (IPCA + 6,504173% a.a. / Venc. 15/05/2035)	40.283.119,46	12,82%	SIM			
23	13.081.159/0001-20	SICREDI - FIF INSTITUCIONAL RF IRF - M LP – RESP LIM	8.961.334,99	2,85%	SIM	Art. 7, V - Classe de Fundo ou ETF de Renda Fixa	8,43%	NÃO
24	19.196.599/0001-09	SICREDI - FIF INSTITUCIONAL RF IRF - M 1 – RESP LIM	14.993.142,92	4,77%	SIM			
25	20.216.216/0001-04	BRADESCO INSTITUCIONAL FIC FI RF IMA - B 5	2.520.801,40	0,80%	SIM			
(1) TOTAL DA CARTEIRA DE INVESTIMENTOS - RENDA FIXA			285.550.884,74	90,91%				

* PL - Patrimônio Líquido.

Referência: ABRIL

RENDA VARIÁVEL

Nº	CNPJ	Fundo de Investimento	Valor Aplicado	(%) Recursos do RPPS sobre o FUNDO	Fundo Enquadrado?	Dispositivo da Resolução CMN 5.272/2025	(%) Recursos do RPPS sobre o SEGMENTO	Enquadrado?			
26	26.269.692/0001-61	ITAÚ AÇÕES S&P500® BRL FIF CIC RESP LIM	3.493.020,11	1,11%	SIM	Art. 8, I - Classe de Fundo de Ações	7,52%	NÃO			
27	24.571.992/0001-75	ITAÚ AÇÕES DUNAMIS FIF CIC – RESP LIM	3.304.947,64	1,05%	SIM						
28	23.731.629/0001-07	ITAÚ INSTITUCIONAL AÇÕES PHOENIX FIC FI	134.367,56	0,04%	SIM						
29	06.051.151/0001-55	SICREDI SCHROEDERS IBOVESPA - FIF AÇÕES – RESP LIM	1.472.542,41	0,47%	SIM						
30	15.154.220/0001-47	CAIXA FIF AÇÕES SMALL CAPS ATIVO – Resp LIM	1.798.063,67	0,57%	SIM						
31	10.577.512/0001-79	CAIXA FIF AÇÕES CONSUMO - Resp Ltda	2.012.559,76	0,64%	SIM						
32	10.551.375/0001-01	CAIXA FIF AÇÕES CONSTRUÇÃO CIVIL – Resp Ltda	699.524,19	0,22%	SIM						
33	10.551.382/0001-03	CAIXA FIF AÇÕES INFRAESTRUTURA – RESP LIM	1.136.613,28	0,36%	SIM						
34	15.154.236/0001-50	FI AÇÕES CAIXA BRASIL ETF IBOVESPA	592.127,62	0,19%	SIM						
35	30.518.554/0001-46	BB AÇÕES PETROBRAS I FIF – RESP LIM	2.771.075,36	0,88%	SIM						
36	04.881.682/0001-40	BB AÇÕES VALE FIF – RESP LIM	225.579,46	0,07%	SIM						
37	08.973.948/0001-35	BB AÇÕES SETOR FINANCEIRO FIC FIF – RESP LIM	3.588.822,97	1,14%	SIM						
38	02.020.528/0001-58	BB AÇÕES ENERGIA FIF – RESP LIM	1.658.422,59	0,53%	SIM						
39	05.100.213/0001-09	BB AÇÕES EXPORTAÇÃO FIC FIF – RESP LIM	737.062,96	0,23%	SIM						
40	17.502.937/0001-68	CAIXA INSTITUCIONAL BDR NÍVEL I FIF AÇÕES – RESP LIM	4.197.812,97	1,34%	SIM				Art. 8, III - Classe de Fundo com +67% em BDR-Ações ou BDR-ETF	1,49%	NÃO
41	01.578.474/0001-88	BB AÇÕES TECNOLOGIA BDR NÍVEL I FIF – RESP LIM	490.817,83	0,16%	SIM						
(2) TOTAL DA CARTEIRA DE INVESTIMENTOS - RENDA VARIÁVEL			28.313.360,38	9,01%							

* PL - Patrimônio Líquido.

Referência: ABRIL

3.1.1-DISPONIBILIDADE FINANCEIRA E TOTAL POR SEGMENTO

Nº	DISPONIBILIDADE FINANCEIRA (Conta Corrente)		
42	Banco Bradesco S.A. (Agência: 1380 C.C.: 026919-0)	45.757,03	0,01%
43	Itaú Unibanco S.A. (Agência: 1354 C.C.: 7170-4)	-	-
44	Banco Cooperativo Sicredi S.A. (Agência: 818 C.C.: 22178-3)	-	-
45	Caixa Econômica Federal (Agência: 1385 C.C.: 575269576-3)	-	-
46	Caixa Econômica Federal (Agência: 1385 C.C.: 575269569-0)	201.767,01	0,06%
47	Caixa Econômica Federal (Agência: 1385 C.C.: 575269573-9)	-	-
48	Caixa Econômica Federal (Agência: 1385 C.C.: 575269574-7)	3.119,52	0,001%
49	Caixa Econômica Federal (Agência: 1385 C.C.: 575269575-5)	-	-
50	Banco do Brasil S.A. (Agência: 1177-0 C.C.: 7518-3)	3.679,46	0,001%
51	Banco do Brasil S.A. (Agência: 1177-0 C.C.: 44561-4)	1.241,81	0,0004%
(3) TOTAL DISPONIBILIDADE FINANCEIRA (Conta Corrente)		255.564,83	0,08%

TOTAL DA CARTEIRA DE INVESTIMENTOS DO RPPS		
(1) TOTAL DA CARTEIRA DE INVESTIMENTOS - RENDA FIXA	285.550.884,74	90,91%
(2) TOTAL DA CARTEIRA DE INVESTIMENTOS - RENDA VARIÁVEL	28.313.360,38	9,01%
(3) TOTAL DISPONIBILIDADE FINANCEIRA (Conta Corrente)	255.564,83	0,08%
PATRIMÔNIO LÍQUIDO TOTAL (1 + 2 + 3)	314.119.809,95	100,00%

* PL - Patrimônio Líquido.

Referência: ABRIL

3.2-ENQUADRAMENTO SOBRE O PATRIMÔNIO LÍQUIDO DOS FUNDOS

Dispositivo da Resolução CMN 5.272/2025	Nº	CNPJ	Fundo de Investimento	Valor Aplicado	Patrimônio Líquido do Fundo de Investimento	(%) Recursos do RPPS sobre o PL* do FUNDO	Enquadrado?
Art. 19, II - Não se aplica o Limite de até 15% do patrimônio líquido para os Fundos de Investimentos que aplicam 100% em Títulos Públicos Federais, enquadrados no segmento 7º, I da Resolução CMN 5.272/2025.	1	21.838.150/0001-49	ITAÚ INSTITUCIONAL ALOCAÇÃO DINÂMICA RF FIF CIC – RESI	3.542.164,43	1.425.735.862,69	0,248%	SIM
	2	11.087.118/0001-15	SICREDI - FIF CIC INSTITUCIONAL RF IMA - B LP – RESP LIM	697.736,87	465.529.765,45	0,150%	SIM
	3	10.577.519/0001-90	CAIXA BRASIL IRF-M 1+ TP FIF RF LP - RESP LIM	5.869.473,66	701.306.033,67	0,837%	SIM
	4	10.740.658/0001-93	CAIXA BRASIL IMA-B TP FIF RF LP – RESP LIM	1.063.389,32	2.538.120.961,78	0,042%	SIM
	5	50.642.114/0001-03	CAIXA BRASIL 2027 X TP FIF RF – RESP LIM	23.366.996,96	580.574.432,31	4,025%	SIM
	6	45.443.514/0001-50	CAIXA BRASIL 2027 TP FIF RF – RESP LIM	16.521.269,91	520.912.070,75	3,172%	SIM
	7	11.060.913/0001-10	CAIXA BRASIL IMA-B 5 TP FIF RF LP – RESP LIM	419.796,44	5.295.044.185,95	0,008%	SIM
	8	14.386.926/0001-71	CAIXA BRASIL IDKA IPCA 2A TP FIF RF LP – RESP LIM	298.398,73	2.938.187.058,87	0,010%	SIM
	9	10.740.670/0001-06	CAIXA BRASIL IRF-M 1 TP FIF RF – RESP LIM	36.813.727,69	10.619.998.956,08	0,347%	SIM
	10	05.164.356/0001-84	CAIXA BRASIL TÍTULOS PÚBLICOS FIF RF LP - RESP LIM	3.325.829,31	12.600.263.003,62	0,026%	SIM
	11	07.442.078/0001-05	BB PREVIDENCIÁRIO RF IMA - B TP FIF – RESP LIM	1.575.591,76	2.666.434.195,75	0,059%	SIM
	12	46.134.117/0001-69	BB PREVIDENCIÁRIO RF TP VÉRTICE 2030 FIF – RESP LIM	2.155.105,14	973.979.382,11	0,221%	SIM
	13	49.963.751/0001-00	BB PREV RF TÍTULOS PÚBLICOS VÉRTICE 2028 FIF – RESP LIM	26.898.865,72	964.332.694,40	2,789%	SIM
	14	03.543.447/0001-03	BB PREVIDENCIÁRIO RF IMA-B 5 LP FIC FIF RESP LIM	542.806,06	3.767.155.979,93	0,014%	SIM
	15	11.328.882/0001-35	BB PREVIDENCIÁRIO RF IRF - M 1 TP FIC FIF – RESP LIM	5.514.761,79	11.745.814.813,79	0,047%	SIM

Continuação...

Dispositivo da Resolução CMN 4.963/2021	Nº	CNPJ	Fundo de Investimento	Valor Aplicado	Patrimônio Líquido do Fundo de Investimento	(%) Recursos do RPPS sobre o PL* do FUNDO	Enquadrado?
Art. 19, II - As aplicações realizadas de forma direta ou indireta, ficam sujeitas ao limite máximo de concentração de até 15% (quinze por cento) do patrimônio líquido, de uma mesma classe dos demais fundos de investimento ou de ETF previstos na Resolução CMN 5.272/2025.	16	05.100.213/0001-09	BB AÇÕES EXPORTAÇÃO FIC FIF – RESP LIM	737.062,96	66.823.372,12	1,103%	SIM
	17	02.020.528/0001-58	BB AÇÕES ENERGIA FIF – RESP LIM	1.658.422,59	209.248.268,13	0,793%	SIM
	18	08.973.948/0001-35	BB AÇÕES SETOR FINANCEIRO FIC FIF – RESP LIM	3.588.822,97	143.973.858,77	2,493%	SIM
	19	01.578.474/0001-88	BB AÇÕES TECNOLOGIA BDR NÍVEL I FIF – RESP LIM	490.817,83	332.429.590,97	0,148%	SIM
	20	04.881.682/0001-40	BB AÇÕES VALE FIF – RESP LIM	225.579,46	630.758.287,19	0,036%	SIM
	21	30.518.554/0001-46	BB AÇÕES PETROBRAS I FIF – RESP LIM	2.771.075,36	706.230.559,81	0,392%	SIM
	22	15.154.236/0001-50	FI AÇÕES CAIXA BRASIL ETF IBOVESPA	592.127,62	11.081.821,79	5,343%	SIM
	23	17.502.937/0001-68	CAIXA INSTITUCIONAL BDR NÍVEL I FIF AÇÕES – RESP LIM	4.197.812,97	2.189.330.721,24	0,192%	SIM
	24	10.551.382/0001-03	CAIXA FIF AÇÕES INFRAESTRUTURA – RESP LIM	1.136.613,28	144.095.505,62	0,789%	SIM
	25	10.551.375/0001-01	CAIXA FIF AÇÕES CONSTRUÇÃO CIVIL – Resp Ltda	699.524,19	122.508.968,98	0,571%	SIM
	26	10.577.512/0001-79	CAIXA FIF AÇÕES CONSUMO - Resp Ltda	2.012.559,76	60.518.836,96	3,326%	SIM
	27	15.154.220/0001-47	CAIXA FIF AÇÕES SMALL CAPS ATIVO – Resp LIM	1.798.063,67	465.678.828,08	0,386%	SIM
	28	20.216.216/0001-04	BRDESCO INSTITUCIONAL FIC FI RF IMA - B 5	2.520.801,40	416.380.388,86	0,605%	SIM
	29	19.196.599/0001-09	SICREDI - FIF INSTITUCIONAL RF IRF - M 1 – RESP LIM	14.993.142,92	1.255.980.622,32	1,194%	SIM
	30	13.081.159/0001-20	SICREDI - FIF INSTITUCIONAL RF IRF - M LP – RESP LIM	8.961.334,99	624.423.379,53	1,435%	SIM
	31	06.051.151/0001-55	SICREDI SCHRODERS IBOVESPA - FIF AÇÕES – RESP LIM	1.472.542,41	223.240.237,07	0,660%	SIM
32	23.731.629/0001-07	ITAÚ INSTITUCIONAL AÇÕES PHOENIX FIC FI	134.367,56	93.480.468,02	0,144%	SIM	
33	24.571.992/0001-75	ITAÚ AÇÕES DUNAMIS FIF CIC – RESP LIM	3.304.947,64	1.389.406.017,82	0,238%	SIM	
34	26.269.692/0001-61	ITAÚ AÇÕES S&P500® BRL FIF CIC RESP LIM	3.493.020,11	922.816.118,19	0,379%	SIM	
TOTAL DA CARTEIRA DE INVESTIMENTO				183.394.553,48			
TOTAL DOS TÍTULOS PÚBLICOS				130.469.691,64			
TOTAL DISPONIBILIDADE FINANCEIRA (Conta Corrente)				255.564,83			
PATRIMÔNIO LÍQUIDO				314.119.809,95			

* PL - Patrimônio Líquido.

Referência: ABRIL

3.3-ENQUADRAMENTO DOS FUNDOS DE INVESTIMENTOS QUE RECEBEM COTAS DE FI

FIC - Fundo de Investimento em Cotas	Distribuição das cotas do FIC	Valor Aplicado no Fundo (R\$)	(%) Recursos do RPPS sobre o FUNDO	Patrimônio Líquido do FI	(%) Recursos do RPPS sobre o PL* do FUNDO	ENQUADRADO?	Dispositivo da Resolução CMN 5.272/2025	(%) Recursos do RPPS sobre o SEGMENTO
FI - Fundo de Investimento								
BB PREVIDENCIÁRIO RF IRF - M 1 TP FIC FIF – RESP LIM	100,00%	5.514.761,79	1,76%	11.745.814.813,79	0,047%	SIM	Art. 7, I (100%) - Fundo ou ETF 100% em Título Público Federal	40,9%
BB IRF-M 1 FIF RF RESP LIM	100,00%	5.514.792,90	1,76%	11.745.916.426,02	0,05%	SIM		
BB PREVIDENCIÁRIO RF IMA-B 5 LP FIC FIF RESP LIM	100,00%	542.806,06	0,17%	3.767.155.979,93	0,014%	SIM		
BB TOP RF IMA-B 5 LP FIF RESP LIM	100,00%	542.813,17	0,17%	4.419.463.598,29	0,01%	SIM		
SICREDI - FIF CIC INSTITUCIONAL RF IMA - B LP – RESP LIM	100,01%	697.736,87	0,22%	465.529.765,45	0,150%	SIM		
FIF RF IMA-B ALOCAÇÃO LP - RESP LIM	100,01%	697.775,02	0,22%	629.515.282,29	0,11%	SIM		
ITAÚ INSTITUCIONAL ALOCAÇÃO DINÂMICA RF FIF CIC – RESP	100,03%	3.542.164,43	1,13%	1.425.735.862,69	0,248%	SIM		
ITAÚ ALOCAÇÃO DINÂMICA RF FIF RESP LIM	99,83%	3.536.125,33	1,13%	1.423.393.611,59	0,25%	SIM		
ITAÚ VERSO A RF REF DI FIF RESP LIM	0,20%	7.051,26	0,002%	61.677.132.640,87	0,00001%	SIM		
BRDESCO INSTITUCIONAL FIC FI RF IMA - B 5	100,02%	2.520.801,40	0,80%	416.380.388,86	0,605%	SIM		
BRAM FI RF IMA-B 5	100,02%	2.521.330,77	0,80%	830.400.587,16	0,30%	SIM		
BB AÇÕES EXPORTAÇÃO FIC FIF – RESP LIM	100,01%	737.062,96	0,23%	66.823.372,12	1,103%	SIM	Art. 8, I - Classe de Fundo de Ações	7,5%
BB TOP AÇÕES EXPORTAÇÃO FIF RESP LIM	100,01%	737.120,78	0,23%	66.834.900,49	1,10%	SIM		
BB AÇÕES SETOR FINANCEIRO FIC FIF – RESP LIM	100,00%	3.588.822,97	1,14%	143.973.858,77	2,493%	SIM		
BB TOP AÇÕES SETOR FINANCEIRO FIF RESP LIM	100,00%	3.588.857,40	1,14%	143.988.604,56	2,49%	SIM		
FI AÇÕES CAIXA BRASIL ETF IBOVESPA	100,02%	592.127,62	0,19%	11.081.821,79	5,343%	SIM		
CAIXA MASTER CONSERVADOR FIF RF REF DI LP - RESP L	0,97%	5.749,56	0,002%	16.334.618.646,62	0,00004%	SIM		
CAIXA ETF IBOVESPA FI - RESP LIM	99,05%	586.484,64	0,19%	45.637.206,19	1,29%	SIM		
CAIXA FIF AÇÕES INFRAESTRUTURA – RESP LIM	1,65%	1.136.613,28	0,36%	144.095.505,62	0,789%	SIM		
CAIXA MASTER CONSERVADOR FIF RF REF DI LP - RESP L	1,65%	18.754,12	0,01%	16.334.618.646,62	0,0001%	SIM		
CAIXA FIF AÇÕES CONSTRUÇÃO CIVIL – Resp Ltda	1,05%	699.524,19	0,22%	122.508.968,98	0,571%	SIM		
CAIXA MASTER CONSERVADOR FIF RF REF DI LP - RESP L	1,05%	7.331,01	0,002%	16.334.618.646,62	0,00004%	SIM		
CAIXA FIF AÇÕES CONSUMO - Resp Ltda	0,75%	2.012.559,76	0,64%	60.518.836,96	3,326%	SIM		
CAIXA MASTER CONSERVADOR FIF RF REF DI LP - RESP L	0,75%	15.074,07	0,00%	16.334.618.646,62	0,0001%	SIM		
CAIXA FIF AÇÕES SMALL CAPS ATIVO – Resp LIM	0,89%	1.798.063,67	0,57%	465.678.828,08	0,386%	SIM		
CAIXA MASTER CONSERVADOR FIF RF REF DI LP - RESP L	0,89%	15.912,86	0,01%	16.334.618.646,62	0,0001%	SIM		

Continuação...

FIC - Fundo de Investimento em Cotas		Distribuição das cotas do FIC	Valor Aplicado no Fundo (R\$)	(% Recursos do RPPS sobre o FUNDO	Patrimônio Líquido do FI	(% Recursos do RPPS sobre o PL* do FUNDO	ENQUADRADO?	Dispositivo da Resolução CMN 5.272/2025	(% Recursos do RPPS sobre o SEGMENTO
	FI - Fundo de Investimento								
ITAÚ INSTITUCIONAL AÇÕES PHOENIX FIC FI		100,12%	134.367,56	0,04%	93.480.468,02	0,144%	SIM	Art. 8, I - Classe de Fundo de Ações	7,5%
	ITAÚ CAIXA AÇÕES FIF RESP LIM	0,20%	267,36	0,0001%	248.733.604,34	0,0001%	SIM		
	ITAÚ PHOENIX AÇÕES FI	99,92%	134.261,69	0,04%	132.705.312,90	0,10%	SIM		
ITAÚ AÇÕES DUNAMIS FIF CIC – RESP LIM		100,12%	3.304.947,64	1,05%	1.389.406.017,82	0,238%	SIM		
	ITAÚ DUNAMIS MASTER FIF AÇÕES RESP LIM	99,87%	3.300.682,37	1,05%	1.524.944.717,02	0,22%	SIM		
	ITAÚ CAIXA AÇÕES FIF RESP LIM	0,25%	8.375,70	0,003%	248.733.604,34	0,003%	SIM		
ITAÚ AÇÕES S&P500® BRL FIF CIC RESP LIM		100,03%	3.493.020,11	1,11%	922.816.118,19	0,379%	SIM	Art. 8, III - Classe de Fundo com +67% em BDR-Ações ou BDR-ETF	1,5%
	ITAÚ ESTRATÉGIA S&P500® FIF AÇÕES RESP LIM	99,52%	3.476.225,58	1,11%	2.866.541.832,43	0,12%	SIM		
	ITAÚ VERSO A RF REF DI FIF RESP LIM	0,51%	17.694,07	0,01%	61.677.132.640,87	0,00003%	SIM		
BB AÇÕES TECNOLOGIA BDR NÍVEL I FIF – RESP LIM		74,17%	490.817,83	0,16%	332.429.590,97	0,148%	SIM	Art. 8, III - Classe de Fundo com +67% em BDR-Ações ou BDR-ETF	1,5%
	TREND ETF NASDAQ 100 CIIE - RESP LIM	69,12%	339.272,92	0,11%	799.196.828,70	0,04%	SIM		
	INVESTO ETF MSCI US TECHNOLOGY CLASSE DE ÍNDICE -	2,41%	11.818,89	0,004%	50.983.531,11	0,02%	SIM		
	IT NOW NYSE FANG+T FI RESP LIM	2,64%	12.947,77	0,004%	1.147.278.135,01	0,001%	SIM		
CAIXA INSTITUCIONAL BDR NÍVEL I FIF AÇÕES – RESP LIM		0,87%	4.197.812,97	1,34%	2.189.330.721,24	0,192%	SIM	Art. 8, III - Classe de Fundo com +67% em BDR-Ações ou BDR-ETF	1,5%
	CAIXA MASTER CONSERVADOR FIF RF REF DI LP - RESP L	0,87%	36.437,02	0,01%	16.334.618.646,62	0,0002%	SIM		

3.4-MOVIMENTAÇÃO DAS COTAS APLICADAS NOS FUNDOS DE INVESTIMENTO

Nº	Agência	Conta	Fundo de Investimento	CNPJ	Valor da Cota		Quantidade de Cotas			
					Inicial *	Final **	Inicial *	Aplicação	Resgate	Final **
1	1385	575269569-0	CAIXA BRASIL IMA-B TP FIF RF LP – RESP LIM	10.740.658/0001-93	5,060582023	5,151547029	206421,3554	0	0	206421,3554
2	1385	575269569-0	CAIXA BRASIL IMA-B 5 TP FIF RF LP – RESP LIM	11.060.913/0001-10	5,067481912	5,133597907	81774,3126	0	0	81774,3126
3	1385	575269569-0	CAIXA BRASIL TÍTULOS PÚBLICOS FIF RF LP – RESP LIM	05.164.356/0001-84	7,009903005	7,086058996	469348,2388	0	0	469348,2388
4	1385	575269569-0	CAIXA BRASIL IRF-M 1 TP FIF RF – RESP LIM	10.740.670/0001-06	4,379161022	4,423720004	558340,2774	319766,428	420097,155	458009,5503
5	1385	575269569-0	CAIXA BRASIL IRF-M 1+ TP FIF RF LP – RESP LIM	10.577.519/0001-90	3,706907996	3,756147999	1562631,095	0	0	1562631,095
6	1385	575269569-0	CAIXA BRASIL IDKA IPCA 2A TP FIF RF LP – RESP LIM	14.386.926/0001-71	3,738540961	3,783778996	78862,62129	0	0	78862,62129
7	1385	575269573-9	CAIXA BRASIL IRF-M 1 TP FIF RF – RESP LIM	10.740.670/0001-06	4,379160988	4,423720006	699163,3029	0	0	699163,3029
8	1385	575269574-7	CAIXA BRASIL IRF-M 1 TP FIF RF – RESP LIM	10.740.670/0001-06	4,379160931	4,423719822	5914,81574	17001,95659	14697,29156	8219,480768
9	1385	575269575-5	CAIXA BRASIL IRF-M 1 TP FIF RF – RESP LIM	10.740.670/0001-06	4,379161002	4,423720001	6920363,098	236138,2867	0	7156501,385
10	1385	575269575-5	CAIXA BRASIL 2027 TP FIF RF – RESP LIM	45.443.514/0001-50	1,14300584	1,156851889	14281231,74	0	0	14281231,74
11	1385	575269569-0	CAIXA BRASIL 2027 X TP FIF RF – RESP LIM	50.642.114/0001-03	1,10589133	1,11933812	20875726,95	0	0	20875726,95
12	1177-0	44561-4	BB PREVIDENCIÁRIO RF IRF - M 1 TP FIC FIF – RESP LIM	11.328.882/0001-35	4,547352445	4,592475917	5858,486746	17468,06179	9124,78	14201,76854
13	1177-0	7518-3	BB PREVIDENCIÁRIO RF IMA-B 5 LP FIC FIF RESP LIM	03.543.447/0001-03	32,32777323	32,74721524	16575,64028	0	0	16575,64028
14	1177-0	7518-3	BB PREVIDENCIÁRIO RF IMA - B TP FIF – RESP LIM	07.442.078/0001-05	8,951254486	9,111866371	172916,4691	0	0	172916,4691
15	1177-0	7518-3	BB PREVIDENCIÁRIO RF IRF - M 1 TP FIC FIF – RESP LIM	11.328.882/0001-35	4,547352438	4,592476117	1193139,255	115725,9094	122241,5715	1186623,593
16	1177-0	7518-3	BB PREVIDENCIÁRIO RF TP VÉRTICE 2030 FIF – RESP LIM	46.134.117/0001-69	1,323698289	1,340701619	1607445,766	0	0	1607445,766
17	1177-0	7518-3	BB PREV RF TÍTULOS PÚBLICOS VÉRTICE 2028 FIF – RESP LIM	49.963.751/0001-00	1,261317104	1,27660344	21070651,14	0	0	21070651,14
18	818	022178-3	SICREDI - FIF CIC INSTITUCIONAL RF IMA - B LP – RESP LIM	11.087.118/0001-15	5,322693111	5,418960829	128758,4266	0	0	128758,4266
19	818	022178-3	SICREDI - FIF INSTITUCIONAL RF IRF - M LP – RESP LIM	13.081.159/0001-20	4,505192399	4,559017502	1965628,556	0	0	1965628,556
20	818	022178-3	SICREDI - FIF INSTITUCIONAL RF IRF - M 1 – RESP LIM	19.196.599/0001-09	3,1258683	3,156956599	4749239,481	0	0	4749239,481
21	1380	26919-0	BRANCO INSTITUCIONAL FIC FI RF IMA - B 5	20.216.216/0001-04	3,175607108	3,216430902	783726,272	0	0	783726,272
22	1354	07170-4	ITAÚ INSTITUCIONAL ALOCAÇÃO DINÂMICA RF FIF CIC – RESP LIM	21.838.150/0001-49	28,86793897	29,23738697	121151,8811	0	0	121151,8811

* Informação baseada no último dia útil do mês anterior (31/03/2026).

** Informação baseada no último dia útil do mês (30/04/2026).

Continuação.....

Nº	Agência	Conta	Fundo de Investimento	CNPJ	Valor da Cota		Quantidade de Cotas			
					Inicial *	Final **	Inicial *	Aplicação	Resgate	Final **
23	1177-0	7518-3	BB AÇÕES TECNOLOGIA BDR NÍVEL I FIF – RESP LIM	01.578.474/0001-88	4,931504967	5,479440995	89574,43477	0	0	89574,43477
24	1177-0	7518-3	BB AÇÕES ENERGIA FIF – RESP LIM	02.020.528/0001-58	25,048339	26,06769703	63619,83522	0	0	63619,83522
25	1177-0	7518-3	BB AÇÕES EXPORTAÇÃO FIC FIF – RESP LIM	05.100.213/0001-09	19,40809973	18,8188811	39166,14149	0	0	39166,14149
26	1177-0	7518-3	BB AÇÕES VALE FIF – RESP LIM	04.881.682/0001-40	39,12335822	38,44557398	5867,501422	0	0	5867,501422
27	1177-0	7518-3	BB AÇÕES SETOR FINANCEIRO FIC FIF – RESP LIM	08.973.948/0001-35	5,024209874	5,021690775	714664,2696	0	0	714664,2696
28	1177-0	7518-3	BB AÇÕES PETROBRAS I FIF – RESP LIM	30.518.554/0001-46	7,394274992	7,580299987	365562,7567	0	0	365562,7567
29	1354	07170-4	ITAÚ AÇÕES S&P500® BRL FIF CIC RESP LIM	26.269.692/0001-61	45,35490341	50,46977162	69210,14298	0	0	69210,14298
30	1354	07170-4	ITAÚ INSTITUCIONAL AÇÕES PHOENIX FIC FI	23.731.629/0001-07	23,50472691	23,46355623	5726,64939	0	0	5726,64939
31	1354	07170-4	ITAÚ AÇÕES DUNAMIS FIF CIC – RESP LIM	24.571.992/0001-75	35,25920777	37,01789783	89279,72234	0	0	89279,72234
32	818	022178-3	SICREDI SCHROEDERS IBOVESPA - FIF AÇÕES – RESP LIM	06.051.151/0001-55	3,983566913	3,985062493	369515,5127	0	0	369515,5127
33	1385	575269569-0	CAIXA FIF AÇÕES CONSTRUÇÃO CIVIL – Resp Ltda	10.551.375/0001-01	2,082624009	1,918949024	364535,0561	0	0	364535,0561
34	1385	575269569-0	CAIXA FIF AÇÕES INFRAESTRUTURA – RESP LIM	10.551.382/0001-03	3,238442006	3,22012699	352971,5702	0	0	352971,5702
35	1385	575269569-0	CAIXA FIF AÇÕES CONSUMO - Resp Ltda	10.577.512/0001-79	1,212168998	1,147912995	1753233,711	0	0	1753233,711
36	1385	575269569-0	CAIXA FIF AÇÕES SMALL CAPS ATIVO – Resp LIM	15.154.220/0001-47	1,603963996	1,530937004	1174485,733	0	0	1174485,733
37	1385	575269569-0	FI AÇÕES CAIXA BRASIL ETF IBOVESPA	15.154.236/0001-50	3,856832994	3,854460993	153621,3808	0	0	153621,3808
38	1385	575269569-0	CAIXA INSTITUCIONAL BDR NÍVEL I FIF AÇÕES – RESP LIM	17.502.937/0001-68	9,780529331	10,55376262	397755,1059	0	0	397755,1059

* Informação baseada no último dia útil do mês anterior (31/03/2026).

** Informação baseada no último dia útil do mês (30/04/2026).

3.5-ENQUADRAMENTO SOBRE OS RECURSOS DE TERCEIROS DOS GESTORES

Nº	Gestor de Recursos	Recursos do RPPS aplicado no Gestor	Total de Recursos de Terceiros geridos pelo GESTOR	(%) Recursos do RPPS sobre o PL* do GESTOR	Enquadrado?
1	BB Gestão de Recursos DTVM S.A.	46.158.911,64	1.874.895.064.603,04	0,0025%	SIM
2	CAIXA ASSET DTVM	98.115.583,51	600.122.003.721,69	0,0163%	SIM
3	Banco Bradesco S.A.	2.520.801,40	840.800.273.642,34	0,0003%	SIM
4	Confederação Interestadual das Cooperativas Ligadas ao Sicredi	24.652.214,78	189.791.862.243,17	0,0130%	SIM
5	Itaú Unibanco Asset Management LTDA	10.474.499,74	1.290.686.377.713,89	0,0008%	SIM
6	SCHRODER INVESTMENT MANAGEMENT BRASIL LTDA	1.472.542,41	565.637.597,33	0,2603%	SIM
TOTAL DA CARTEIRA DE INVESTIMENTO		183.394.553,48	<i>Resolução CMN 5.272/2025 - Art. 20 O total das aplicações dos recursos de um RPPS em classes de fundos de investimento e carteiras administradas não pode exceder a 5% (cinco por cento) do volume total de recursos de terceiros geridos por um mesmo gestor ou por gestoras ligadas ao seu respectivo grupo econômico, conforme definido em regulamentação da Comissão de Valores Mobiliários.</i>		
TOTAL TÍTULOS PÚBLICOS		130.469.691,64			
TOTAL DISPONIBILIDADE FINANCEIRA (Conta Corrente)		255.564,83			
PATRIMÔNIO LÍQUIDO		314.119.809,95			

* PL - Patrimônio Líquido.

Referência: ABRIL

4-RECURSOS DE CURTO PRAZO (RISCO DE MERCADO E LIQUIDEZ)

PAI/2026 - RECURSOS DE CURTO PRAZO

SEPARAÇÃO DOS RECURSOS	VALOR (em R\$)	Percentual sobre Patrimônio Líquido *
Conforme o PAI/2026 RECURSOS DE CURTO PRAZO	30.173.000,00	10,2%

* POSIÇÃO DA CARTEIRA (R\$) 31/12/2025.

ATUALIZAÇÃO DOS VALORES DOS FUNDOS PARA RECURSOS DE CURTO PRAZO

SEPARAÇÃO DOS RECURSOS	VALOR APLICADO (em R\$)	Percentual sobre Patrimônio Líquido *
Valor atual nos Fundos de Investimentos para Recursos de Curto Prazo	25.794.618,75	16,6%

Referência: ABRIL

NECESSIDADE ATUALIZADA DAS OBRIGAÇÕES PREVIDENCIÁRIAS, CONSIDERANDO OS MESES RESTANTES PARA FECHAMENTO DO ANO	VALOR (em R\$)	% dos Recursos em Fundos para Recursos de Curto Prazo
	20.889.000,00	6,7%

Referência: ABRIL

A Política de Investimento determina que parte dos recursos acumulados sejam considerados como **RECURSOS DE CURTO PRAZO (RISCO DE MERCADO E LIQUIDEZ)**. O objetivo é amenizar os efeitos da volatilidade do mercado, sobre os recursos utilizados no curto prazo (próximo 12 meses), em casos de interrupção no Fluxo de caixa (Repasse Previdenciário e outras receitas).

5-PLANEJAMENTO FINANCEIRO

PLANEJAMENTO FINANCEIRO (ORGANIZAÇÃO DOS RECURSOS)

Nº	FINALIDADE	AGÊNCIA	CONTA	Fundo de Investimento	Valor Aplicado (R\$)	(%) Recursos do RPPS sobre o FUNDO	(R\$) Total dos Recursos do RPPS	(%) Total dos Recursos do RPPS	
1	PLANO DE BENEFÍCIO	RECURSOS A LONGO PRAZO	1385	575269569-0	CAIXA BRASIL IMA-B TP FIF RF LP – RESP LIM	1.063.389,32	0,34%	226.258.812,01	72,09%
2			1385	575269569-0	CAIXA BRASIL IMA-B 5 TP FIF RF LP – RESP LIM	419.796,44	0,13%		
3			1385	575269569-0	CAIXA BRASIL IRF-M 1+ TP FIF RF LP - RESP LIM	5.869.473,66	1,87%		
4			1385	575269569-0	CAIXA BRASIL IDKA IPCA 2A TP FIF RF LP – RESP LIM	298.398,73	0,10%		
5			1385	575269569-0	CAIXA BRASIL 2027 X TP FIF RF – RESP LIM	23.366.996,96	7,44%		
6			1177-0	7518-3	BB PREVIDENCIÁRIO RF IMA-B 5 LP FIC FIF RESP LIM	542.806,06	0,17%		
7			1177-0	7518-3	BB PREVIDENCIÁRIO RF IMA - B TP FIF – RESP LIM	1.575.591,76	0,50%		
8			1177-0	7518-3	BB PREVIDENCIÁRIO RF TP VÉRTICE 2030 FIF – RESP LIM	2.155.105,14	0,69%		
9			1177-0	7518-3	BB PREV RF TÍTULOS PÚBLICOS VÉRTICE 2028 FIF – RESP LIM	26.898.865,72	8,57%		
10			818	022178-3	SICREDI - FIF CIC INSTITUCIONAL RF IMA - B LP – RESP LIM	697.736,87	0,22%		
11			818	022178-3	SICREDI - FIF INSTITUCIONAL RF IRF - M LP – RESP LIM	8.961.334,99	2,86%		
12			1380	26919-0	BRADERCO INSTITUCIONAL FIC FI RF IMA - B 5	2.520.801,40	0,80%		
13			1354	07170-4	ITAÚ INSTITUCIONAL ALOCAÇÃO DINÂMICA RF FIF CIC – RESP LIM	3.542.164,43	1,13%		
14			1177-0	7518-3	NTN - F 14,25% a.a. (Venc. 01/01/2029)	7.357.531,72	2,34%		
15			1177-0	7518-3	NTN - B (IPCA + 10,202714% a.a. / Venc. 15/08/2026)	3.855.111,78	1,23%		
16			1177-0	7518-3	NTN - B (IPCA + 6,299148% a.a. / Venc. 15/08/2028)	16.525.039,83	5,27%		
17			1177-0	7518-3	NTN - B (IPCA + 6,839734% a.a./ Venc. 15/05/2029)	8.175.927,76	2,60%		
18			1177-0	7518-3	NTN - B (IPCA + 7,158499% a.a. / Venc. 15/08/2030)	15.085.647,99	4,81%		
19			1177-0	7518-3	NTN - B (IPCA + 6,513251% a.a./ Venc.15/05/2033)	39.187.313,10	12,49%		
20			1177-0	7518-3	NTN - B (IPCA + 6,504173% a.a. / Venc. 15/05/2035)	40.283.119,46	12,83%		
21			1177-0	7518-3	BB AÇÕES TECNOLOGIA BDR NÍVEL I FIF – RESP LIM	490.817,83	0,16%		
22			1177-0	7518-3	BB AÇÕES ENERGIA FIF – RESP LIM	1.658.422,59	0,53%		
23			1177-0	7518-3	BB AÇÕES EXPORTAÇÃO FIC FIF – RESP LIM	737.062,96	0,23%		
24			1177-0	7518-3	BB AÇÕES VALE FIF – RESP LIM	225.579,46	0,07%		
25			1177-0	7518-3	BB AÇÕES SETOR FINANCEIRO FIC FIF – RESP LIM	3.588.822,97	1,14%		
26			1177-0	7518-3	BB AÇÕES PETROBRAS I FIF – RESP LIM	2.771.075,36	0,88%		
27			1354	07170-4	ITAÚ AÇÕES S&P500® BRL FIF CIC RESP LIM	3.493.020,11	1,11%		
28			1354	07170-4	ITAÚ INSTITUCIONAL AÇÕES PHOENIX FIC FI	134.367,56	0,04%		
29			1354	07170-4	ITAÚ AÇÕES DUNAMIS FIF CIC – RESP LIM	3.304.947,64	1,05%		
30			818	022178-3	SICREDI SCHRODERS IBOVESPA - FIF AÇÕES – RESP LIM	1.472.542,41	0,47%		

Continuação....

PLANEJAMENTO FINANCEIRO (ORGANIZAÇÃO DOS RECURSOS)

Nº	FINALIDADE	AGÊNCIA	CONTA	Fundo de Investimento	Valor Aplicado (R\$)	(%) Recursos do RPPS sobre o FUNDO	(R\$) Total dos Recursos do RPPS	(%) Total dos Recursos do RPPS
31	RECURSOS A LONGO PRAZO	1385	575269569-0	CAIXA FIF AÇÕES CONSTRUÇÃO CIVIL – Resp Ltda	699.524,19	0,22%	10.436.701,49	3,33%
32		1385	575269569-0	CAIXA FIF AÇÕES INFRAESTRUTURA – RESP LIM	1.136.613,28	0,36%		
33		1385	575269569-0	CAIXA FIF AÇÕES CONSUMO - Resp Ltda	2.012.559,76	0,64%		
34		1385	575269569-0	CAIXA FIF AÇÕES SMALL CAPS ATIVO – Resp LIM	1.798.063,67	0,57%		
35		1385	575269569-0	FI AÇÕES CAIXA BRASIL ETF IBOVESPA	592.127,62	0,19%		
36		1385	575269569-0	CAIXA INSTITUCIONAL BDR NÍVEL I FIF AÇÕES – RESP LIM	4.197.812,97	1,34%		
37	PLANO DE BENEFÍCIO	1385	575269575-5	CAIXA BRASIL IRF-M 1 TP FIF RF – RESP LIM	31.658.358,31	10,09%	48.179.628,22	15,35%
38		1385	575269575-5	CAIXA BRASIL 2027 TP FIF RF – RESP LIM	16.521.269,91	5,26%		
39	RECURSOS DE CURTO PRAZO	1385	575269569-0	CAIXA BRASIL TÍTULOS PÚBLICOS FIF RF LP - RESP LIM	3.325.829,31	1,06%	25.794.618,75	8,22%
40		1385	575269569-0	CAIXA BRASIL IRF-M 1 TP FIF RF – RESP LIM	2.026.106,01	0,65%		
41		1177-0	7518-3	BB PREVIDENCIÁRIO RF IRF - M 1 TP FIC FIF – RESP LIM	5.449.540,51	1,74%		
42		818	022178-3	SICREDI - FIF INSTITUCIONAL RF IRF - M 1 – RESP LIM	14.993.142,92	4,78%		
43	RESERVA ADMINISTRATIVA	1385	575269574-7	CAIXA BRASIL IRF-M 1 TP FIF RF – RESP LIM	36.360,68	0,01%	101.581,96	0,03%
44		1177-0	44561-4	BB PREVIDENCIÁRIO RF IRF - M 1 TP FIC FIF – RESP LIM	65.221,28	0,02%		
45		1385	575269573-9	CAIXA BRASIL IRF-M 1 TP FIF RF – RESP LIM	3.092.902,69	0,99%		
TOTAL DA CARTEIRA DE INVESTIMENTOS					313.864.245,12	100,00%	313.864.245,12	100,00%

6 - DISTRIBUIÇÃO ESTATÍSTICA DA CARTEIRA

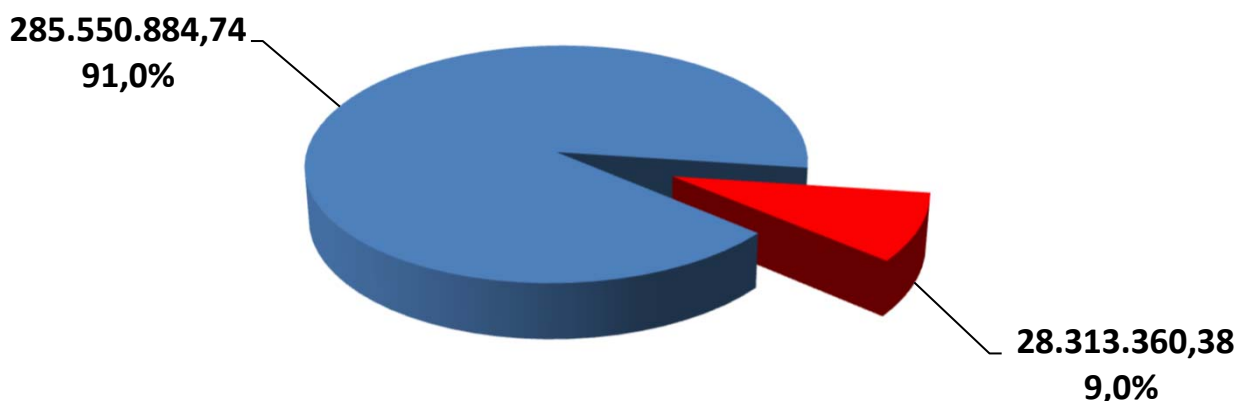
6.1-DISTRIBUIÇÃO POR SEGMENTO (RENDA FIXA e RENDA VARIÁVEL)

SEGMENTO	VALOR APLICADO (em R\$)	Percentual sobre Patrimônio Líquido RPPS
RENDA FIXA	285.550.884,74	91,0%
RENDA VARIÁVEL	28.313.360,38	9,0%
INVESTIMENTO ESTRUTURADO	-	0,0%
IMOBILIÁRIO	-	0,0%
INVESTIMENTO NO EXTERIOR	-	0,0%
TOTAL	313.864.245,12	100,0%

DISTRIBUIÇÃO DA CARTEIRA / SEGMENTO

■ RENDA FIXA

■ RENDA VARIÁVEL

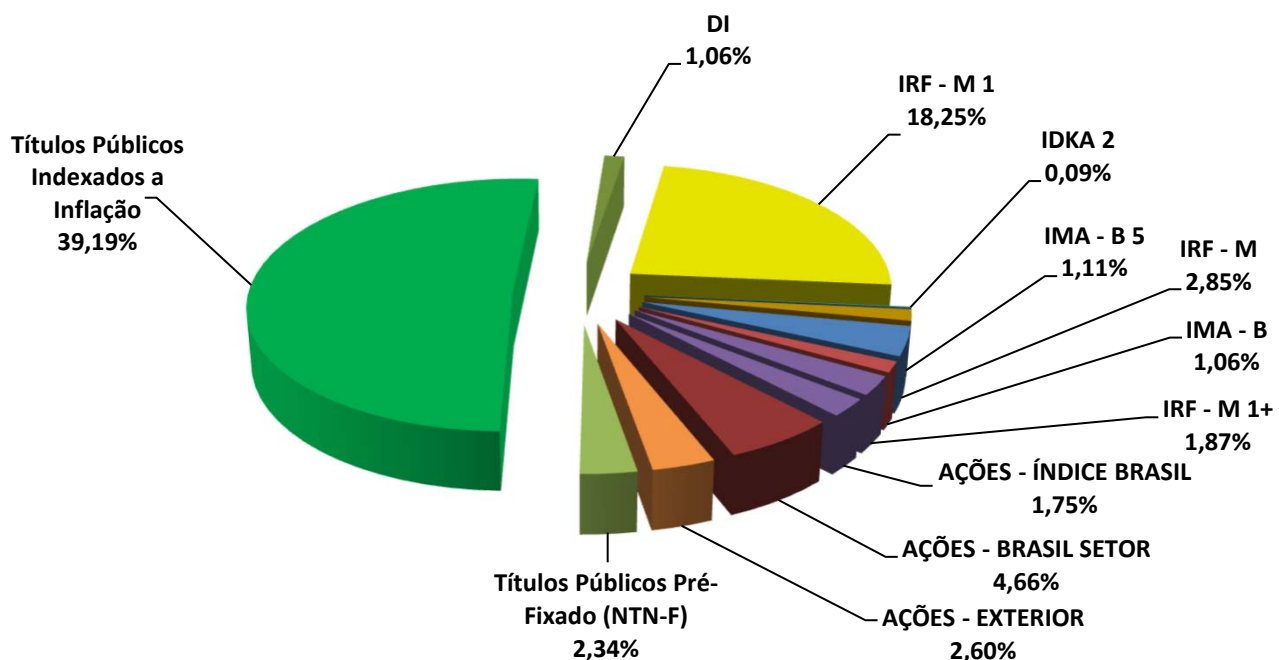


**OS VALORES ACIMA NÃO CONSIDERAM DISPONIBILIDADE FINANCEIRA (CONTA CORRENTE).*

6.2-DISTRIBUIÇÃO POR ÍNDICE (Benchmark)

ÍNDICE (BENCHMARK)	VALOR APLICADO (em R\$)	(%) sobre PL RPPS	ÍNDICES AGRUPADOS	VALOR TOTAL (R\$)	(%) TOTAL sobre PL RPPS
Títulos Públicos Pré-Fixado (NTN-F)	7.357.531,72	2,34%	PRÉ-FIXADO	7.357.531,72	2,34%
Títulos Públicos Indexados a Inflação	123.112.159,92	39,19%	INDEXADO À INFLAÇÃO	123.112.159,92	39,19%
DI	3.325.829,31	1,06%	RENDA FIXA - CURTO PRAZO	60.647.461,71	19,31%
IRF - M 1	57.321.632,40	18,25%			
IDKA 2	298.398,73	0,09%	RENDA FIXA - MÉDIO PRAZO	3.781.802,63	1,20%
IMA - B 5	3.483.403,90	1,11%			
IPCA	3.542.164,43	1,128%	FUNDOS ATRELADOS AO IPCA + TAXAS DE JUROS	72.484.402,16	23,08%
IPCA + 5,00% a.a.	68.942.237,73	21,95%			
IPCA + 6,00% a.a.	-	0,00%	RENDA FIXA - LONGO PRAZO	12.298.052,94	3,92%
IMA - GERAL / IMA-GERAL EX - C	-	0,00%			
IRF - M	8.961.334,99	2,85%			
IMA - B	3.336.717,95	1,06%			
IRF - M 1+	5.869.473,66	1,87%	RENDA FIXA - LONGUÍ. PRAZO	5.869.473,66	1,87%
IMA - B 5+	-	0,00%			
MULTIMERCADO	-	0,00%	MULTIMERCADO	-	0,00%
IBOVESPA	5.503.985,23	1,75%	AÇÕES - ÍNDICE BRASIL	5.503.985,23	1,75%
IBR - X	-	0,00%			
PETROBRÁS	2.771.075,36	0,88%	AÇÕES - BRASIL SETOR	14.627.724,24	4,66%
VALE	225.579,46	0,07%			
CONSUMO (ICON)	2.012.559,76	0,64%			
EXPORTAÇÃO	737.062,96	0,23%			
SMALL CAPS	1.798.063,67	0,57%			
ENERGIA	1.658.422,59	0,53%			
SETOR FINANCEIRO	3.588.822,97	1,14%			
CONSTRUÇÃO CIVIL	699.524,19	0,22%			
INFRAESTRUTURA	1.136.613,28	0,36%			
IMOBILIÁRIO - IMOB	-	0,00%			
IMOBILIÁRIO - IFIX	-	0,00%	AÇÕES - EXTERIOR	8.181.650,91	2,60%
BDR - NÍVEL I	4.197.812,97	1,34%			
S&P 500 (BOLSA EUA)	3.493.020,11	1,11%			
TECNOLOGIA - BDR	490.817,83	0,16%			
TOTAL	313.864.245,12	99,92%		313.864.245,12	99,92%

DISTRIBUIÇÃO DA CARTEIRA / POR ÍNDICE

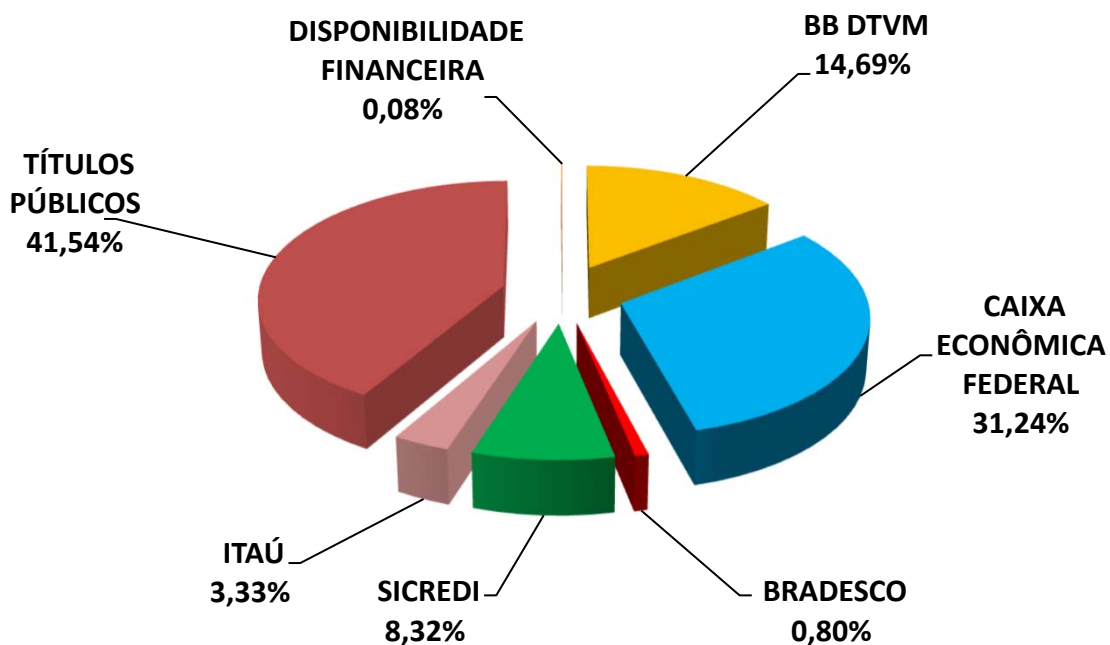


*OS VALORES ACIMA NÃO CONSIDERAM DISPONIBILIDADE FINANCEIRA (CONTA CORRENTE).

6.3-DISTRIBUIÇÃO POR INSTITUIÇÃO

SEGMENTO	VALOR APLICADO (em R\$)	Percentual sobre Patrimônio Líquido RPPS
BB DTVM	46.158.911,64	14,69%
CAIXA ECONÔMICA FEDERAL	98.115.583,51	31,24%
BRADESCO	2.520.801,40	0,80%
SICREDI	26.124.757,19	8,32%
ITAÚ	10.474.499,74	3,33%
TÍTULOS PÚBLICOS	130.469.691,64	41,54%
DISPONIBILIDADE FINANCEIRA	255.564,83	0,08%
TOTAL	314.119.809,95	100,00%

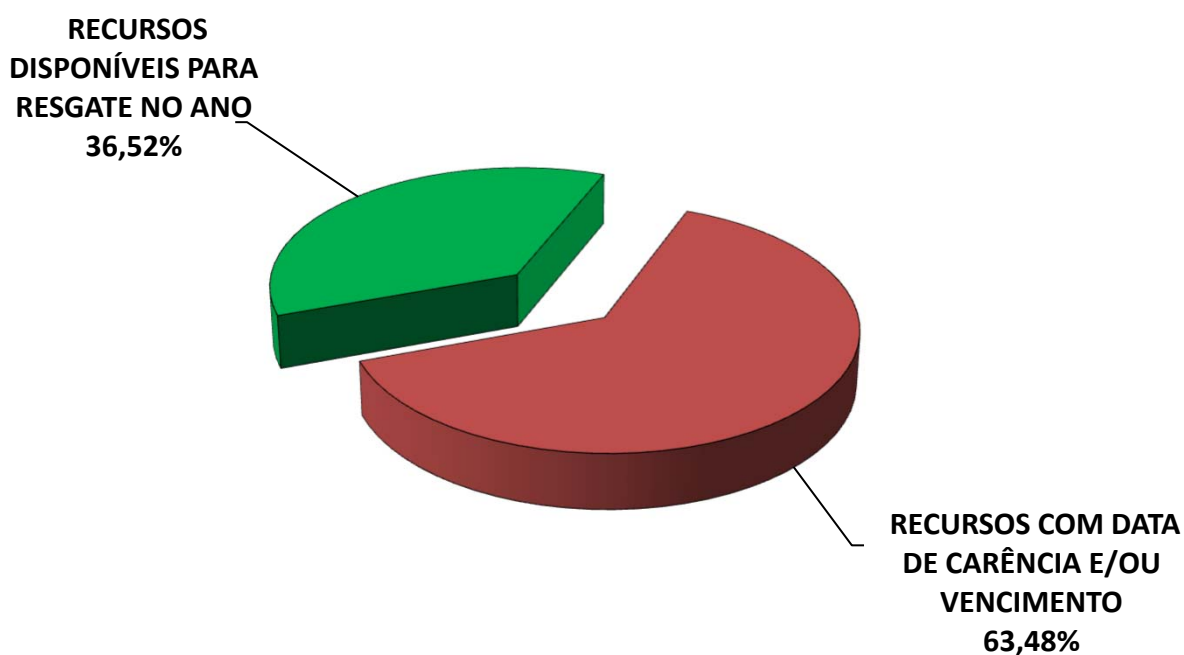
DISTRIBUIÇÃO DA CARTEIRA / POR INSTITUIÇÃO FINANCEIRA



6.4-DISTRIBUIÇÃO DOS RECURSOS DISPONÍVEIS POR LIQUIDEZ

SEGMENTO	VALOR APLICADO (em R\$)	Percentual sobre Patrimônio Líquido RPPS
RECURSOS DISPONÍVEIS PARA RESGATE NO ANO	114.707.880,58	36,52%
RECURSOS COM DATA DE CARÊNCIA E/OU VENCIMENTO	199.411.929,37	63,48%
TOTAL	314.119.809,95	100,00%

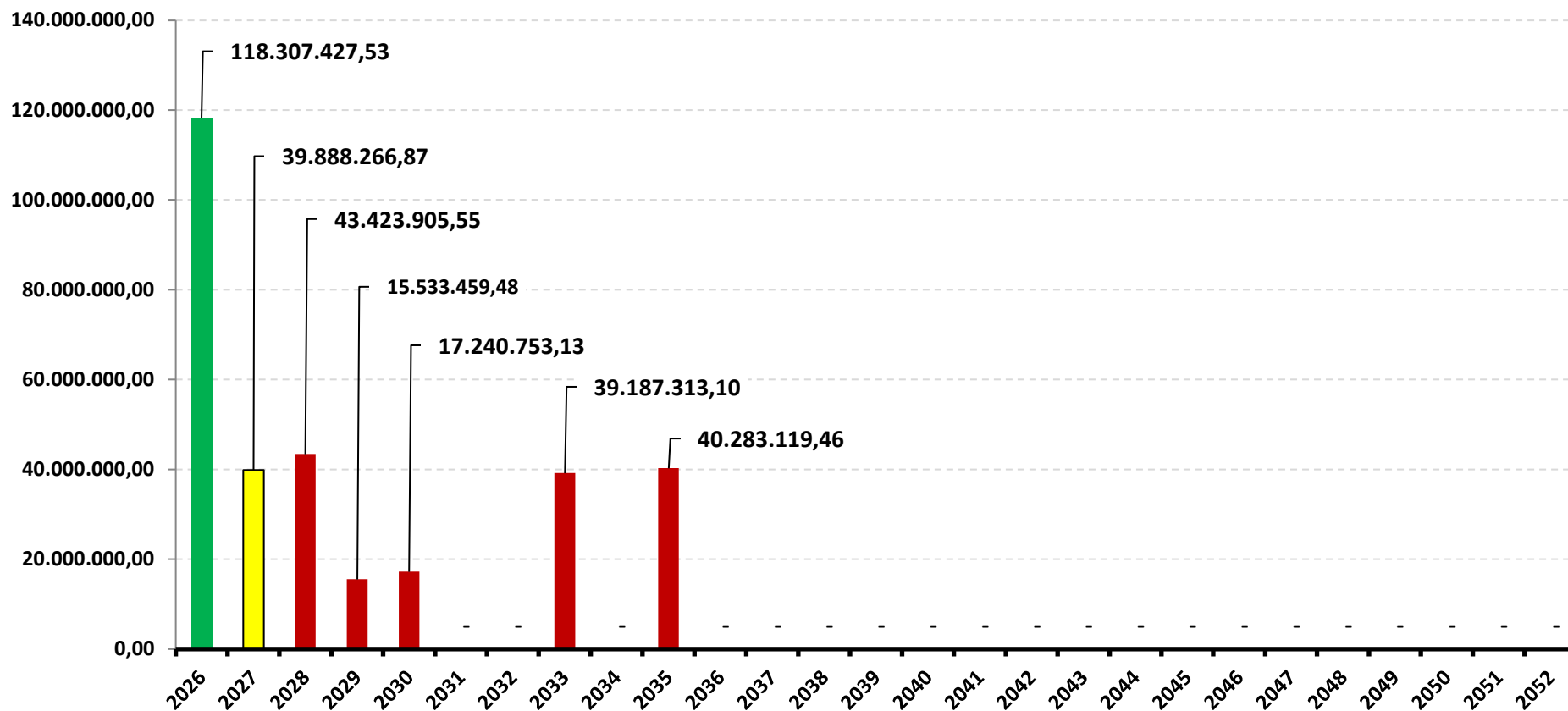
DISTRIBUIÇÃO DA CARTEIRA /POR LIQUIDEZ



6.4-DISTRIBUIÇÃO DOS RECURSOS DISPONÍVEIS POR LIQUIDEZ

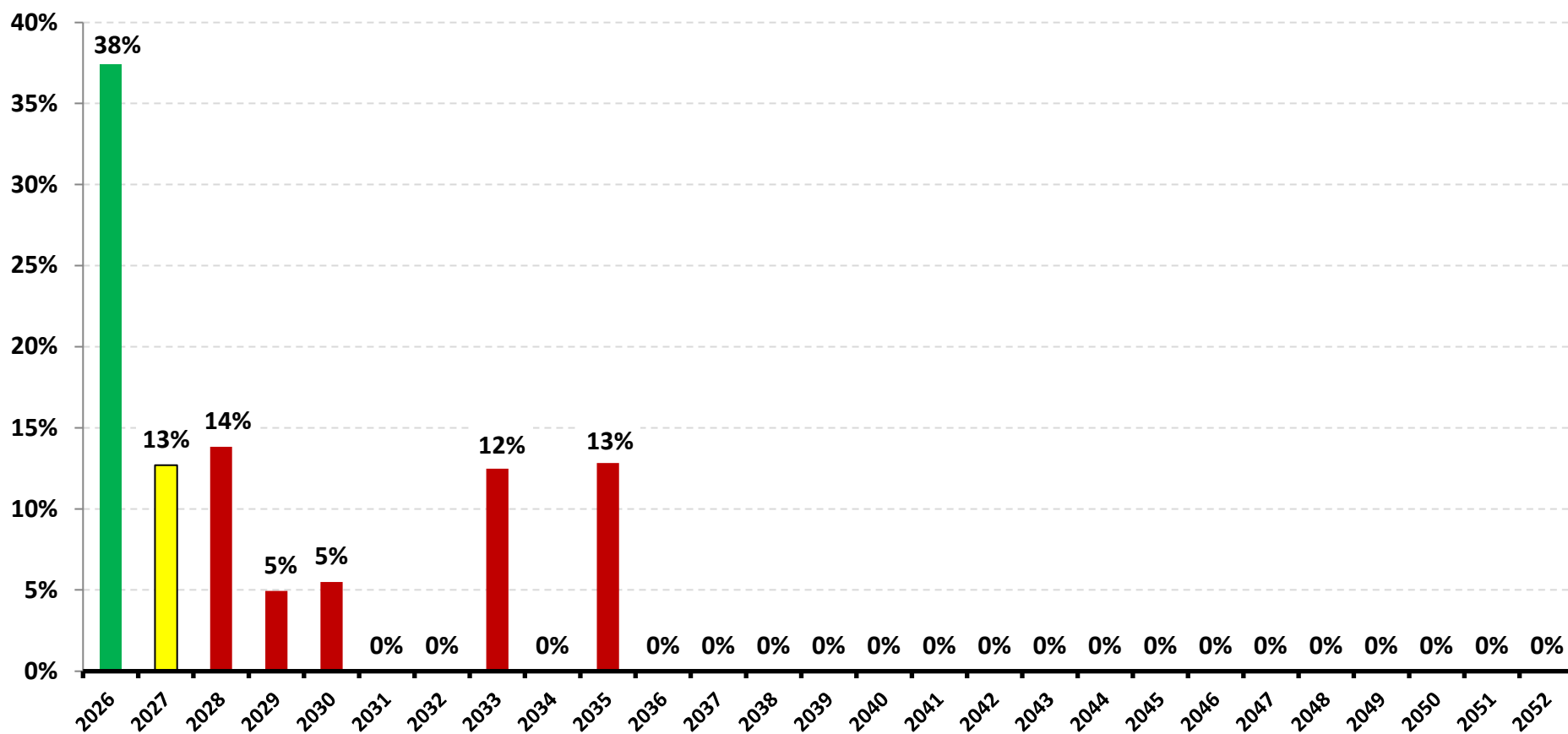
6.4.1-DISTRIBUIÇÃO DA DISPONIBILIDADE DOS RECURSOS NOS PRÓXIMOS 25 ANOS

DISTRIBUIÇÃO DA DISPONIBILIDADE DOS RECURSOS (LIQUIDEZ x CARÊNCIA E/OU VENCIMENTO)



*OS VALORES ACIMA NÃO CONSIDERAM DISPONIBILIDADE FINANCEIRA (CONTA CORRENTE).

DISTRIBUIÇÃO DA DISPONIBILIDADE DOS RECURSOS (LIQUIDEZ x CARÊNCIA E/OU VENCIMENTO)



*OS VALORES ACIMA NÃO CONSIDERAM DISPONIBILIDADE FINANCEIRA (CONTA CORRENTE).

7-RESUMO DO REGULAMENTO DOS INVESTIMENTOS

1

INFORMAÇÕES	BB PREVIDENCIÁRIO RF IRF - M 1 TP FIC FIF – RESP LIM	BB PREVIDENCIÁRIO RF IMA-B 5 LP FIC FIF RESP LIM	BB PREV RF TÍTULOS PÚBLICOS VÉRTICE 2028 FIF – RESP LIM	BB PREVIDENCIÁRIO RF TP VÉRTICE 2030 FIF – RESP LIM
CNPJ	11.328.882/0001-35	03.543.447/0001-03	49.963.751/0001-00	46.134.117/0001-69
SEGMENTO	Renda Fixa	Renda Fixa	Renda Fixa	Renda Fixa
CLASSIFICAÇÃO	Renda Fixa Indexados	Renda Fixa Indexados	Renda Fixa Duração Livre Soberano	Renda Fixa Duração Livre Soberano
ÍNDICE	IRF - M 1	IMA - B 5	IPCA + 5,00% a.a.	IPCA + 5,00% a.a.
PÚBLICO ALVO	Investidor em Geral	Investidor em Geral	Investidor em Geral	Investidor em Geral
DATA DE INÍCIO	02/12/2009	01/04/2005	16/03/2023	20/06/2022
TAXA DE ADMINISTRAÇÃO	0,10% a 0,30% a.a.	0,20% a.a.	0,15% a.a.	0,20% a.a.
TAXA DE PERFORMANCE	Não Possui	Não Possui	Não possui	Não possui
APLICAÇÃO INICIAL	1000	1000	100000	100000
APLICAÇÕES ADICIONAIS	0,01	0,01	10000	10000
RESGATE MÍNIMO	0,01	0,01	100000	100000
SALDO MÍNIMO	0,01	0,01	100000	100000
CARÊNCIA	Não possui	Não possui	Até o dia 15/08/2028	Até o dia 15/08/2030
PRAZO PARA CONVERSÃO DAS COTAS NA APLICAÇÃO (em dias)	D+0 (No mesmo dia da solicitação)	D+0 (No mesmo dia da solicitação)	D+0 (No mesmo dia da solicitação)	D+0 (No mesmo dia da solicitação)
CRÉDITO DO RESGATE	D+0 (No mesmo dia da solicitação)	D+1 (No dia seguinte a solicitação)	D+0 (No mesmo dia da solicitação)	D+0 (No mesmo dia da solicitação)
RISCO DE MERCADO *	2 - Baixo	3 - Médio	3 - Médio	3 - Médio
PATRIMÔNIO LÍQUIDO **	4,55	32,33	1,26	1,32
NÚMERO DE COTISTAS **	11.745.814.814	3.767.155.980	964.332.694	973.979.382
VALOR DA COTA **	1.201,000000000000	600,000000000000	138,000000000000	123,000000000000
DATA DO REGULAMENTO VIGENTE	08/05/2025	02/05/2025	02/05/2025	02/05/2025
ENQUADRAMENTO LEGAL	Classe de Fundo ou ETF 100% em Título Público Federal, Art. 7º, I	Classe de Fundo ou ETF 100% em Título Público Federal, Art. 7º, I	Classe de Fundo ou ETF 100% em Título Público Federal, Art. 7º, I	Classe de Fundo ou ETF 100% em Título Público Federal, Art. 7º, I

* Definição da Instituição financeira. Quanto mais próximo do 5, maior o risco de mercado.

** Informações posicionadas no último dia útil do mês.

Continuação.....

2

INFORMAÇÕES	BB PREVIDENCIÁRIO RF IMA - B TP FIF – RESP LIM	BB AÇÕES EXPORTAÇÃO FIC FIF – RESP LIM	BB AÇÕES ENERGIA FIF – RESP LIM	BB AÇÕES SETOR FINANCEIRO FIC FIF – RESP LIM
CNPJ	07.442.078/0001-05	05.100.213/0001-09	02.020.528/0001-58	08.973.948/0001-35
SEGMENTO	Renda Fixa	Renda Variável	Renda Variável	Renda Variável
CLASSIFICAÇÃO	Renda Fixa Indexados	Ações Livre	Ações Setoriais	Ações Setoriais
ÍNDICE	IMA - B	IBOV	IEE - ENERGIA	IFNC
PÚBLICO ALVO	Investidor em Geral	Investidor em Geral	Investidor em Geral	Investidor em Geral
DATA DE INÍCIO	23/06/2005	22/07/2002	15/02/2002	02/10/2007
TAXA DE ADMINISTRAÇÃO	0,20% a.a.	3,00% a.a.	2,00% a.a.	1,00% a.a.
TAXA DE PERFORMANCE	Não Possui	Não Possui	Não Possui	Não Possui
APLICAÇÃO INICIAL	10000	0,01	0,01	0,01
APLICAÇÕES ADICIONAIS	0,01	0,01	0,01	0,01
RESGATE MÍNIMO	0,01	0,01	0,01	0,01
SALDO MÍNIMO	0,01	0,01	0,01	0,01
CARÊNCIA	Não possui	Não possui	Não possui	Não possui
PRAZO PARA CONVERSÃO DAS COTAS NA APLICAÇÃO (em dias)	D+0 (No mesmo dia da solicitação)	D+1 (No dia seguinte a solicitação)	D+1 (No dia seguinte a solicitação)	D+1 (No dia seguinte a solicitação)
CRÉDITO DO RESGATE	D+1 (No dia seguinte a solicitação)	D+3 (Três dias úteis após a solicitação)	D+4 (Quatro dias úteis após a solicitação)	D+3 (Três dias úteis após a solicitação)
RISCO DE MERCADO *	4 - Alto	5 - Muito Alto	4 - Alto	5 - Muito Alto
PATRIMÔNIO LÍQUIDO **	8,95	19,41	25,05	5,02
NÚMERO DE COTISTAS **	2.666.434.196	66.823.372	209.248.268	143.973.859
VALOR DA COTA **	405,000000000000	3.316,000000000000	7.943,000000000000	3.841,000000000000
DATA DO REGULAMENTO VIGENTE	05/05/2025	12/05/2025	03/06/2025	08/05/2025
ENQUADRAMENTO LEGAL	Classe de Fundo ou ETF 100% em Título Público Federal, Art. 7º, I	Classe de Fundo de Ações, Art. 8º, I	Classe de Fundo de Ações, Art. 8º, I	Classe de Fundo de Ações, Art. 8º, I

* Definição da Instituição financeira. Quanto mais próximo do 5, maior o risco de mercado.

** Informações posicionadas no último dia útil do mês.

Continuação.....

3

INFORMAÇÕES	BB AÇÕES TECNOLOGIA BDR NÍVEL I FIF – RESP LIM	BB AÇÕES VALE FIF – RESP LIM	BB AÇÕES PETROBRAS I FIF – RESP LIM	CAIXA BRASIL TÍTULOS PÚBLICOS FIF RF LP - RESP LIM
CNPJ	01.578.474/0001-88	04.881.682/0001-40	30.518.554/0001-46	05.164.356/0001-84
SEGMENTO	Renda Variável	Renda Variável	Renda Variável	Renda Fixa
CLASSIFICAÇÃO	Ações Setoriais	Fundos de Mono Ação	Fundos de Mono Ação	Renda Fixa Duração Média Soberano
ÍNDICE	IBOV	VALE	PETR3	CDI
PÚBLICO ALVO	Investidor em Geral	Investidor em Geral	Investidor em Geral	Investidor em Geral
DATA DE INÍCIO	25/02/1997	26/02/2002	06/08/2018	10/02/2006
TAXA DE ADMINISTRAÇÃO	1,90% a.a.	2,00% a.a.	2,00% a.a.	0,20% a.a.
TAXA DE PERFORMANCE	20% IBOVESPA	Não Possui	Não Possui	Não Possui
APLICAÇÃO INICIAL	0,01	0,01	0,01	0,01
APLICAÇÕES ADICIONAIS	0,01	0,01	0,01	0,01
RESGATE MÍNIMO	0,01	0,01	0,01	0,01
SALDO MÍNIMO	0,01	0,01	0,01	0,01
CARÊNCIA	Não possui	Não possui	Não possui	Não possui
PRAZO PARA CONVERSÃO DAS COTAS NA APLICAÇÃO (em dias)	D+1 (No dia seguinte a solicitação)	D+0 (No mesmo dia da solicitação)	D+0 (No mesmo dia da solicitação)	D+0 (No mesmo dia da solicitação)
CRÉDITO DO RESGATE	D+4 (Quatro dias úteis após a solicitação)	D+2 (Dois dias úteis após a solicitação)	D+2 (Dois dias úteis após a solicitação)	D+0 (No mesmo dia da solicitação)
RISCO DE MERCADO *	5 - Muito Alto	5 - Muito Alto	5 - Muito Alto	2 - Baixo
PATRIMÔNIO LÍQUIDO **	4,93	39,12	7,39	7,01
NÚMERO DE COTISTAS **	332.429.591	630.758.287	706.230.560	12.600.263.004
VALOR DA COTA **	12.588,000000000000	18.089,000000000000	29.078,000000000000	936,000000000000
DATA DO REGULAMENTO VIGENTE	03/06/2025	06/06/2025	06/06/2025	20/02/2025
ENQUADRAMENTO LEGAL	Classe de Fundo com +67% em BDR-Ações ou BDR-ETF, Art. 8º, III	Classe de Fundo de Ações, Art. 8º, I	Classe de Fundo de Ações, Art. 8º, I	Classe de Fundo ou ETF 100% em Título Público Federal, Art. 7º, I

* Definição da Instituição financeira. Quanto mais próximo do 5, maior o risco de mercado.

** Informações posicionadas no último dia útil do mês.

Continuação.....

4

INFORMAÇÕES	CAIXA BRASIL IRF-M 1 TP FIF RF – RESP LIM	CAIXA BRASIL IDKA IPCA 2A TP FIF RF LP – RESP LIM	CAIXA BRASIL IMA-B 5 TP FIF RF LP – RESP LIM	CAIXA BRASIL 2027 TP FIF RF – RESP LIM
CNPJ	10.740.670/0001-06	14.386.926/0001-71	11.060.913/0001-10	45.443.514/0001-50
SEGMENTO	Renda Fixa	Renda Fixa	Renda Fixa	Renda Fixa
CLASSIFICAÇÃO	Renda Fixa Indexados	Renda Fixa Indexados	Renda Fixa Indexados	Renda Fixa Duração Livre Soberano
ÍNDICE	IRF - M 1	IDKA 2	IMA - B 5	IPCA + 5,00% a.a.
PÚBLICO ALVO	Investidor em Geral	Investidor em Geral	Investidor em Geral	Investidor em Geral
DATA DE INÍCIO	18/05/2010	16/08/2012	01/07/2010	06/06/2022
TAXA DE ADMINISTRAÇÃO	0,20% a.a.	0,20% a.a.	0,20% a.a.	0,20% a.a.
TAXA DE PERFORMANCE	Não Possui	Não Possui	Não Possui	Não Possui
APLICAÇÃO INICIAL	0,01	0,01	0,01	300000
APLICAÇÕES ADICIONAIS	0,01	0,01	0,01	0,01
RESGATE MÍNIMO	0,01	0,01	0,01	0,01
SALDO MÍNIMO	0,01	0,01	0,01	0,01
CARÊNCIA	Não possui	Não possui	Não possui	Até o dia 16/05/2027
PRAZO PARA CONVERSÃO DAS COTAS NA APLICAÇÃO (em dias)	D+0 (No mesmo dia da solicitação)	D+0 (No mesmo dia da solicitação)	D+0 (No mesmo dia da solicitação)	D+0 (No mesmo dia da solicitação)
CRÉDITO DO RESGATE	D+0 (No mesmo dia da solicitação)	D+0 (No mesmo dia da solicitação)	D+0 (No mesmo dia da solicitação)	D+0 (No mesmo dia da solicitação)
RISCO DE MERCADO *	2 - Baixo	3 - Médio	3 - Médio	3 - Médio
PATRIMÔNIO LÍQUIDO **	4,38	3,74	5,07	1,14
NÚMERO DE COTISTAS **	10.619.998.956	2.938.187.059	5.295.044.186	520.912.071
VALOR DA COTA **	1.150,000000000000	613,000000000000	696,000000000000	87,000000000000
DATA DO REGULAMENTO VIGENTE	25/02/2025	26/02/2025	24/02/2025	04/02/2025
ENQUADRAMENTO LEGAL	Classe de Fundo ou ETF 100% em Título Público Federal, Art. 7º, I	Classe de Fundo ou ETF 100% em Título Público Federal, Art. 7º, I	Classe de Fundo ou ETF 100% em Título Público Federal, Art. 7º, I	Classe de Fundo ou ETF 100% em Título Público Federal, Art. 7º, I

* Definição da Instituição financeira. Quanto mais próximo do 5, maior o risco de mercado.

** Informações posicionadas no último dia útil do mês.

Continuação.....

5

INFORMAÇÕES	CAIXA BRASIL 2027 X TP FIF RF – RESP LIM	CAIXA BRASIL IMA-B TP FIF RF LP – RESP LIM	CAIXA BRASIL IRF-M 1+ TP FIF RF LP - RESP LIM	FI AÇÕES CAIXA BRASIL ETF IBOVESPA
CNPJ	50.642.114/0001-03	10.740.658/0001-93	10.577.519/0001-90	15.154.236/0001-50
SEGMENTO	Renda Fixa	Renda Fixa	Renda Fixa	Renda Variável
CLASSIFICAÇÃO	Renda Fixa Duração Livre Soberano	Renda Fixa Indexados	Renda Fixa Indexados	Ações Indexados
ÍNDICE	IPCA + 5,00% a.a.	IMA - B	IRF - M 1+	IBOV
PÚBLICO ALVO	Investidor em Geral	Investidor em Geral	Investidor em Geral	Investidor em Geral
DATA DE INÍCIO	16/05/2023	08/03/2010	11/05/2012	27/11/2012
TAXA DE ADMINISTRAÇÃO	0,15% a.a.	0,20% a.a.	0,20% a.a.	0,50% a.a.
TAXA DE PERFORMANCE	Não Possui	Não Possui	Não Possui	Não Possui
APLICAÇÃO INICIAL	300000	0,01	0,01	1000
APLICAÇÕES ADICIONAIS	0,01	0,01	0,01	100
RESGATE MÍNIMO	0,01	0,01	0,01	100
SALDO MÍNIMO	0,01	0,01	0,01	500
CARÊNCIA	Até o dia 17/05/2027	Não possui	Não possui	Não possui
PRAZO PARA CONVERSÃO DAS COTAS NA APLICAÇÃO (em dias)	D+0 (No mesmo dia da solicitação)	D+0 (No mesmo dia da solicitação)	D+0 (No mesmo dia da solicitação)	D+1 (No dia seguinte a solicitação)
CRÉDITO DO RESGATE	D+0 (No mesmo dia da solicitação)	D+0 (No mesmo dia da solicitação)	D+0 (No mesmo dia da solicitação)	D+4 (Quatro dias úteis após a solicitação)
RISCO DE MERCADO *	3 - Médio	3 - Médio	1 - Muito Baixo	4 - Alto
PATRIMÔNIO LÍQUIDO **	1,11	5,05	3,71	3,86
NÚMERO DE COTISTAS **	580.574.432	2.538.120.962	701.306.034	11.081.822
VALOR DA COTA **	98,000000000000	467,000000000000	182,000000000000	11,000000000000
DATA DO REGULAMENTO VIGENTE	04/02/2025	25/02/2025	25/02/2025	07/03/2025
ENQUADRAMENTO LEGAL	Classe de Fundo ou ETF 100% em Título Público Federal, Art. 7º, I	Classe de Fundo ou ETF 100% em Título Público Federal, Art. 7º, I	Classe de Fundo ou ETF 100% em Título Público Federal, Art. 7º, I	Classes de ETF de Ações, negociáveis na bolsa de valores, Art. 8º, II

* Definição da Instituição financeira. Quanto mais próximo do 5, maior o risco de mercado.

** Informações posicionadas no último dia útil do mês.

Continuação.....

6

INFORMAÇÕES	CAIXA INSTITUCIONAL BDR NÍVEL I FIF AÇÕES – RESP LIM	CAIXA FIF AÇÕES INFRAESTRUTURA – RESP LIM	CAIXA FIF AÇÕES CONSTRUÇÃO CIVIL – Resp Ltda	CAIXA FIF AÇÕES CONSUMO - Resp Ltda
CNPJ	17.502.937/0001-68	10.551.382/0001-03	10.551.375/0001-01	10.577.512/0001-79
SEGMENTO	Renda Variável	Renda Variável	Renda Variável	Renda Variável
CLASSIFICAÇÃO	Ações Livre	Ações Setoriais	Ações Setoriais	Ações Setoriais
ÍNDICE	BDR	IBOV	IBOV	ICON
PÚBLICO ALVO	Investidor em Geral	Investidor em Geral	Investidor em Geral	Investidor em Geral
DATA DE INÍCIO	16/10/2018	19/04/2010	22/06/2009	26/04/2012
TAXA DE ADMINISTRAÇÃO	0,70% a.a.	2,00% a.a.	2,00% a.a.	1,60% a.a.
TAXA DE PERFORMANCE	Não Possui	Não Possui	Não Possui	Não Possui
APLICAÇÃO INICIAL	0,01	0,01	0,01	0,01
APLICAÇÕES ADICIONAIS	0,01	0,01	0,01	0,01
RESGATE MÍNIMO	0,01	0,01	0,01	0,01
SALDO MÍNIMO	0,01	0,01	0,01	0,01
CARÊNCIA	Não possui	Não possui	Não possui	Não possui
PRAZO PARA CONVERSÃO DAS COTAS NA APLICAÇÃO (em dias)	D+1 (No dia seguinte a solicitação)	D+1 (No dia seguinte a solicitação)	D+1 (No dia seguinte a solicitação)	D+1 (No dia seguinte a solicitação)
CRÉDITO DO RESGATE	D+4 (Quatro dias úteis após a solicitação)	D+4 (Quatro dias úteis após a solicitação)	D+4 (Quatro dias úteis após a solicitação)	D+4 (Quatro dias úteis após a solicitação)
RISCO DE MERCADO *	4 - Alto	4 - Alto	4 - Alto	4 - Alto
PATRIMÔNIO LÍQUIDO **	9,78	3,24	2,08	1,21
NÚMERO DE COTISTAS **	2.189.330.721	144.095.506	122.508.969	60.518.837
VALOR DA COTA **	353,000000000000	1.408,000000000000	4.100,000000000000	4.442,000000000000
DATA DO REGULAMENTO VIGENTE	22/05/2025	07/03/2025	06/03/2025	06/03/2025
ENQUADRAMENTO LEGAL	Classe de Fundo com +67% em BDR-Ações ou BDR-ETF, Art. 8º, III	Classe de Fundo de Ações, Art. 8º, I	Classe de Fundo de Ações, Art. 8º, I	Classe de Fundo de Ações, Art. 8º, I

* Definição da Instituição financeira. Quanto mais próximo do 5, maior o risco de mercado.

** Informações posicionadas no último dia útil do mês.

Continuação.....

7

INFORMAÇÕES	CAIXA FIF AÇÕES SMALL CAPS ATIVO – Resp LIM	BRADESCO INSTITUCIONAL FIC FI RF IMA - B 5	SICREDI - FIF INSTITUCIONAL RF IRF - M 1 – RESP LIM	SICREDI - FIF INSTITUCIONAL RF IRF - M LP – RESP LIM
CNPJ	15.154.220/0001-47	20.216.216/0001-04	19.196.599/0001-09	13.081.159/0001-20
SEGMENTO	Renda Variável	Renda Fixa	Renda Fixa	Renda Fixa
CLASSIFICAÇÃO	Ações Small Caps	Renda Fixa Duração Alta Grau de Invest.	Renda Fixa Indexados	Renda Fixa Indexados
ÍNDICE	SMLL	IMA - B 5	IRF - M 1	IRF - M
PÚBLICO ALVO	Investidor em Geral	Investidor em Geral	Investidor em Geral	Investidor em Geral
DATA DE INÍCIO	01/11/2012	08/08/2014	27/02/2014	24/01/2011
TAXA DE ADMINISTRAÇÃO	1,50% a.a.	0,20% a.a.	0,18% a.a.	0,18% a.a.
TAXA DE PERFORMANCE	Não Possui	Não Possui	Não possui	Não possui
APLICAÇÃO INICIAL	0,01	50000	50000	50000
APLICAÇÕES ADICIONAIS	0,01	5000	1000	1000
RESGATE MÍNIMO	0,01	0	1000	1000
SALDO MÍNIMO	0,01	5000	1000	1000
CARÊNCIA	Não possui	Não possui	Não possui	Não possui
PRAZO PARA CONVERSÃO DAS COTAS NA APLICAÇÃO (em dias)	D+1 (No dia seguinte a solicitação)	D+0 (No mesmo dia da solicitação)	D+0 (No mesmo dia da solicitação)	D+0 (No mesmo dia da solicitação)
CRÉDITO DO RESGATE	D+4 (Quatro dias úteis após a solicitação)	D+1 (No dia seguinte a solicitação)	D+1 (No dia seguinte a solicitação)	D+1 (No dia seguinte a solicitação)
RISCO DE MERCADO *	4 - Alto	2 - Baixo	2 - Baixo	2 - Baixo
PATRIMÔNIO LÍQUIDO **	1,60	3,18	3,13	4,51
NÚMERO DE COTISTAS **	465.678.828	416.380.389	1.255.980.622	624.423.380
VALOR DA COTA **	3.102,000000000000	81,000000000000	455,000000000000	652,000000000000
DATA DO REGULAMENTO VIGENTE	10/03/2025	21/08/2024	25/04/2025	25/04/2025
ENQUADRAMENTO LEGAL	Classe de Fundo de Ações, Art. 8º, I	Classe de Fundo ou ETF de Renda Fixa, Art. 7º V	Classe de Fundo ou ETF de Renda Fixa, Art. 7º V	Classe de Fundo ou ETF de Renda Fixa, Art. 7º V

* Definição da Instituição financeira. Quanto mais próximo do 5, maior o risco de mercado.

** Informações posicionadas no último dia útil do mês.

Continuação.....

8

INFORMAÇÕES	SICREDI - FIF CIC INSTITUCIONAL RF IMA - B LP – RESP LIM	SICREDI SCHRODERS IBOVESPA - FIF AÇÕES – RESP LIM	ITAÚ INSTITUCIONAL ALOCAÇÃO DINÂMICA RF FIF CIC – RESP LIM	ITAÚ INSTITUCIONAL AÇÕES PHOENIX FIC FI
CNPJ	11.087.118/0001-15	06.051.151/0001-55	21.838.150/0001-49	23.731.629/0001-07
SEGMENTO	Renda Fixa	Renda Variável	Renda Fixa	Renda Variável
CLASSIFICAÇÃO	Renda Fixa Indexados	Ações Índice Ativo	Renda Fixa Duração Livre Soberano	Ações Livre
ÍNDICE	IMA - B	IBOV	IPCA	IBOV
PÚBLICO ALVO	Investidor em Geral	Investidor em Geral	Investidor em Geral	Investidor em Geral
DATA DE INÍCIO	18/12/2009	30/09/2011	01/06/2015	04/08/2016
TAXA DE ADMINISTRAÇÃO	0,18% a.a.	1,50% a.a.	0,40% a.a.	0,05% a.a.
TAXA DE PERFORMANCE	Não possui	Não possui	Não possui	20% IBOVESPA
APLICAÇÃO INICIAL	50000	100	5000	50000
APLICAÇÕES ADICIONAIS	1000	100	1	1
RESGATE MÍNIMO	1000	100	1	1
SALDO MÍNIMO	1000	100	5000	250
CARÊNCIA	Não possui	Não possui	Não possui	Não possui
PRAZO PARA CONVERSÃO DAS COTAS NA APLICAÇÃO (em dias)	D+0 (No mesmo dia da solicitação)	D+1 (No dia seguinte a solicitação)	D+0 (No mesmo dia da solicitação)	D+0 (No mesmo dia da solicitação)
CRÉDITO DO RESGATE	D+1 (No dia seguinte a solicitação)	D+3 (Três dias úteis após a solicitação)	D+1 (No dia seguinte a solicitação)	D+23 (Vigésimo terceiro dias úteis após a solicitação)
RISCO DE MERCADO *	2 - Baixo	4 - Alto	2 - Baixo	5 - Muito Alto
PATRIMÔNIO LÍQUIDO **	5,32	3,98	28,87	23,50
NÚMERO DE COTISTAS **	465.529.765	223.240.237	1.425.735.863	93.480.468
VALOR DA COTA **	247,000000000000	6.265,000000000000	129,000000000000	29,000000000000
DATA DO REGULAMENTO VIGENTE	25/04/2025	16/06/2025	23/01/2025	21/07/2025
ENQUADRAMENTO LEGAL	Classe de Fundo ou ETF 100% em Título Público Federal, Art. 7º, I	Classe de Fundo de Ações, Art. 8º, I	Classe de Fundo ou ETF 100% em Título Público Federal, Art. 7º, I	Classe de Fundo de Ações, Art. 8º, I

* Definição da Instituição financeira. Quanto mais próximo do 5, maior o risco de mercado.

** Informações posicionadas no último dia útil do mês.

Continuação.....

9

INFORMAÇÕES	ITAÚ AÇÕES DUNAMIS FIF CIC – RESP LIM	ITAÚ AÇÕES S&P500® BRL FIF CIC RESP LIM		
CNPJ	24.571.992/0001-75	26.269.692/0001-61		
SEGMENTO	Renda Variável	Renda Variável		
CLASSIFICAÇÃO	Ações Livre	Ações Livre		
ÍNDICE	IBOV	S&P 500		
PÚBLICO ALVO	Investidor em Geral	Investidor em Geral		
DATA DE INÍCIO	12/09/2016	31/01/2017		
TAXA DE ADMINISTRAÇÃO	2,00% a.a.	0,40% a.a.		
TAXA DE PERFORMANCE	20% IBOVSPA	Não possui		
APLICAÇÃO INICIAL	1	5000		
APLICAÇÕES ADICIONAIS	1	1		
RESGATE MÍNIMO	1	1		
SALDO MÍNIMO	1	1		
CARÊNCIA	Não possui	Não possui		
PRAZO PARA CONVERSÃO DAS COTAS NA APLICAÇÃO (em dias)	D+0 (No mesmo dia da solicitação)	D+0 (No mesmo dia da solicitação)		
CRÉDITO DO RESGATE	D+23 (Vigésimo terceiro dias úteis após a solicitação)	D+2 (Dois dias úteis após a solicitação)		
RISCO DE MERCADO *	4 - Alto	4 - Alto		
PATRIMÔNIO LÍQUIDO **	35,26	45,35		
NÚMERO DE COTISTAS **	1.389.406.018	922.816.118		
VALOR DA COTA **	11.594,000000000000	84,000000000000		
DATA DO REGULAMENTO VIGENTE	09/05/2025	05/09/2025		
ENQUADRAMENTO LEGAL	Classe de Fundo de Ações, Art. 8º, I	Classe de Fundo de Ações, Art. 8º, I		

* Definição da Instituição financeira. Quanto mais próximo do 5, maior o risco de mercado.

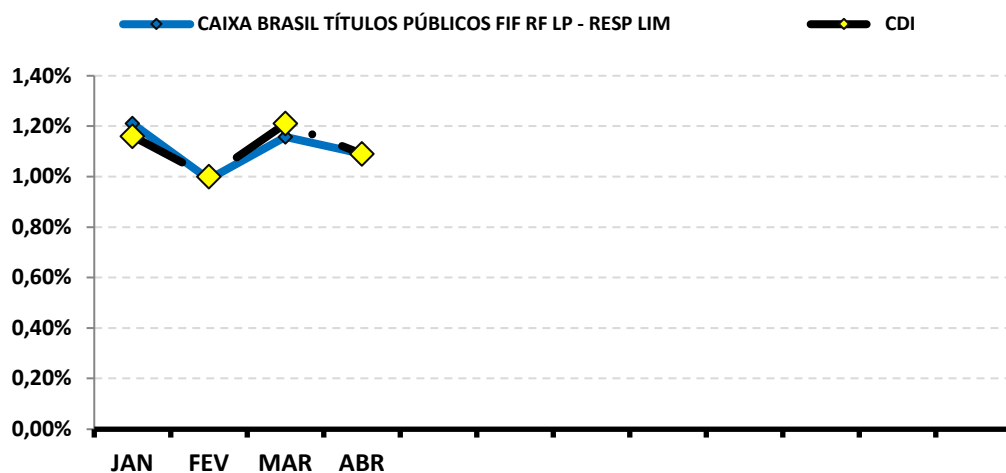
** Informações posicionadas no último dia útil do mês.

8-RENTABILIDADE DOS INVESTIMENTOS

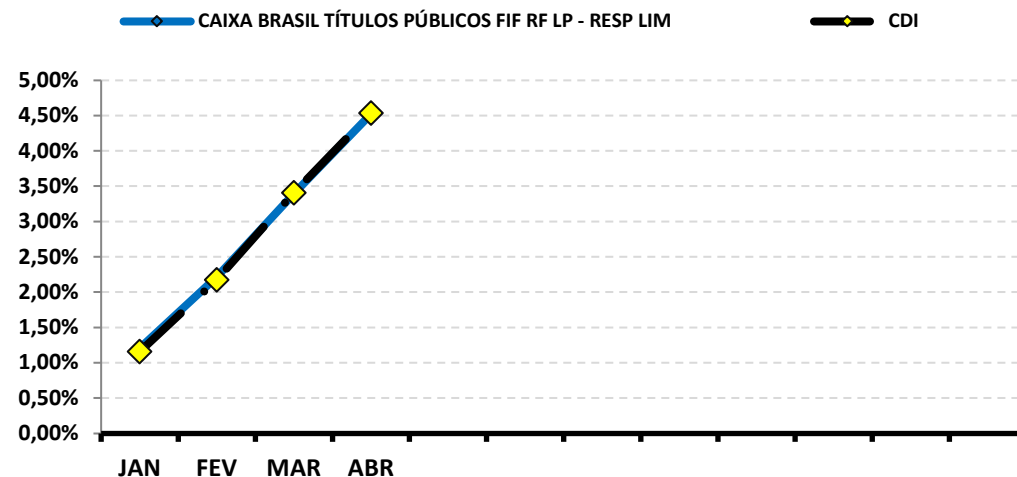
RENTABILIDADE DOS INVESTIMENTOS - 2026 - Fundos atrelados ao CDI

Fundos de Investimento	RETORNO MENSAL												RETORNO ACUMULADO	
	JAN	FEV	MAR	ABR								(R\$)	(%)	(R\$)
CAIXA BRASIL TÍTULOS PÚBLICOS FIF RF LP - RESP L	1,21%	0,99%	1,16%	1,09%								35.743,68	4,52%	143.766,06
CDI	1,16%	1,00%	1,21%	1,09%								-	4,54%	

Rentabilidade Mensal



Rentabilidade Acumulada



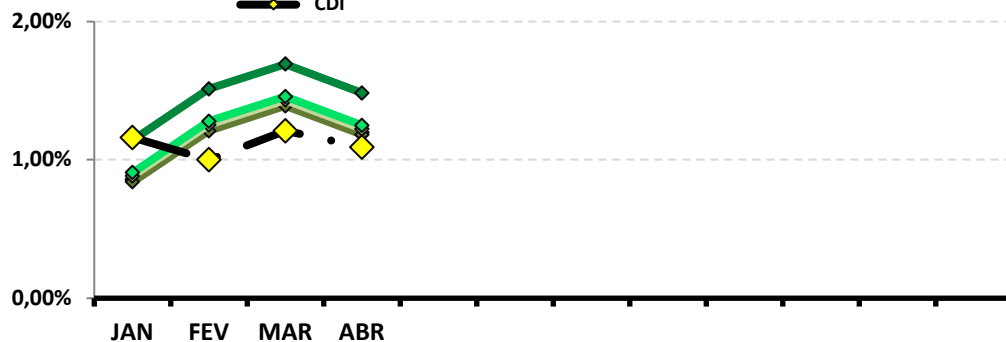
Continuação....

RENTABILIDADE DOS INVESTIMENTOS - 2026 - Fundos atrelados ao CDI

Fundos de Investimento	RETORNO MENSAL												RETORNO ACUMULADO	
	JAN	FEV	MAR	ABR								(R\$)	(%)	(R\$)
NTN - B (IPCA + 6,504173% a.a. / Venc. 15/05/2035)	0,86%	1,23%	1,41%	1,20%								536.008,21	4,77%	1.739.453,43
NTN - B (IPCA + 6,513251% a.a. / Venc.15/05/2033)	0,86%	1,23%	1,41%	1,20%								521.688,94	4,77%	1.693.162,98
NTN - B (IPCA + 6,299148% a.a. / Venc. 15/08/2028)	0,84%	1,21%	1,39%	1,18%								217.388,89	4,70%	709.713,44
NTN - B (IPCA + 6,839734% a.a. / Venc. 15/05/2029)	0,88%	1,25%	1,43%	1,22%								110.802,90	4,88%	360.948,26
NTN - B (IPCA + 7,158499% a.a. / Venc. 15/08/2030)	0,91%	1,28%	1,46%	1,25%								207.963,83	4,98%	685.866,87
NTN - B (IPCA + 10,202714% a.a. / Venc. 15/08/2026)	1,14%	1,51%	1,69%	1,48%								61.587,99	5,96%	208.620,27
CDI	1,16%	1,00%	1,21%	1,09%								-	4,54%	-

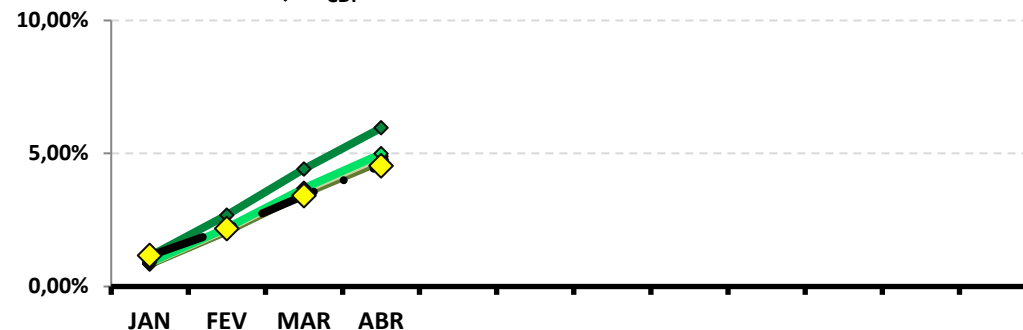
Rentabilidade Mensal

- ◆ NTN - B (IPCA + 6,504173% a.a. / Venc. 15/05/2035)
- ◆ NTN - B (IPCA + 6,513251% a.a. / Venc.15/05/2033)
- ◆ NTN - B (IPCA + 6,299148% a.a. / Venc. 15/08/2028)
- ◆ NTN - B (IPCA + 6,839734% a.a. / Venc. 15/05/2029)
- ◆ NTN - B (IPCA + 7,158499% a.a. / Venc. 15/08/2030)
- ◆ NTN - B (IPCA + 10,202714% a.a. / Venc. 15/08/2026)
- ◆ CDI



Rentabilidade Acumulada

- ◆ NTN - B (IPCA + 6,504173% a.a. / Venc. 15/05/2035)
- ◆ NTN - B (IPCA + 6,513251% a.a. / Venc.15/05/2033)
- ◆ NTN - B (IPCA + 6,299148% a.a. / Venc. 15/08/2028)
- ◆ NTN - B (IPCA + 6,839734% a.a. / Venc. 15/05/2029)
- ◆ NTN - B (IPCA + 7,158499% a.a. / Venc. 15/08/2030)
- ◆ NTN - B (IPCA + 10,202714% a.a. / Venc. 15/08/2026)
- ◆ CDI

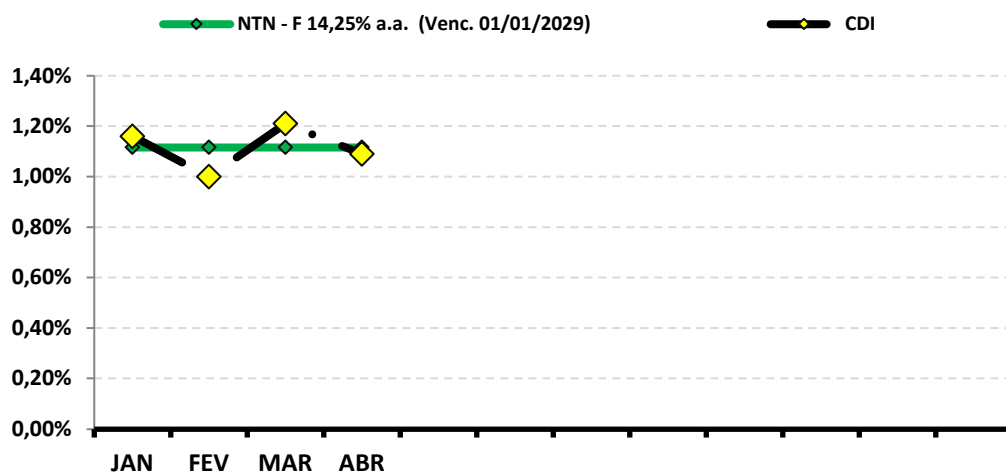


Continuação....

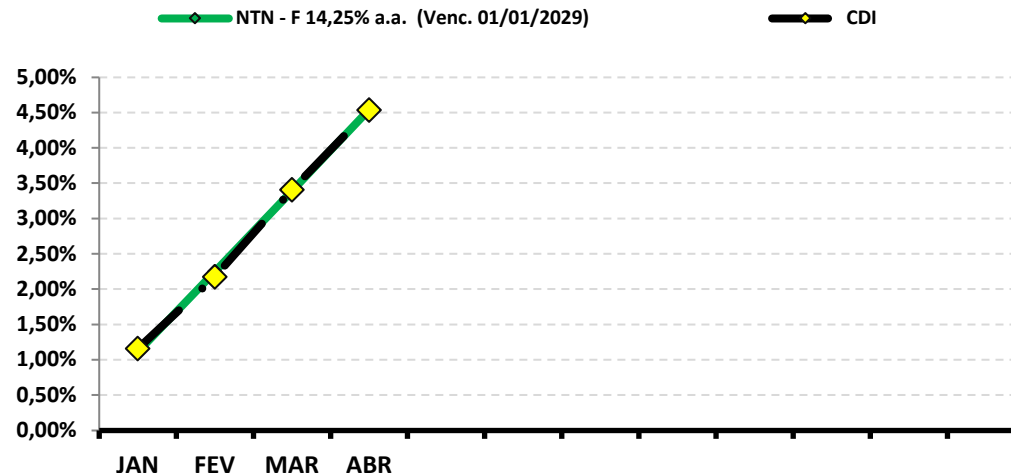
RENTABILIDADE DOS INVESTIMENTOS - 2026 - Fundos atrelados ao CDI

Fundos de Investimento	RETORNO MENSAL												RETORNO ACUMULADO	
	JAN	FEV	MAR	ABR								(R\$)	(%)	(R\$)
NTN - F 14,25% a.a. (Venc. 01/01/2029)	1,12%	1,12%	1,12%	1,12%								77.380,83	4,54%	308.602,45
CDI	1,16%	1,00%	1,21%	1,09%								-	4,54%	-

Rentabilidade Mensal



Rentabilidade Acumulada

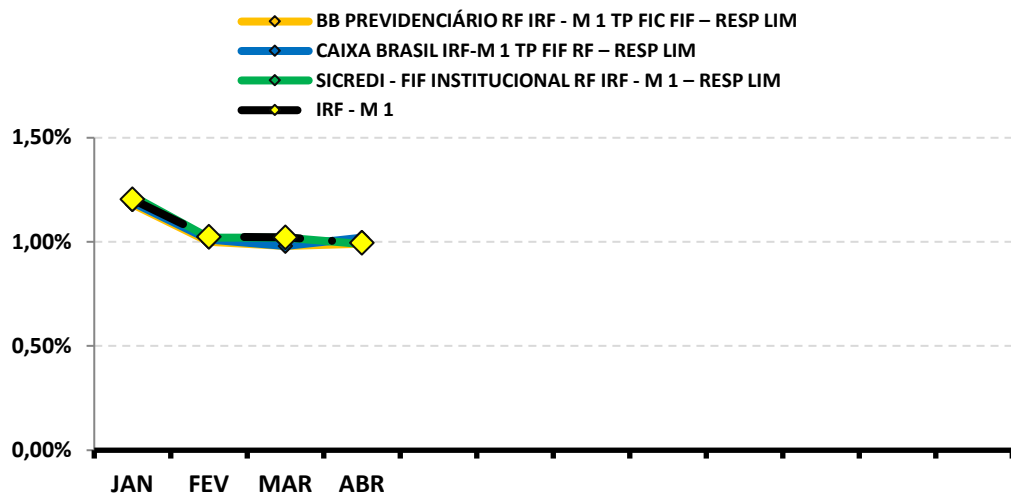


Continuação....

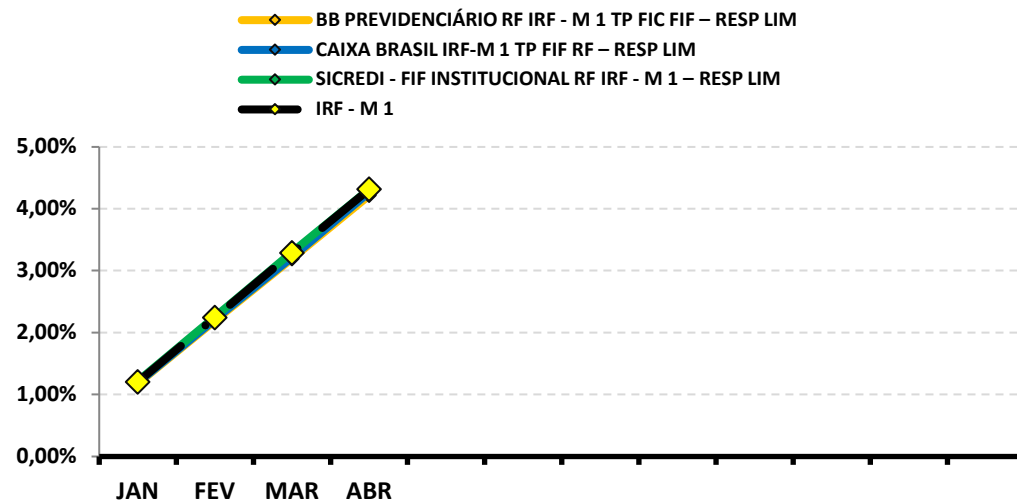
RENTABILIDADE DOS INVESTIMENTOS - 2026 - Fundos atrelados ao IRF - M 1

Fundos de Investimento	RETORNO MENSAL												RETORNO ACUMULADO	
	JAN	FEV	MAR	ABR								(R\$)	(%)	(R\$)
BB PREVIDENCIÁRIO RF IRF - M 1 TP FIC FIF – RESP	1,18%	1,00%	0,98%	0,99%								54.796,49	4,21%	226.714,01
CAIXA BRASIL IRF-M 1 TP FIF RF – RESP LIM	1,19%	1,01%	0,98%	1,02%								368.864,25	4,27%	1.420.966,71
SICREDI - FIF INSTITUCIONAL RF IRF - M 1 – RESP LI	1,22%	1,02%	1,02%	0,99%								147.645,78	4,32%	620.570,30
IRF - M 1	1,20%	1,02%	1,02%	0,99%								-	4,31%	-

Rentabilidade Mensal



Rentabilidade Acumulada

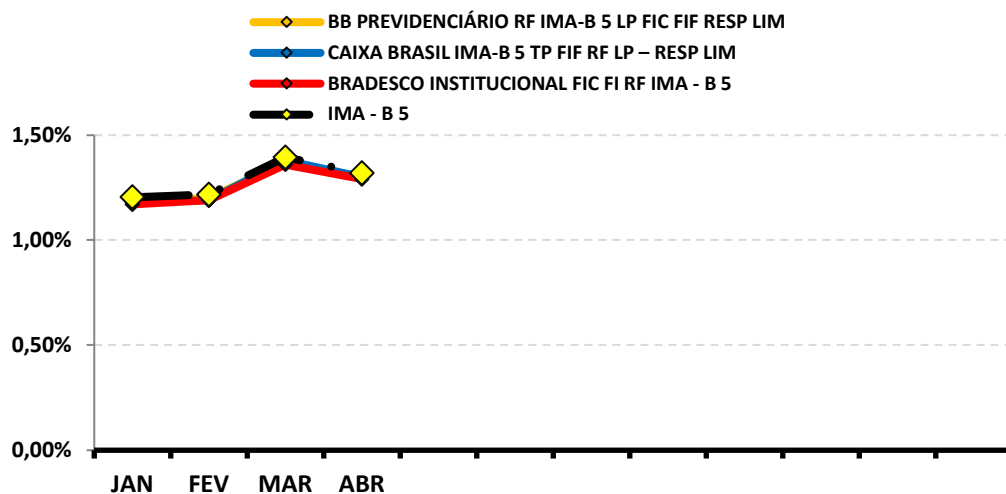


Continuação....

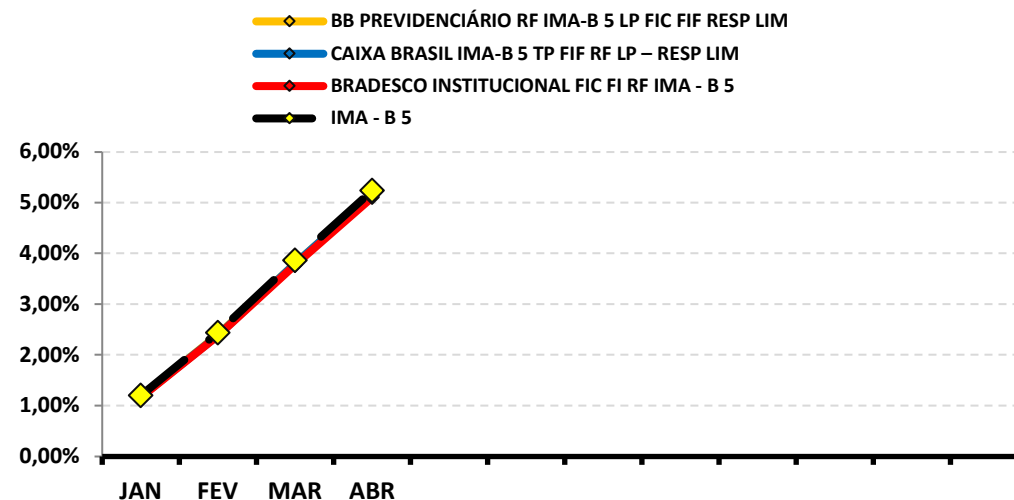
RENTABILIDADE DOS INVESTIMENTOS - 2026 - Fundos atrelados ao IMA - B 5

Fundos de Investimento	RETORNO MENSAL												RETORNO ACUMULADO	
	JAN	FEV	MAR	ABR								(R\$)	(%)	(R\$)
BB PREVIDENCIÁRIO RF IMA-B 5 LP FIC FIF RESP LIM	1,18%	1,20%	1,37%	1,30%								6.952,52	5,15%	26.572,40
CAIXA BRASIL IMA-B 5 TP FIF RF LP – RESP LIM	1,18%	1,19%	1,38%	1,30%								5.406,59	5,15%	20.591,58
BRADESCO INSTITUCIONAL FIC FI RF IMA - B 5	1,17%	1,19%	1,36%	1,29%								31.994,68	5,10%	122.312,71
IMA - B 5	1,20%	1,22%	1,39%	1,32%								-	5,24%	-

Rentabilidade Mensal



Rentabilidade Acumulada

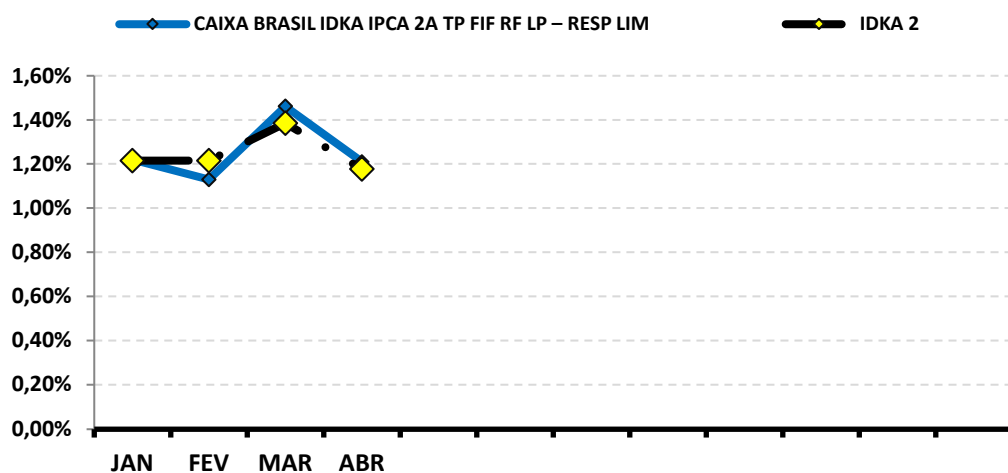


Continuação....

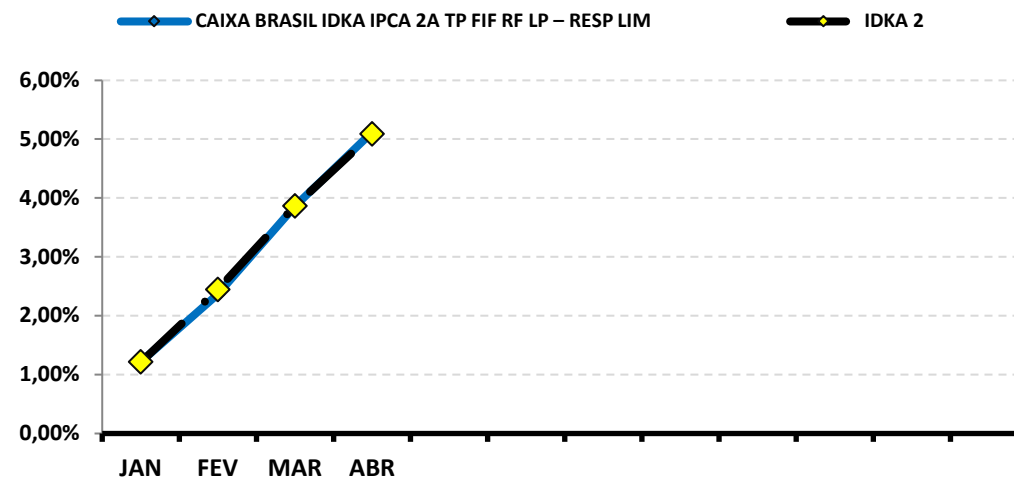
RENTABILIDADE DOS INVESTIMENTOS - 2026 - Fundos atrelados ao IDKA 2

Fundos de Investimento	RETORNO MENSAL												RETORNO ACUMULADO	
	JAN	FEV	MAR	ABR								(R\$)	(%)	(R\$)
CAIXA BRASIL IDKA IPCA 2A TP FIF RF LP – RESP LIM	1,22%	1,13%	1,46%	1,21%								3.567,59	5,12%	14.512,22
IDKA 2	1,22%	1,22%	1,39%	1,18%								-	5,09%	-

Rentabilidade Mensal



Rentabilidade Acumulada

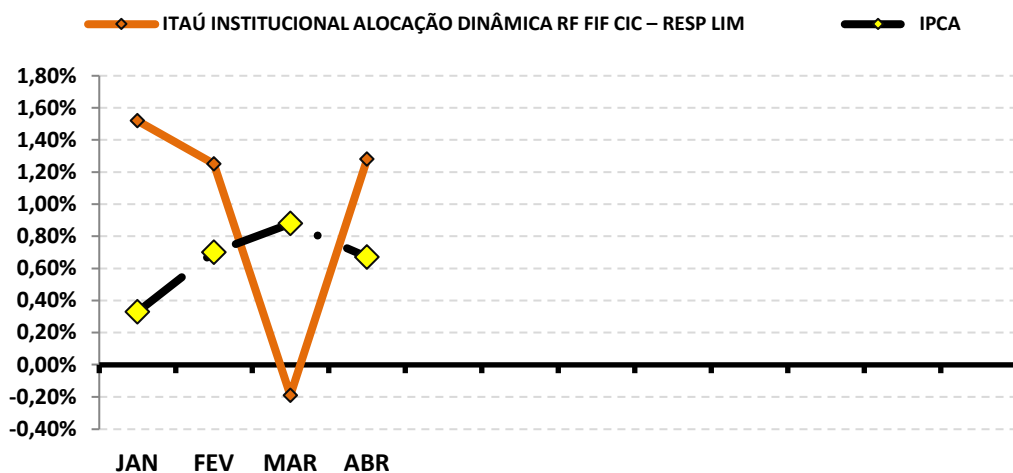


Continuação....

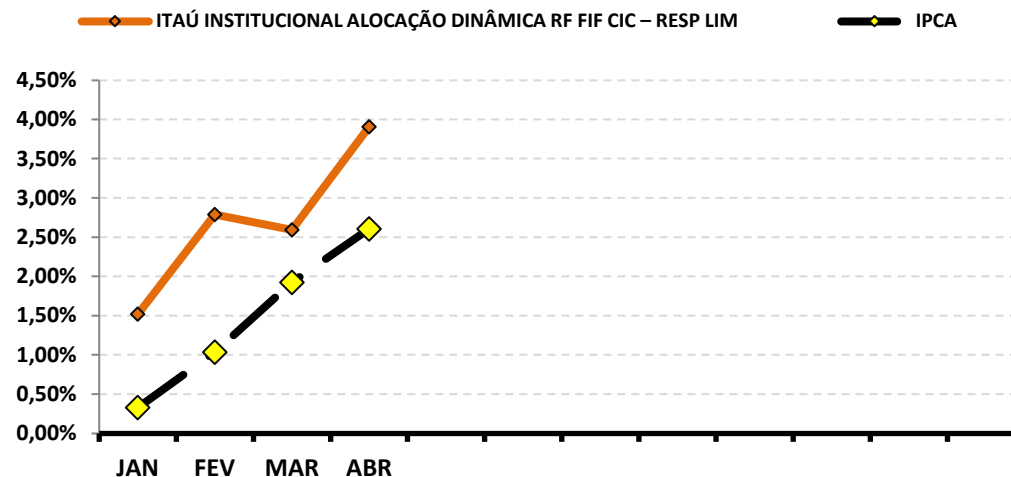
RENTABILIDADE DOS INVESTIMENTOS - 2026 - Fundos atrelados ao IPCA

Fundos de Investimento	RETORNO MENSAL												RETORNO ACUMULADO	
	JAN	FEV	MAR	ABR								(R\$)	(%)	(R\$)
ITAÚ INSTITUCIONAL ALOCAÇÃO DINÂMICA RF FIF	1,52%	1,25%	-0,19%	1,28%								44.759,32	3,91%	133.318,92
IPCA	0,33%	0,70%	0,88%	0,67%								-	2,60%	-

Rentabilidade Mensal



Rentabilidade Acumulada



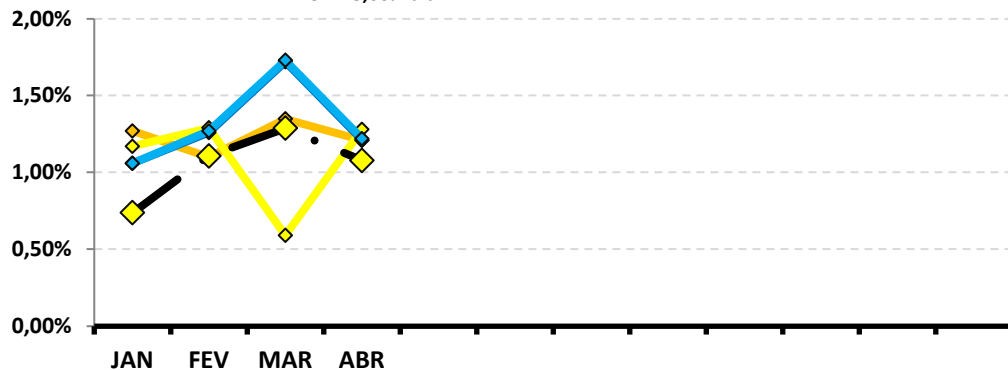
Continuação....

RENTABILIDADE DOS INVESTIMENTOS - 2026 - Fundos atrelados ao IPCA + 5,00% a.a.

Fundos de Investimento	RETORNO MENSAL												RETORNO ACUMULADO	
	JAN	FEV	MAR	ABR								(R\$)	(%)	(R\$)
BB PREV RF TÍTULOS PÚBLICOS VÉRTICE 2028 FIF –	1,27%	1,10%	1,35%	1,21%								322.093,05	5,02%	1.302.917,97
BB PREVIDENCIÁRIO RF TP VÉRTICE 2030 FIF – RES	1,17%	1,29%	0,59%	1,28%								27.331,93	4,40%	92.042,30
CAIXA BRASIL 2027 TP FIF RF – RESP LIM	1,06%	1,26%	1,72%	1,21%								197.738,63	5,35%	840.248,53
CAIXA BRASIL 2027 X TP FIF RF – RESP LIM	1,06%	1,27%	1,73%	1,22%								280.711,52	5,38%	1.192.901,04
IPCA + 5,00% a.a.	0,74%	1,11%	1,29%	1,08%								-	4,28%	-

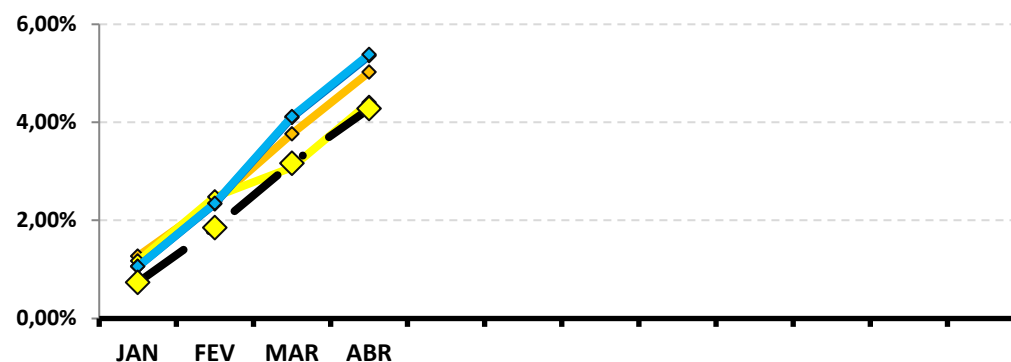
Rentabilidade Mensal

- ◇— BB PREV RF TÍTULOS PÚBLICOS VÉRTICE 2028 FIF – RESP LIM
- ◇— BB PREVIDENCIÁRIO RF TP VÉRTICE 2030 FIF – RESP LIM
- ◇— CAIXA BRASIL 2027 TP FIF RF – RESP LIM
- ◇— CAIXA BRASIL 2027 X TP FIF RF – RESP LIM
- ◇— IPCA + 5,00% a.a.



Rentabilidade Acumulada

- ◇— BB PREV RF TÍTULOS PÚBLICOS VÉRTICE 2028 FIF – RESP LIM
- ◇— BB PREVIDENCIÁRIO RF TP VÉRTICE 2030 FIF – RESP LIM
- ◇— CAIXA BRASIL 2027 TP FIF RF – RESP LIM
- ◇— CAIXA BRASIL 2027 X TP FIF RF – RESP LIM
- ◇— IPCA + 5,00% a.a.

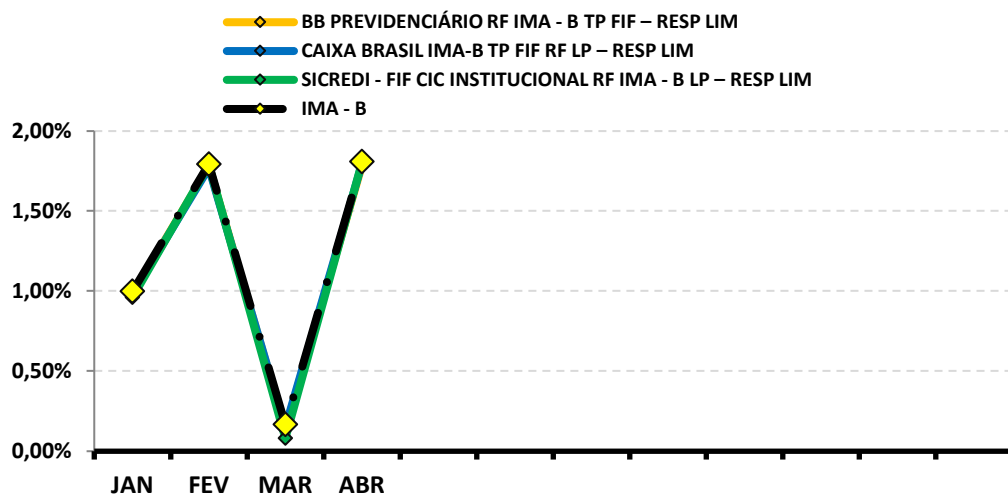


Continuação....

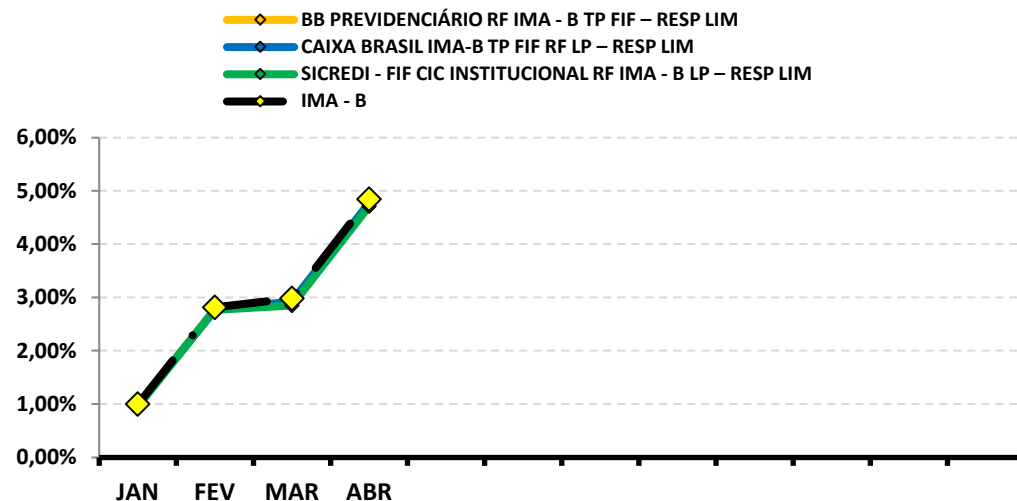
RENTABILIDADE DOS INVESTIMENTOS - 2026 - Fundos atrelados ao IMA - B

Fundos de Investimento	RETORNO MENSAL												RETORNO ACUMULADO	
	JAN	FEV	MAR	ABR								(R\$)	(%)	(R\$)
BB PREVIDENCIÁRIO RF IMA - B TP FIF – RESP LIM	0,98%	1,78%	0,14%	1,79%								27.772,44	4,76%	71.657,98
CAIXA BRASIL IMA-B TP FIF RF LP – RESP LIM	0,98%	1,77%	0,15%	1,80%								18.777,12	4,77%	48.414,48
SICREDI - FIF CIC INSTITUCIONAL RF IMA - B LP – RE	0,96%	1,79%	0,08%	1,81%								12.395,28	4,71%	31.413,75
IMA - B	1,00%	1,79%	0,17%	1,81%								-	4,85%	-

Rentabilidade Mensal



Rentabilidade Acumulada

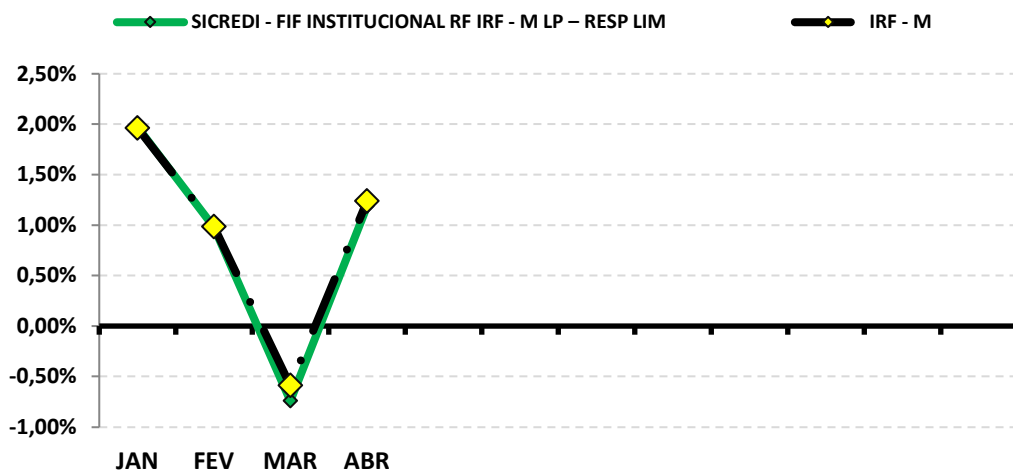


Continuação....

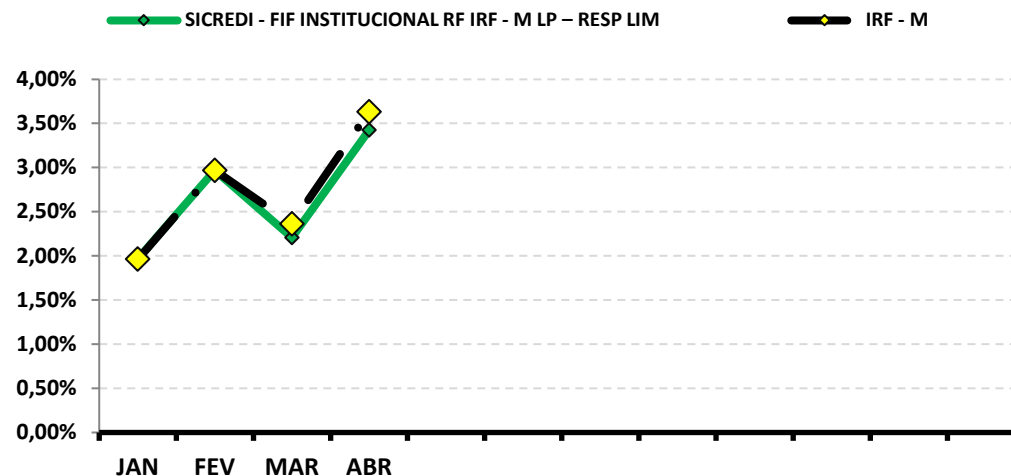
RENTABILIDADE DOS INVESTIMENTOS - 2026 - Fundos atrelados ao IRF - M

Fundos de Investimento	RETORNO MENSAL												RETORNO ACUMULADO	
	JAN	FEV	MAR	ABR								(R\$)	(%)	(R\$)
SICREDI - FIF INSTITUCIONAL RF IRF - M LP – RESP LIM	1,97%	0,98%	-0,74%	1,19%								105.800,16	3,42%	297.049,13
IRF - M	1,96%	0,99%	-0,59%	1,24%								-	3,63%	-

Rentabilidade Mensal



Rentabilidade Acumulada

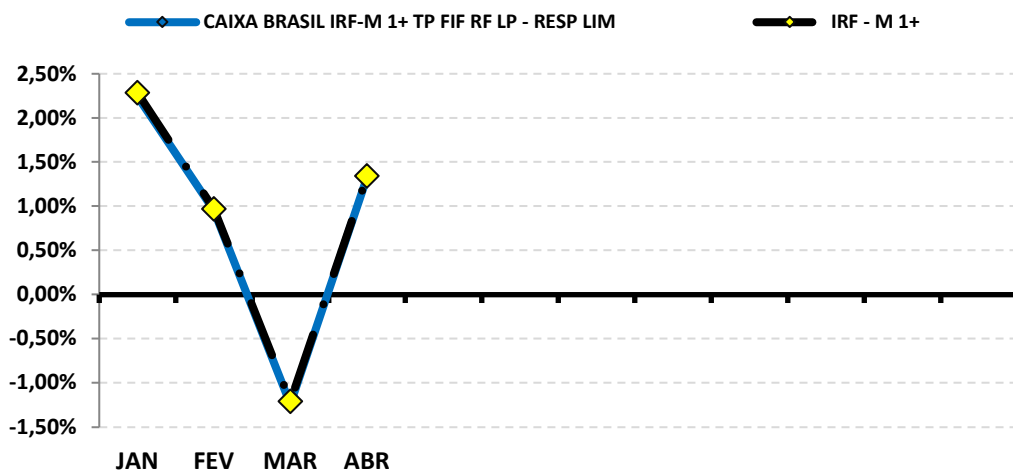


Continuação....

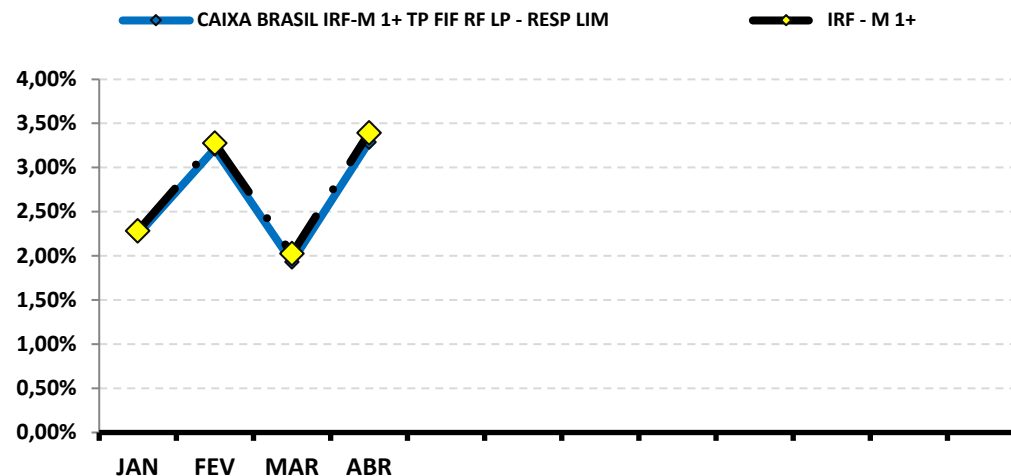
RENTABILIDADE DOS INVESTIMENTOS - 2026 - Fundos atrelados ao IRF - M 1+

Fundos de Investimento	RETORNO MENSAL											RETORNO ACUMULADO		
	JAN	FEV	MAR	ABR								(R\$)	(%)	(R\$)
CAIXA BRASIL IRF-M 1+ TP FIF RF LP - RESP LIM	2,24%	0,95%	-1,24%	1,33%								76.943,96	3,29%	187.001,62
IRF - M 1+	2,28%	0,97%	-1,21%	1,34%								-	3,39%	-

Rentabilidade Mensal



Rentabilidade Acumulada

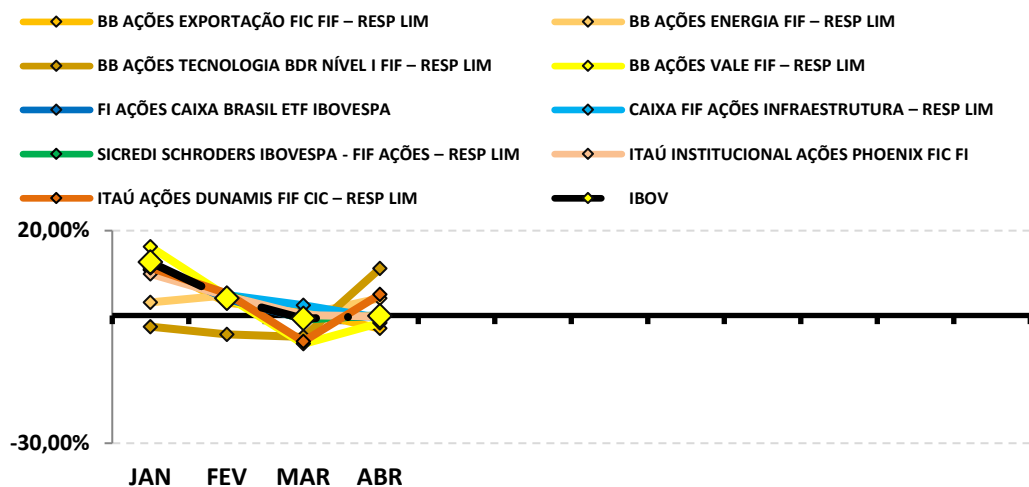


Continuação....

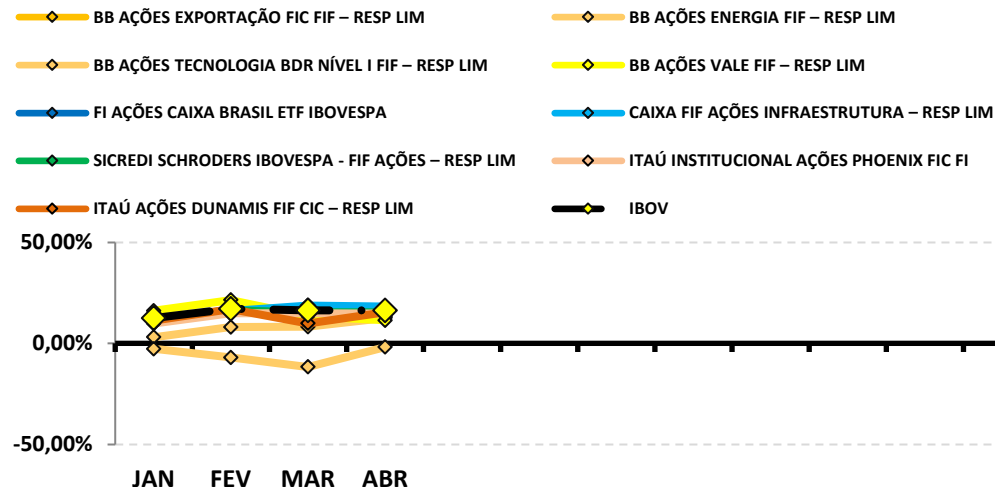
RENTABILIDADE DOS INVESTIMENTOS - 2026 - Fundos atrelados ao IBOV

Fundos de Investimento	RETORNO MENSAL												RETORNO ACUMULADO	
	JAN	FEV	MAR	ABR								(R\$)	(%)	(R\$)
BB AÇÕES EXPORTAÇÃO FIC FIF – RESP LIM	12,16%	3,02%	1,05%	-3,04%								(23.077,42)	13,21%	86.053,93
BB AÇÕES ENERGIA FIF – RESP LIM	3,10%	4,78%	0,18%	4,07%								64.851,39	12,63%	186.021,16
BB AÇÕES TECNOLOGIA BDR NÍVEL I FIF – RESP LIM	-2,66%	-4,44%	-4,99%	11,11%								49.081,06	-1,80%	(9.001,51)
BB AÇÕES VALE FIF – RESP LIM	16,20%	4,55%	-6,66%	-1,73%								(3.976,90)	11,43%	23.155,78
FI AÇÕES CAIXA BRASIL ETF IBOVESPA	12,06%	3,95%	-0,69%	-0,06%								(364,39)	15,61%	79.945,48
CAIXA FIF AÇÕES INFRAESTRUTURA – RESP LIM	10,67%	4,80%	2,44%	-0,57%								(6.464,68)	18,13%	174.592,43
SICREDI SCHROEDERS IBOVESPA - FIF AÇÕES – RESP	10,88%	4,95%	-0,93%	0,04%								552,64	15,33%	195.802,83
ITAÚ INSTITUCIONAL AÇÕES PHOENIX FIC FI	9,82%	4,57%	0,05%	-0,18%								(235,77)	14,69%	17.212,25
ITAÚ AÇÕES DUNAMIS FIF CIC – RESP LIM	11,23%	5,21%	-6,10%	4,99%								157.015,36	15,37%	440.213,22
IBOV	12,56%	4,09%	-0,70%	-0,08%								-	16,25%	-

Rentabilidade Mensal



Rentabilidade Acumulada

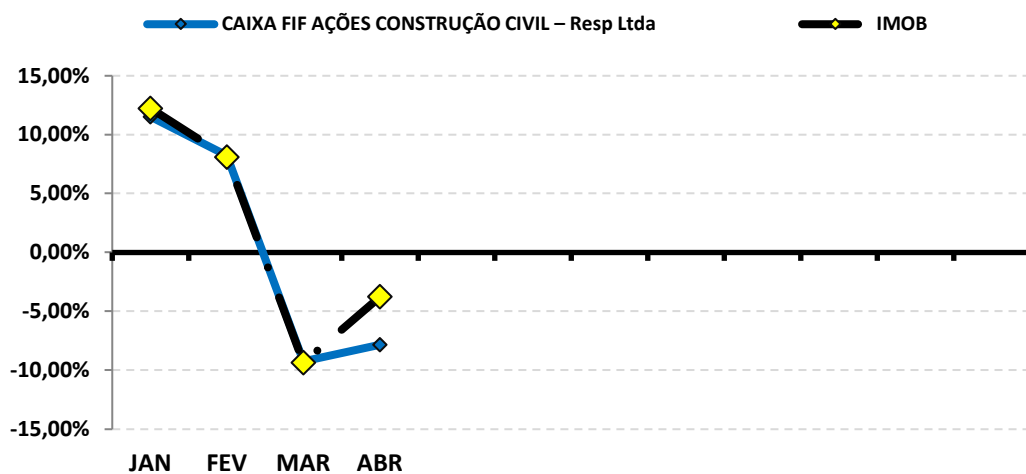


Continuação....

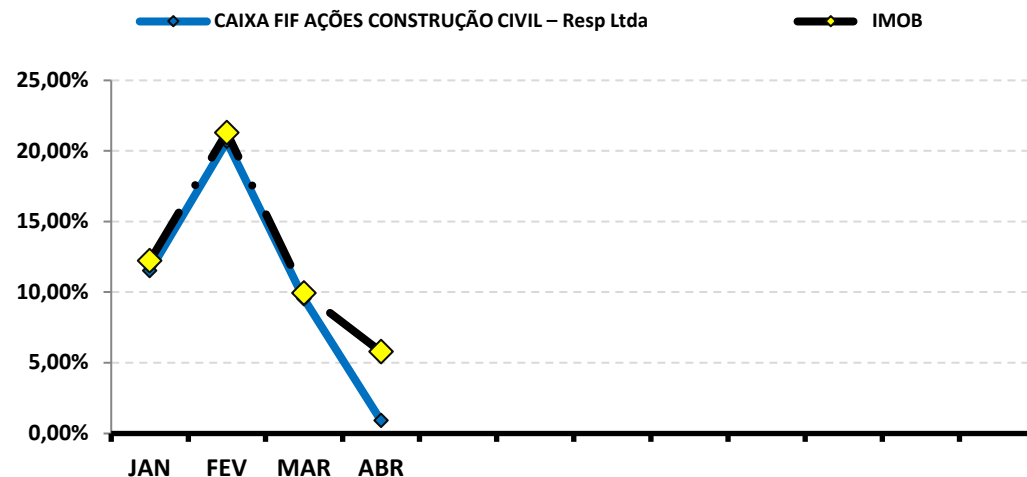
RENTABILIDADE DOS INVESTIMENTOS - 2026 - Fundos atrelados ao IMOB

Fundos de Investimento	RETORNO MENSAL												RETORNO ACUMULADO	
	JAN	FEV	MAR	ABR								(R\$)	(%)	(R\$)
CAIXA FIF AÇÕES CONSTRUÇÃO CIVIL – Resp Ltda	11,52%	8,21%	-9,24%	-7,86%								(59.665,27)	0,92%	6.390,31
IMOB	12,22%	8,09%	-9,36%	-3,78%								-	5,79%	-

Rentabilidade Mensal



Rentabilidade Acumulada

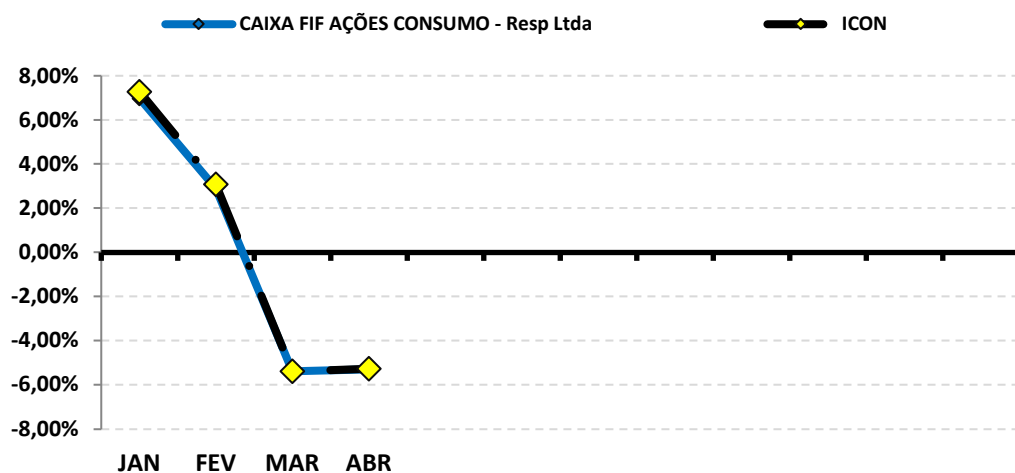


Continuação....

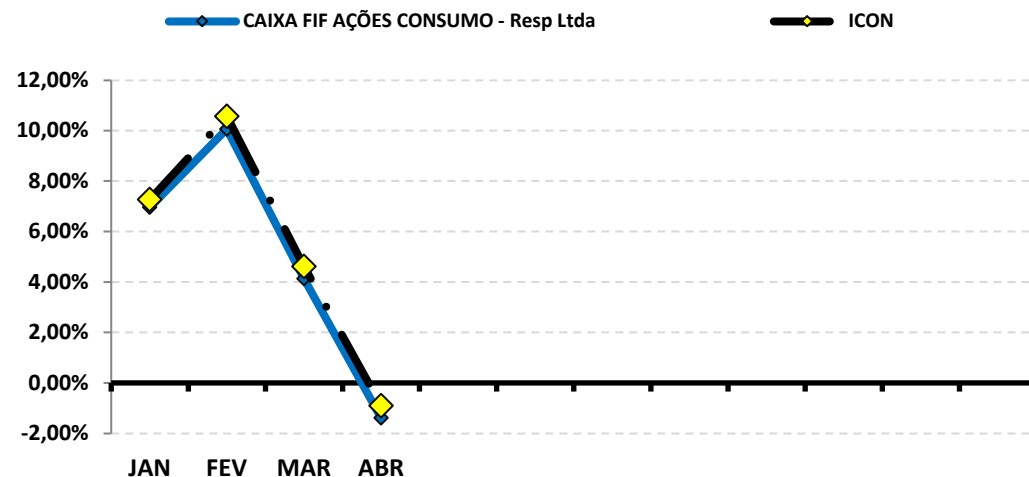
RENTABILIDADE DOS INVESTIMENTOS - 2026 - Fundos atrelados ao ICON

Fundos de Investimento	RETORNO MENSAL												RETORNO ACUMULADO	
	JAN	FEV	MAR	ABR								(R\$)	(%)	(R\$)
CAIXA FIF AÇÕES CONSUMO - Resp Ltda	6,97%	2,89%	-5,38%	-5,30%								(112.655,79)	-1,38%	(28.104,35)
ICON	7,27%	3,08%	-5,39%	-5,27%								-	-0,90%	-

Rentabilidade Mensal



Rentabilidade Acumulada

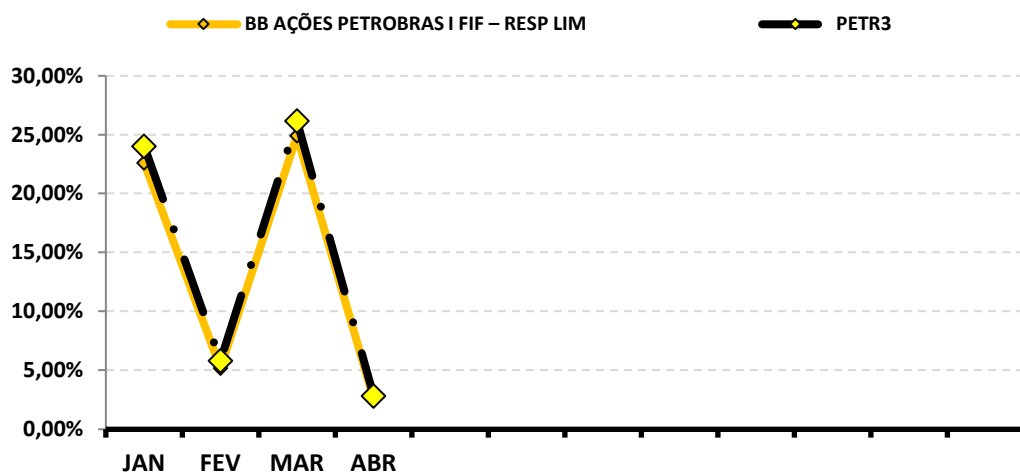


Continuação....

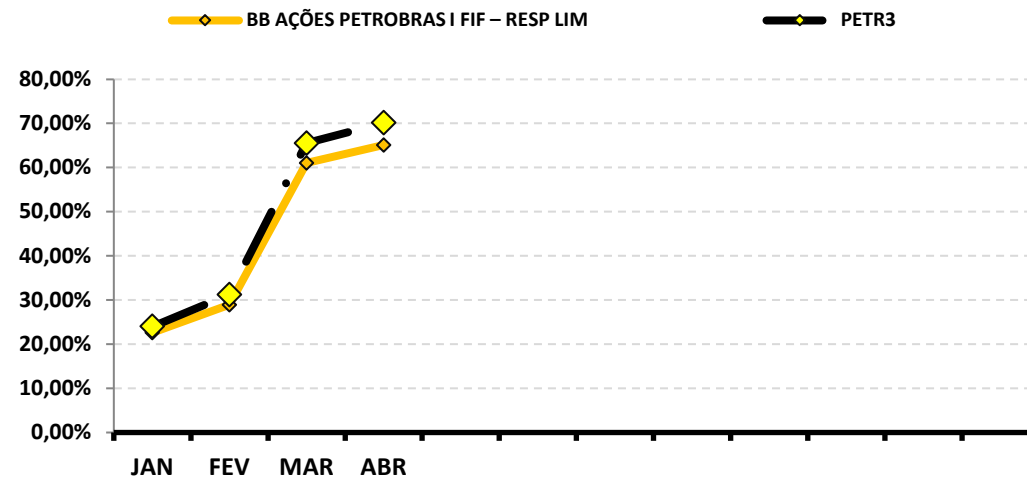
RENTABILIDADE DOS INVESTIMENTOS - 2026 - Fundos atrelados ao PETR3

Fundos de Investimento	RETORNO MENSAL												RETORNO ACUMULADO	
	JAN	FEV	MAR	ABR								(R\$)	(%)	(R\$)
BB AÇÕES PETROBRAS I FIF – RESP LIM	22,59%	5,16%	24,91%	2,52%								68.003,81	65,09%	1.092.429,82
PETR3	24,01%	5,79%	26,16%	2,79%								-	70,13%	-

Rentabilidade Mensal



Rentabilidade Acumulada

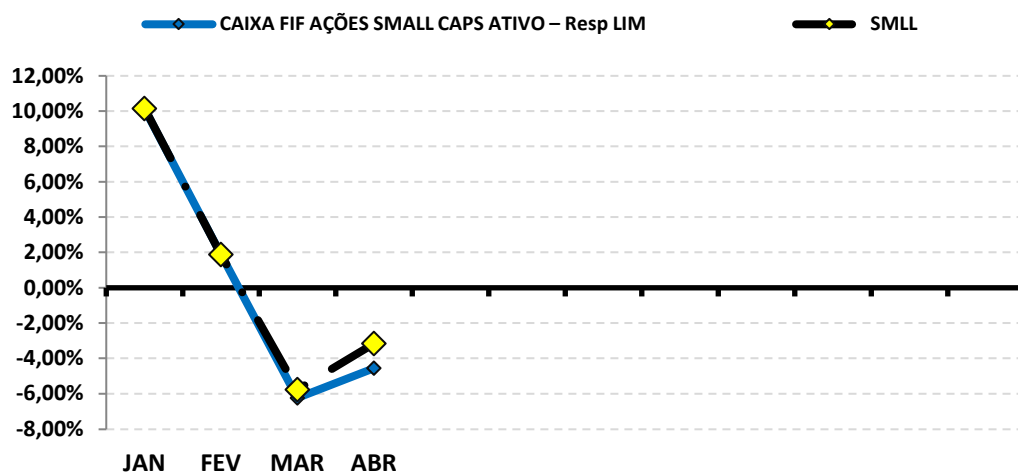


Continuação....

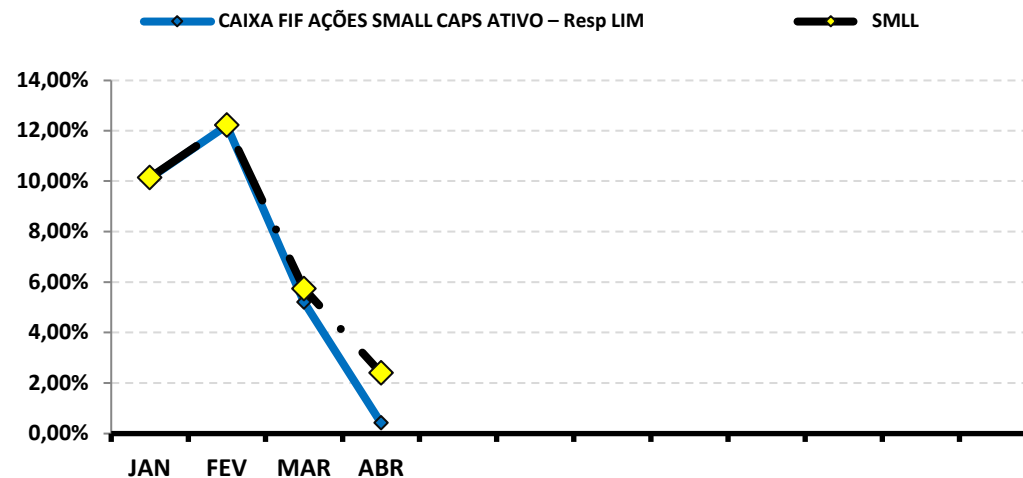
RENTABILIDADE DOS INVESTIMENTOS - 2026 - Fundos atrelados ao SMLL

Fundos de Investimento	RETORNO MENSAL												RETORNO ACUMULADO	
	JAN	FEV	MAR	ABR								(R\$)	(%)	(R\$)
CAIXA FIF AÇÕES SMALL CAPS ATIVO – Resp LIM	10,12%	1,90%	-6,24%	-4,55%								(85.769,16)	0,42%	7.609,49
SMLL	10,15%	1,88%	-5,77%	-3,16%								-	2,40%	-

Rentabilidade Mensal



Rentabilidade Acumulada

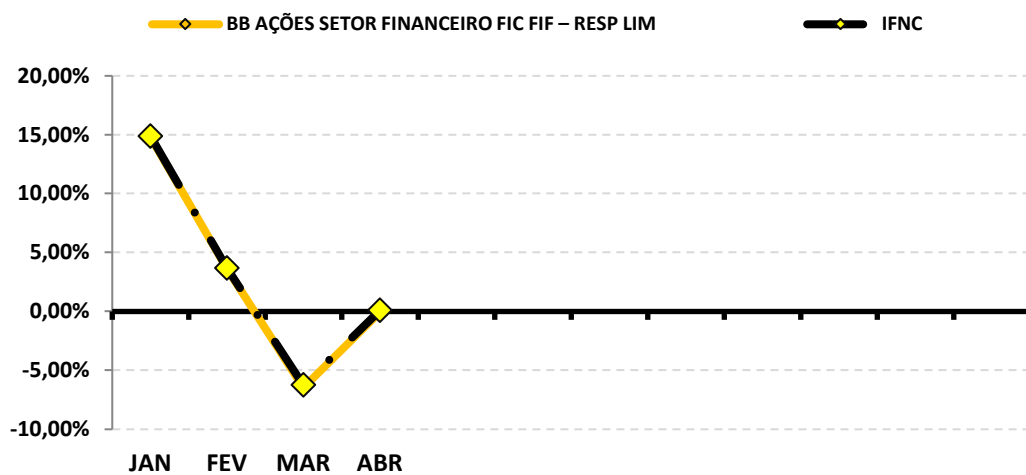


Continuação....

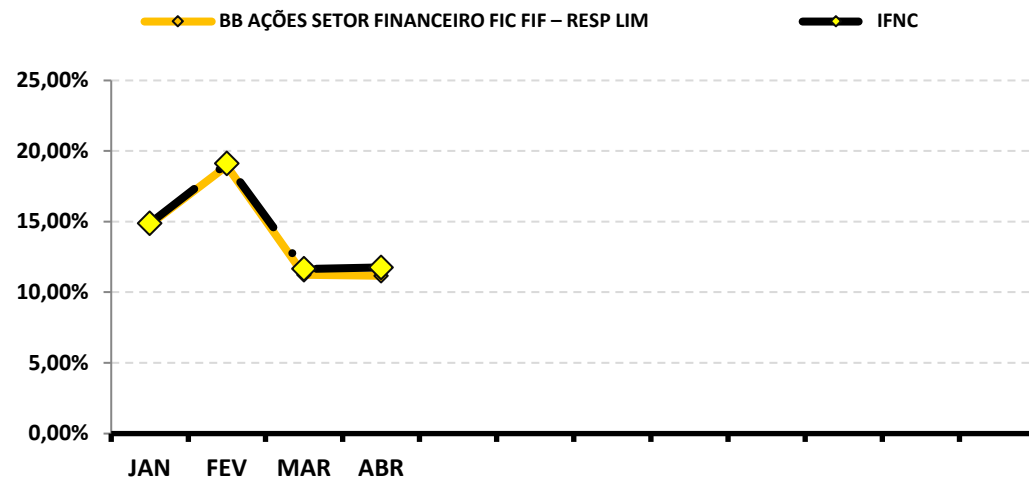
RENTABILIDADE DOS INVESTIMENTOS - 2026 - Fundos atrelados ao IFNC

Fundos de Investimento	RETORNO MENSAL												RETORNO ACUMULADO	
	JAN	FEV	MAR	ABR								(R\$)	(%)	(R\$)
BB AÇÕES SETOR FINANCEIRO FIC FIF – RESP LIM	14,79%	3,62%	-6,49%	-0,05%								(1.800,31)	11,17%	360.699,93
IFNC	14,87%	3,69%	-6,26%	0,08%								-	11,74%	-

Rentabilidade Mensal



Rentabilidade Acumulada

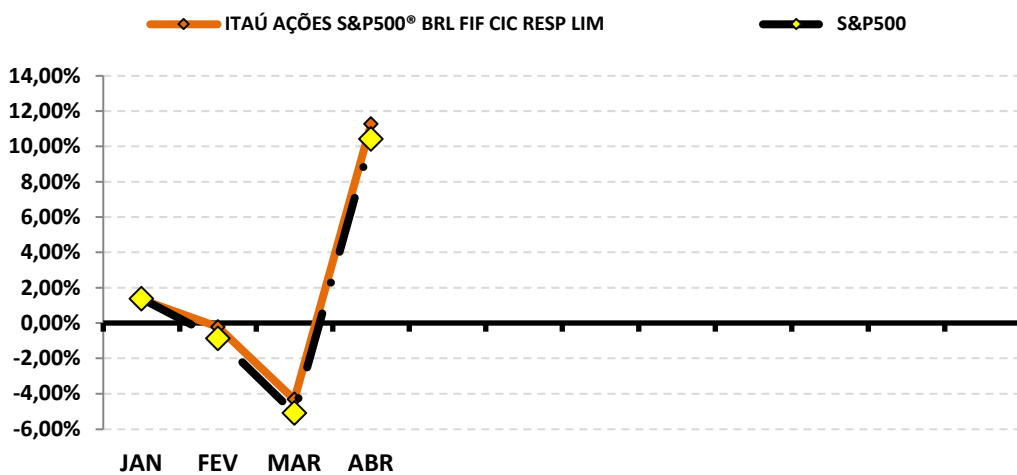


Continuação....

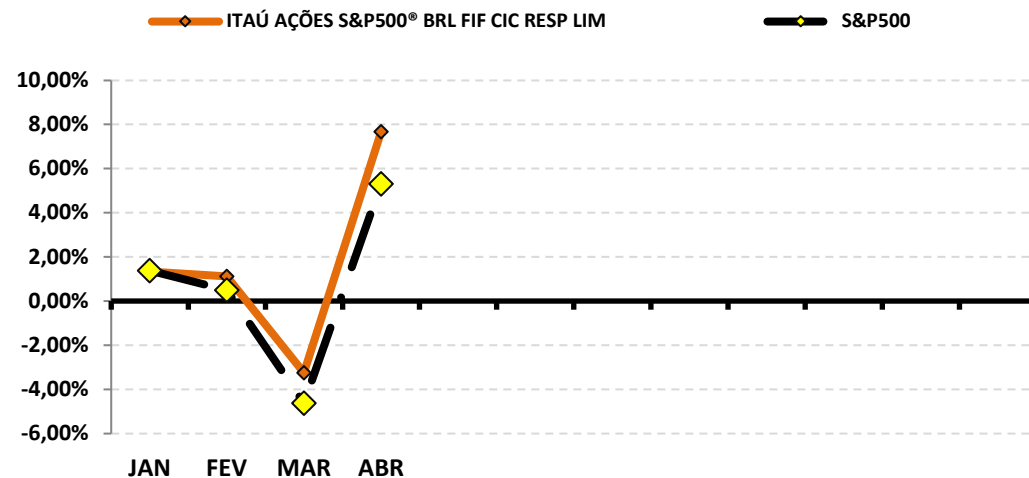
RENTABILIDADE DOS INVESTIMENTOS - 2026 - Fundos atrelados ao S&P500

Fundos de Investimento	RETORNO MENSAL												RETORNO ACUMULADO	
	JAN	FEV	MAR	ABR								(R\$)	(%)	(R\$)
ITAÚ AÇÕES S&P500® BRL FIF CIC RESP LIM	1,33%	-0,21%	-4,32%	11,28%								354.000,76	7,66%	248.382,07
S&P500	1,37%	-0,87%	-5,09%	10,42%								-	5,31%	-

Rentabilidade Mensal



Rentabilidade Acumulada

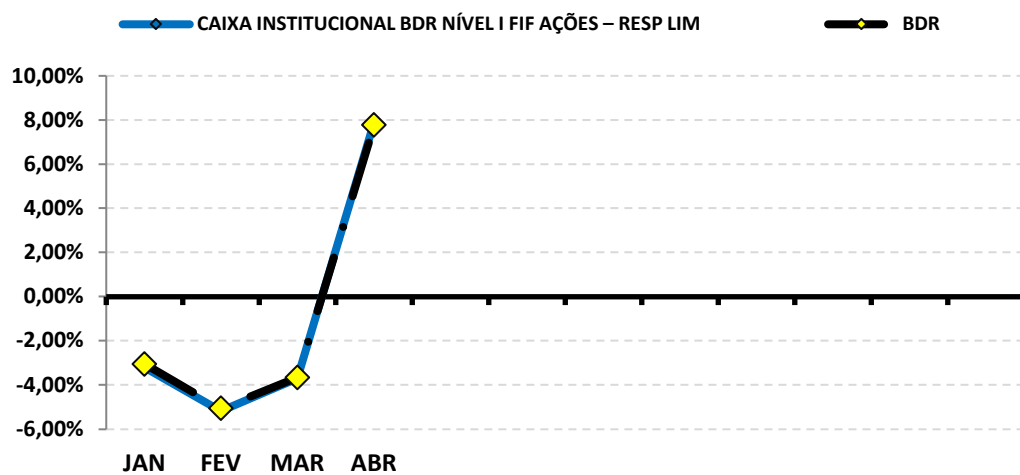


Continuação....

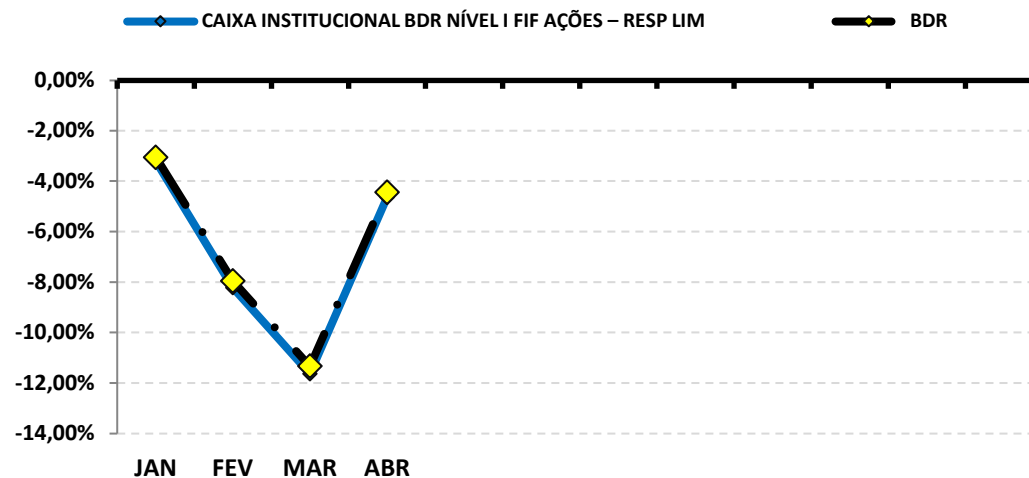
RENTABILIDADE DOS INVESTIMENTOS - 2026 - Fundos atrelados ao BDR

Fundos de Investimento	RETORNO MENSAL												RETORNO ACUMULADO	
	JAN	FEV	MAR	ABR								(R\$)	(%)	(R\$)
CAIXA INSTITUCIONAL BDR NÍVEL I FIF AÇÕES – RES	-3,21%	-5,18%	-3,71%	7,91%								307.557,49	-4,64%	(203.997,09)
BDR	-3,05%	-5,06%	-3,67%	7,77%								-	-4,44%	-

Rentabilidade Mensal



Rentabilidade Acumulada



9-RENTABILIDADE DA CARTEIRA DE INVESTIMENTOS

9.1-RENTABILIDADE MENSAL DA CARTEIRA DE INVESTIMENTOS 2026 - IPREAF

	JAN	FEV	MAR	ABR							
RENTABILIDADE MENSAL DA CARTEIRA	1,65%	1,08%	0,92%	1,36%							
CDI	1,16%	1,00%	1,21%	1,09%							
IBOVESPA	12,56%	4,09%	-0,70%	-0,08%							
META ATUARIAL	0,79%	1,16%	1,34%	1,13%							

A RENTABILIDADE DA CARTEIRA DO IPREAF NO MÊS DE ABRIL FOI DE:

R\$ 4.209.169,40

A META ATUARIAL NO MÊS DE ABRIL FOI DE:

R\$ 3.486.815,70

9.2-RENTABILIDADE ACUMULADA DA CARTEIRA DE INVESTIMENTOS 2026 - IPREAF

	JAN	FEV	MAR	ABR								
RENTABILIDADE ACUMULADA DA CARTEIRA	1,65%	2,75%	3,70%	5,11%								
CDI	1,16%	2,17%	3,41%	4,54%								
IBOVESPA	12,56%	17,16%	16,34%	16,25%								
META ATUARIAL	0,79%	1,96%	3,32%	4,49%								

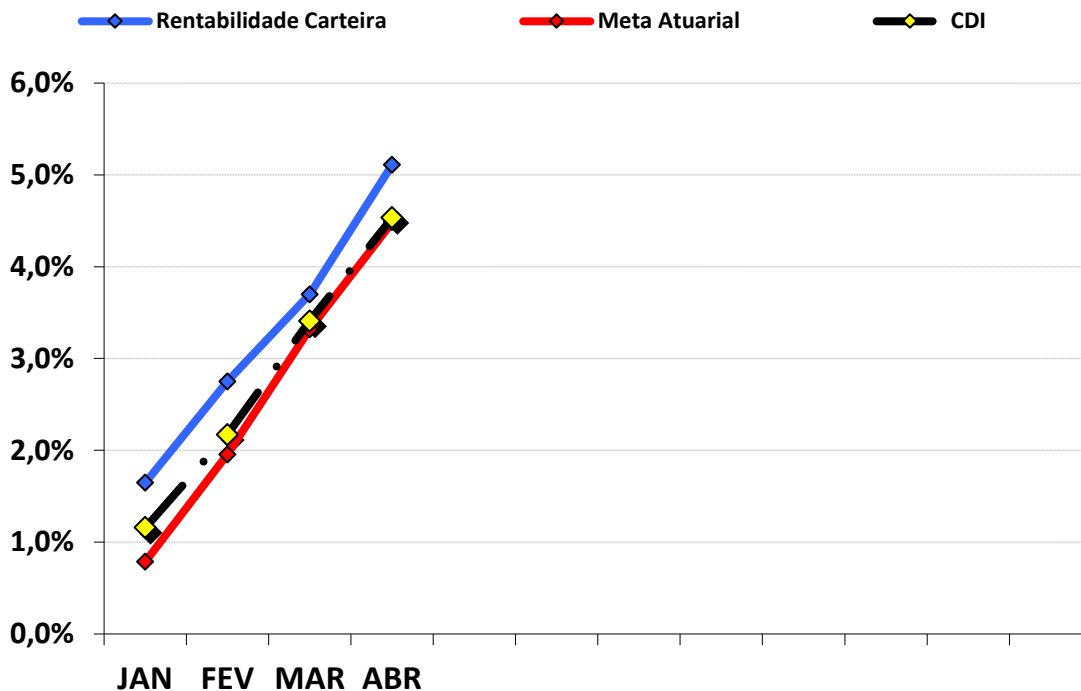
RENTABILIDADE ACUMULADA DO IPREAF: R\$ 15.176.745,16

META ATUARIAL ACUMULADA: R\$ 13.403.675,02

GANHO SOBRE A META ATUARIAL R\$ 1.773.070,14

GRÁFICO DA RENTABILIDADE DA CARTEIRA X META ATUARIAL

RENTABILIDADE DA CARTEIRA (Acumulada) 2026



RENTABILIDADE e ÍNDICES ACUMULADOS

	Rentabilidade Carteira	Meta Atuarial	CDI
JAN	1,65%	0,79%	1,16%
FEV	2,75%	1,96%	2,17%
MAR	3,70%	3,32%	3,41%
ABR	5,11%	4,49%	4,54%

9.3.-RENTABILIDADE DA CARTEIRA

A Carteira de Investimentos do IPREAF, apresenta-se com uma rentabilidade acumulada de 5,11% a.a., enquanto o indicador de desempenho do mercado (CDI), obteve um rendimento acumulado de 4,54% a.a., ou seja, uma carteira que alcançou até o momento, uma rentabilidade de 112,70% sobre o índice de referência do mercado.

9.4-META ATUARIAL

Conforme a Política Anual de Investimentos/2026, a Meta Atuarial é uma Taxa de Juros de 5,64% a.a. mais a variação do IPCA. Até abril/2026, o IPREAF vem superando a Meta Atuarial, conforme tabela abaixo:

	RENTABILIDADE ACUMULADA DA CARTEIRA	META ATUARIAL ACUMULADA	GANHO SOBRE A META ATUARIAL
ABR	5,11%	4,49%	113,94%

9.4.1-PROJEÇÃO DA CARTEIRA PARA FECHAMENTO DE 2026

PROJEÇÃO - META ATUARIAL	PROJEÇÃO - RETORNO (Pessimista)	PROJEÇÃO - RETORNO (Otimista)
11,08%	13,44%	14,69%

Conforme o Boletim FOCUS, emitido pelo Banco Central em 08/05/2026, a inflação projetada (IPCA) para o final do ano deverá ficar em 4,91% e a Meta Atuarial no final de 2026 em 11,08%. Conforme nossa projeção de Retorno Pessimista e Otimista da carteira, a atual carteira do IPREAF deve cumprir a META ATUARIAL no ano de 2026. Essa Projeção da Carteira é melhor detalhada na página 69 do Relatório Mensal.

10-ANÁLISE DE MERCADO

10.1-TAXA SELIC

Nas reuniões nos dias 28 e 29 de abril de 2026, o COPOM decidiu reduzir a Taxa SELIC em 0,25%, indo para 14,50% a.a., marcando o segundo corte consecutivo no ano. O ambiente externo se tornou mais adverso e incerto, influenciado principalmente pelos conflitos geopolíticos no Oriente Médio. O COPOM informa que o cenário atual exige particular cautela por parte de países emergentes em ambiente marcado pela elevação da volatilidade nos preços dos ativos e nas commodities.

O COPOM tira como base a conjuntura macroeconômica nacional e internacional. No mercado interno, o Comitê avaliou que os indicadores seguem apresentando uma trajetória de moderação no crescimento da atividade econômica, embora o mercado de trabalho ainda continue demonstrando dinamismo. A inflação segue acima da meta, com expectativas desancoradas para 2026 e 2027. Os riscos inflacionários que já estavam elevados, apresentaram ainda mais elevação devido a indefinição dos conflitos no Oriente Médio. Entre os riscos de alta estão a persistência da desancoragem das expectativas da inflação por mais tempo, principalmente, devido a elevação dos preços do petróleo e seus derivativos, uma maior resiliência da inflação de serviços do que o projetado, além das políticas econômicas Interna e Externa que tenham um impacto maior do que o esperado. Entre os riscos de baixa, destaca-se uma desaceleração econômica doméstica e global mais acentuada que o esperado, uma desaceleração da atividade econômica global e a queda nos preços das commodities com efeitos desinflacionários.

No cenário internacional, o COPOM destaca que permanece as incertezas em relação aos desdobramentos das tensões geopolíticas no Oriente Médio, que trouxeram ainda mais incertezas com relação à política econômica dos Estados Unidos, o que contribui para um ambiente global mais incerto.

Na política fiscal, os efeitos aparecem no curto prazo, ao estimular a demanda, e no longo prazo, ao impactar a dívida pública e o prêmio de risco do país. Uma atuação fiscal contracíclica e disciplinada ajuda a trazer a inflação para a meta, enquanto a perda de credibilidade fiscal, a redução de reformas e o aumento do crédito direcionado elevam os juros e tornam mais difícil reduzir a inflação. O Comitê reforça a necessidade de políticas fiscais e monetária previsíveis, críveis e alinhadas.

A principal mensagem que traz a ata de reunião é que o COPOM decidiu reduzir a Taxa Selic para 14,50% a.a.. Apesar de já ter iniciado um ciclo de flexibilização monetária, o Comitê adotou uma postura mais cautelosa nesta reunião. Diante da elevação das incertezas no cenário externo, o COPOM optou por não sinalizar a continuidade do ritmo de cortes nas próximas reuniões.

A previsão do Boletim Focus, emitido pelo Banco Central no final de dezembro/2025, projeta a taxa de juros finalizando 2026 em 12,25% a.a..

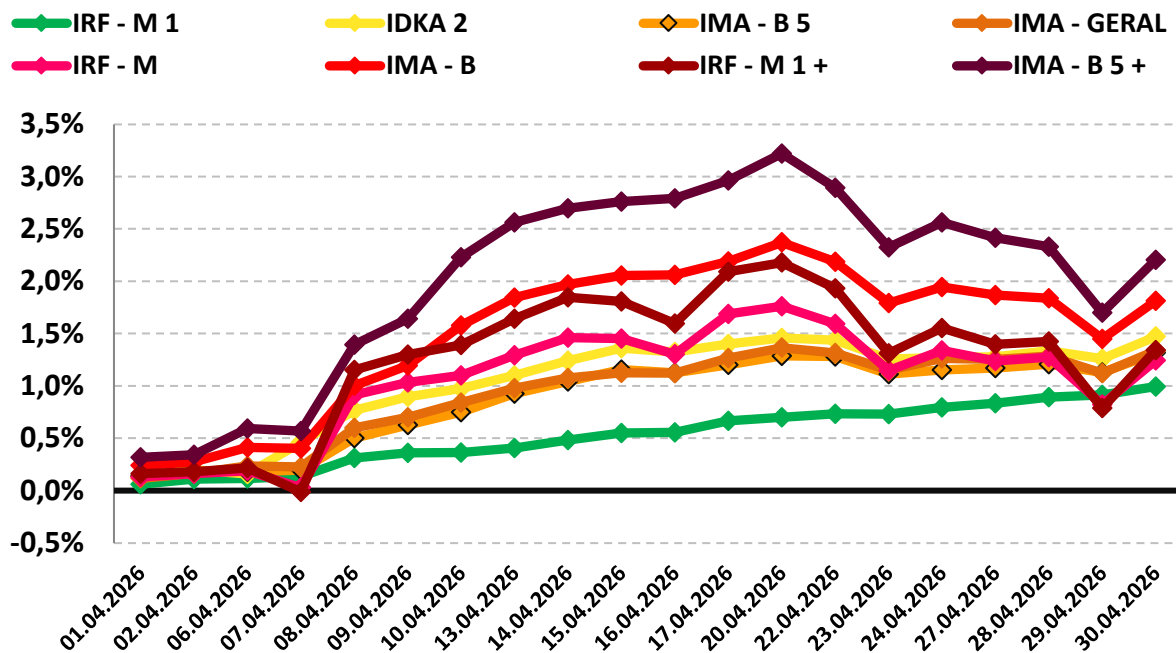
10.2-RENDA FIXA

O mês de abril foi marcado pela contínua volatilidade dos Subíndices IMA's, refletindo as expectativas do mercado quanto ao comportamento da Taxa Selic e ainda cercado por incertezas externas. Os índices iniciaram o mês apresentando uma boa variação positiva na 1ª quinzena. Já na 2ª quinzena, os índices perderam força e registraram uma oscilação mais moderada. Ainda assim, ao final de abril, todos os índices encerraram o mês com resultados positivos.

O destaque fica por conta dos ativos moderados de médio prazo (IDKA 2 e IMA-B 5), que vem apresentando as maiores rentabilidades durante o ano, atingindo 5,09% e 5,24% cada. De forma geral, os índices de renda fixa apresentaram desempenho positivo, refletindo a continuidade do ciclo de cortes da Taxa Selic, ainda em um ambiente marcado por incertezas e volatilidade nos mercados.

PERFIL	Conservad.	Moderado			(do menos) Arrojado (para o mais)			
ÍNDICE	IRF – M 1	IDKA 2	IMA – B 5	IMA – GERAL	IRF – M	IMA – B	IRF – M 1+	IMA – B 5+
ABRIL	0,99%	1,18%	1,32%	1,34%	1,24%	1,81%	1,34%	2,20%
Acumulado/2026	4,31%	5,09%	5,24%	4,44%	3,63%	4,85%	3,39%	4,54%

Rentabilidade Acumulada (Mês)



10.3-RENDA VARIÁVEL - AÇÕES BRASILEIRAS

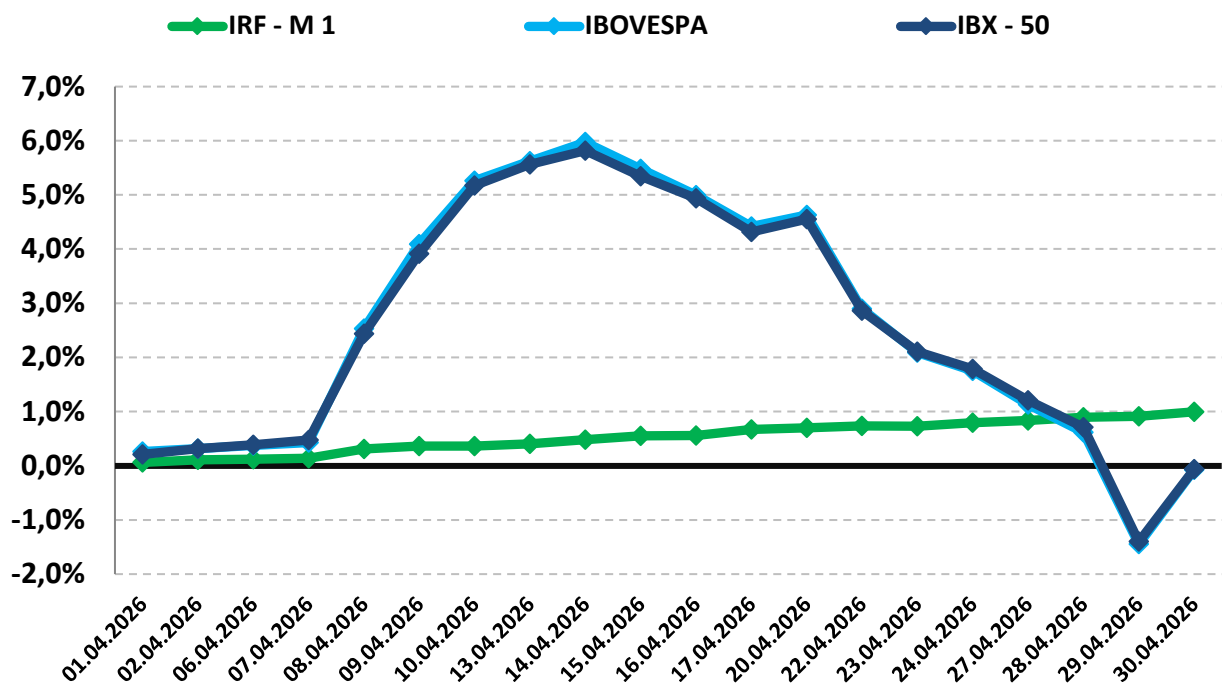
Em abril, o segmento de Renda Variável iniciou o mês apresentando forte valorização. Ao longo da 1ª quinzena chegou a registrar alta de +6%. Na 2ª quinzena, ocorreu uma forte desvalorização, chegando a registrar perdas próximas de -2%. Ainda assim, apesar da boa recuperação nos últimos dias, o Ibovespa fechou próximo do zero, ficando a -0,08%. Essa desvalorização foi impulsionado devido a desaceleração da entrada de capital externo, que impactou diretamente a precificação dos ativos.

O índice IBOVESPA, principal indicador de ações negociadas na Bolsa brasileira, fechou o mês com variação negativa de -0,08% aos 187.317,64 pontos. O índice acumula a variação positiva de +38,66% nos últimos 12 meses. O índice IBRX - 50 que representa as 50 maiores empresas negociadas na Bolsa, finalizou o mês com uma variação negativa de -0,06% aos 31.712,67 pontos. O índice acumula uma variação positiva de +40,32% nos últimos 12 meses.

Analisando por setor, os principais responsáveis pela desvalorização do IBOVESPA foram as ações do setor de Consumo e do Agronegócio na B3, com desvalorização de -5,76% e -7,02%, respectivamente.

PERFIL	Conservad.	(do menos) Arrojado (para o mais)		
ÍNDICE	IRF - M 1	IBOVESPA	PIORES DESEMPENHOS	
			SETOR DE CONSUMO	AGRONEGÓCIO
ABRIL	0,99%	-0,08%	-5,76%	-7,02%
Acumulado/2026	4,31%	16,25%	-2,19%	-0,57%

Rentabilidade Acumulada (Mês)



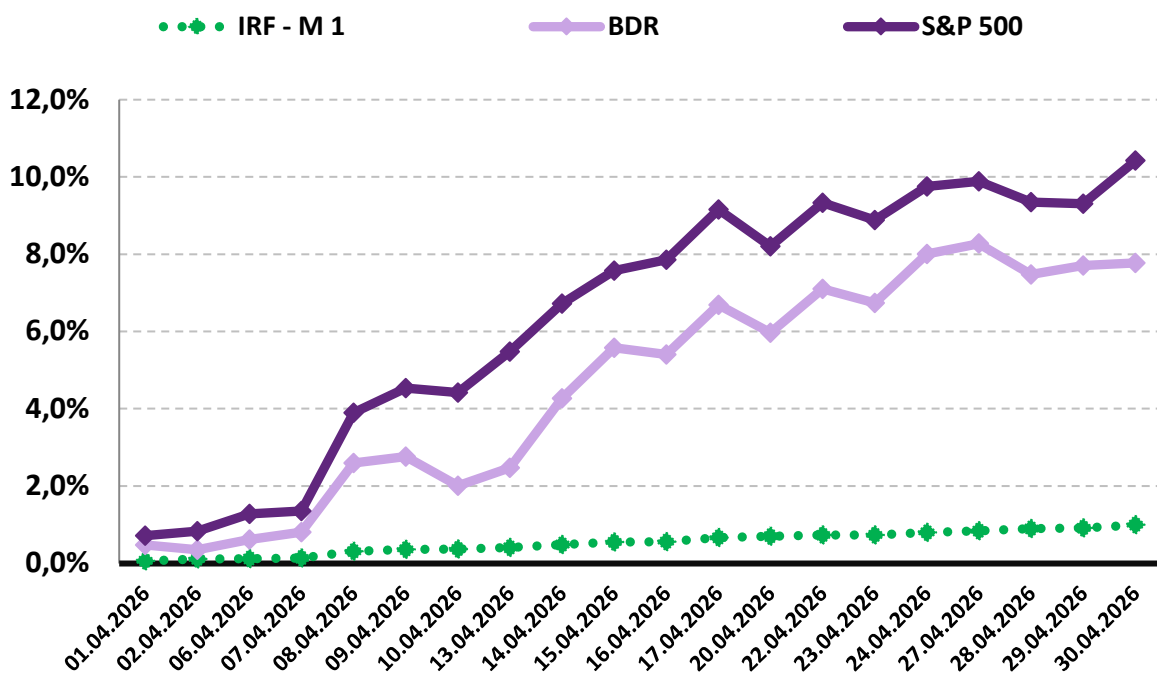
10.4-INVESTIMENTO NO EXTERIOR

Os investimentos no exterior apresentaram forte valorização no mês de abril. O índice BDR iniciou a 1ª quinzena com um ótimo desempenho e manteve a valorização na 2ª quinzena, fechando o mês com uma alta de +7,77%. Já o S&P 500, também manteve um ótimo desempenho na 1ª quinzena e persistindo com a valorização na 2ª quinzena, fechando o mês com uma valorização de +10,42%.

O índice BDR, principal indicador de ações negociadas no Brasil de empresas do exterior fechou o mês com uma variação positiva de 7,77% com cotação de R\$ 24.708,55. O índice acumula uma variação positiva de +22,62% nos últimos 12 meses. O índice S&P 500 que representa as 500 maiores empresas negociadas na Bolsa mundialmente, finalizou o mês com uma variação positiva de 10,42% com cotação de R\$ 7.209,01. O índice acumula uma variação positiva de +29,46% nos últimos 12 meses.

PERFIL	Conservad.	(do menos) Arrojado (para o mais)	
ÍNDICE	IRF – M 1	BDR	S&P 500
ABRIL	0,99%	7,77%	10,42%
Acumulado/2026	4,31%	-4,44%	5,31%

Rentabilidade Acumulada (Mês)



11-ANÁLISE MACROECONÔMICA

11.1-IPCA

O IPCA de abril/2026 de 0,67%, apresentou redução em relação ao mês anterior (março/2026 = 0,88%).

No ano, o IPCA registra alta de 2,60%. Nos últimos doze meses, o IPCA registra acumulação de 4,39%, acima dos últimos 12 meses anteriores, que registrou acumulação de 4,14%.

Em abril de 2025, o IPCA havia ficado em 0,43%.

11.1.1-MAIOR ALTA DE PREÇOS

O grupo que apresentou o maior impacto de alta no IPCA, foi o grupo ALIMENTAÇÃO E BEBIDAS, cujo índice apresentou inflação de 0,29%, sendo impulsionado pela alta do preço dos alimentos.

11.1.2-MENOR ALTA DE PREÇOS

O grupo que apresentou o menor impacto no IPCA foi o grupo EDUCAÇÃO, cujo índice apresentou, pela segunda vez consecutiva, estagnação de 0,00%, influenciado principalmente pela estabilidade nos preços das mensalidades dos cursos regulares do pós início do ano letivo, que não registraram variações significativas no período.

11.1.3-ALIMENTAÇÃO E BEBIDAS ¹

No mês de abril, o grupo ALIMENTAÇÃO E BEBIDAS apresentou inflação de 1,34%, uma diminuição em relação ao mês anterior (março/2026 = 1,56%). Os três produtos do grupo, com a maior alta de preços no mês, foram a Cenoura (26,63% a.m. e 79,35% a.a.), o Leite longa vida (13,66% a.m. e 21,39% a.a.) e a Cebola (11,76% a.m. e 27,47% a.a.). Os três produtos do grupo, com a maior queda de preços no mês, foram a Maçã (-3,25% a.m. e -5,94% a.a.), o Café moído (-2,30% a.m. e -5,83% a.a.) e o Frango em pedaços (-2,14% a.m. e -3,66%).

11.1.4-INFLAÇÃO POR REGIÃO

No mês, Goiânia - GO foi a capital que apresentou a maior inflação de 1,12%, enquanto Brasília - DF apresentou a menor variação, com inflação de 0,16%. No mesmo período, o IPCA registra inflação de 0,67%.

Em 2026, Belém - PA é a capital que vem apresentando a maior inflação de 3,21%, enquanto Rio Branco - AC vem apresentando a menor inflação de 1,82%. No mesmo período, o IPCA registra alta de 2,60%.

¹ O grupo Alimentação e Bebidas, que representa 21,12% do IPCA, é o maior peso entre os 9 grupos pesquisados pelo IBGE. 1% de alta dos preços deste grupo, tem uma representatividade maior do que o grupo Comunicação, por exemplo, que representa 4,80% do IPCA. Por isso, este grupo merece uma análise especial sobre o aumento de preços.

11.2-CENÁRIO ECONÔMICO EXTERNO E INTERNO

INTERNACIONAL

O mês de abril foi marcado por elevada incerteza, principalmente em razão do prolongamento do conflito no Oriente Médio e de seus possíveis impactos sobre a economia global. Apesar de um cessar-fogo indicar menor risco de escalada militar, medidas como o bloqueio no Estreito de Hormuz continuam elevando os preços do petróleo e seus derivados, ampliando os riscos inflacionários em diversos países e afetando custos de combustíveis, fretes e cadeias produtivas. Na Política Monetária dos EUA, o Federal Reserve (Fed) manteve, pela terceira reunião consecutiva, a taxa básica de juros estável na faixa de 3,50% a 3,75%, em última decisão com Jerome Powell na presidência. A expectativa é de que o economista Kevin Warsh, indicado pelo presidente Donald Trump, esteja à frente da instituição já na próxima reunião, prevista para junho. No mercado de trabalho, a taxa de desemprego se manteve em 4,3%, sinalizando resiliência do mercado de trabalho e reforçando a expectativa de que o Federal Reserve deixará a taxa de juros inalterada por um tempo prolongado. Segundo o Fundo Monetário Internacional (FMI), a guerra no Oriente Médio deve gerar impactos desiguais na América Latina, mas, com aumento da inflação em toda a região. Países exportadores de petróleo, como o Brasil, tendem a ser parcialmente beneficiados pela alta dos preços, com melhora nas receitas e no crescimento econômico. Por outro lado, economias mais dependentes da importação de energia e com maior fragilidade fiscal devem enfrentar pressões inflacionárias mais elevadas, aumento dos custos de financiamento e maior aversão ao risco nos mercados. O FMI também alertou que o conflito pressiona os preços de combustíveis, alimentos e transportes, exigindo maior credibilidade das políticas fiscais e monetárias para enfrentar o novo choque externo.

BRASIL

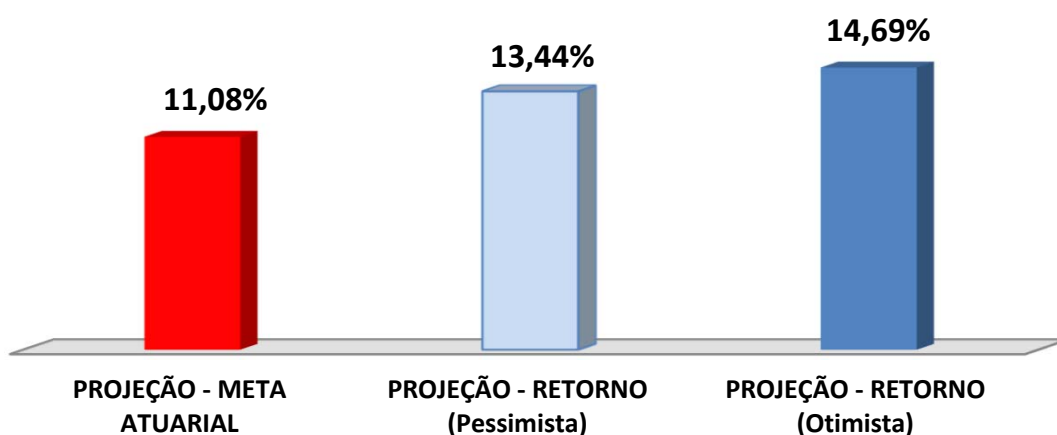
Em abril, o cenário doméstico foi marcado pela reunião do Copom que reduziu a Taxa de Juros, pela segunda vez consecutiva, em 0,25%, ficando em 14,50% a.a.. O Copom adotou uma postura mais cautelosa nesta reunião, diante da elevação das incertezas no cenário externo, optando por não sinalizar a continuidade do ritmo de cortes nas próximas reuniões e reforçando a necessidade de avaliar os efeitos diretos e indiretos sobre os preços ao longo do tempo, ocasionados pela guerra no Oriente Médio. Na inflação, o cenário indica leve aceleração no curto prazo, em função do aumento do petróleo, com os efeitos já sendo observados nos preços de combustíveis e no preço dos alimentos. De modo geral, os conflitos no Oriente Médio continuam a exercer influência negativa sobre os ativos locais, reduzindo a relevância dos dados domésticos e interrompendo a tendência positiva observada nos meses anteriores. O principal índice de ações da bolsa brasileira, o Ibovespa, teve um desempenho praticamente estável no mês de abril (-0,08%). No início do mês, houve uma entrada relevante de capital estrangeiro, sustentando a valorização das ações. No entanto, houve um movimento contrário na reta final do mês, que registrou uma elevada retirada de capital estrangeiro, impulsionada por rotação global de fluxo, com investidores buscando bolsas asiáticas focadas em tecnologia, impactando o desempenho dos ativos locais.

12-PROJEÇÃO DA META ATUARIAL E RENTABILIDADE DA CARTEIRA

Conforme o último Boletim FOCUS, emitido pelo Banco Central em 08/05/2026, a inflação projetada para o final do ano deverá ficar em 4,91% e a Meta Atuarial aproximadamente em 11,08%.

Se não tivermos grandes oscilações no mercado e a distribuição permanecer nos mesmos índices, conforme demonstra a página , a carteira deverá rentabilizar entre 13,44% a 14,69% no final do ano, conseguindo cumprir a Meta Atuarial Projetada.

Projeção da Carteira



As recomendações e as análises efetuadas seguem as disposições estabelecidas na Resolução CMN 5.272/2025, tendo presente as condições de segurança, rentabilidade, solvência, liquidez, motivação, adequação as obrigações previdenciárias e transparência.

É o Parecer.



Igor França Garcia

Atuário MIBA/RJ 1.659

Certificação de Especialista em Investimento - CEA

Consultor de Investimentos credenciado pela CVM

ANEXO I - RENTABILIDADE MENSAL DOS FUNDOS DE INVESTIMENTOS

CNPJ	Fundos de Investimento	Crédito do Resgate	Crédito da Aplicação (em dias)	RETORNO MENSAL		RETORNO ACUMULADO	
				ABR	(R\$)	(%)	(R\$)
11.328.882/0001-35	BB PREVIDENCIÁRIO RF IRF - M 1 TP FIC FIF – RESP LIM	D+0 (No mesmo dia da solicitação)	D+0 (No mesmo dia da solicitação)	0,99%	54.796,49	4,21%	226.714,01
03.543.447/0001-03	BB PREVIDENCIÁRIO RF IMA-B 5 LP FIC FIF RESP LIM	D+1 (No dia seguinte a solicitação)	D+0 (No mesmo dia da solicitação)	1,30%	6.952,52	5,15%	26.572,40
49.963.751/0001-00	BB PREV RF TÍTULOS PÚBLICOS VÉRTICE 2028 FIF – R	D+0 (No mesmo dia da solicitação)	D+0 (No mesmo dia da solicitação)	1,21%	322.093,05	5,02%	1.302.917,97
46.134.117/0001-69	BB PREVIDENCIÁRIO RF TP VÉRTICE 2030 FIF – RESP	D+0 (No mesmo dia da solicitação)	D+0 (No mesmo dia da solicitação)	1,28%	27.331,93	4,40%	92.042,30
07.442.078/0001-05	BB PREVIDENCIÁRIO RF IMA - B TP FIF – RESP LIM	D+1 (No dia seguinte a solicitação)	D+0 (No mesmo dia da solicitação)	1,79%	27.772,44	4,76%	71.657,98
05.100.213/0001-09	BB AÇÕES EXPORTAÇÃO FIC FIF – RESP LIM	D+3 (Três dias úteis após a solicitação)	D+1 (No dia seguinte a solicitação)	-3,04%	(23.077,42)	13,21%	86.053,93
02.020.528/0001-58	BB AÇÕES ENERGIA FIF – RESP LIM	D+4 (Quatro dias úteis após a solicitação)	D+1 (No dia seguinte a solicitação)	4,07%	64.851,39	12,63%	186.021,16
08.973.948/0001-35	BB AÇÕES SETOR FINANCEIRO FIC FIF – RESP LIM	D+3 (Três dias úteis após a solicitação)	D+1 (No dia seguinte a solicitação)	-0,05%	(1.800,31)	11,17%	360.699,93
01.578.474/0001-88	BB AÇÕES TECNOLOGIA BDR NÍVEL I FIF – RESP LIM	D+4 (Quatro dias úteis após a solicitação)	D+1 (No dia seguinte a solicitação)	11,11%	49.081,06	-1,80%	(9.001,51)
04.881.682/0001-40	BB AÇÕES VALE FIF – RESP LIM	D+2 (Dois dias úteis após a solicitação)	D+0 (No mesmo dia da solicitação)	-1,73%	(3.976,90)	11,43%	23.155,78
30.518.554/0001-46	BB AÇÕES PETROBRAS I FIF – RESP LIM	D+2 (Dois dias úteis após a solicitação)	D+0 (No mesmo dia da solicitação)	2,52%	68.003,81	65,09%	1.092.429,82
05.164.356/0001-84	CAIXA BRASIL TÍTULOS PÚBLICOS FIF RF LP - RESP LIM	D+0 (No mesmo dia da solicitação)	D+0 (No mesmo dia da solicitação)	1,09%	35.743,68	4,52%	143.766,06
10.740.670/0001-06	CAIXA BRASIL IRF-M 1 TP FIF RF – RESP LIM	D+0 (No mesmo dia da solicitação)	D+0 (No mesmo dia da solicitação)	1,02%	368.864,25	4,27%	1.420.966,71
14.386.926/0001-71	CAIXA BRASIL IDKA IPCA 2A TP FIF RF LP – RESP LIM	D+0 (No mesmo dia da solicitação)	D+0 (No mesmo dia da solicitação)	1,21%	3.567,59	5,12%	14.512,22
11.060.913/0001-10	CAIXA BRASIL IMA-B 5 TP FIF RF LP – RESP LIM	D+0 (No mesmo dia da solicitação)	D+0 (No mesmo dia da solicitação)	1,30%	5.406,59	5,15%	20.591,58
45.443.514/0001-50	CAIXA BRASIL 2027 TP FIF RF – RESP LIM	D+0 (No mesmo dia da solicitação)	D+0 (No mesmo dia da solicitação)	1,21%	197.738,63	5,35%	840.248,53
50.642.114/0001-03	CAIXA BRASIL 2027 X TP FIF RF – RESP LIM	D+0 (No mesmo dia da solicitação)	D+0 (No mesmo dia da solicitação)	1,22%	280.711,52	5,38%	1.192.901,04
10.740.658/0001-93	CAIXA BRASIL IMA-B TP FIF RF LP – RESP LIM	D+0 (No mesmo dia da solicitação)	D+0 (No mesmo dia da solicitação)	1,80%	18.777,12	4,77%	48.414,48
10.577.519/0001-90	CAIXA BRASIL IRF-M 1+ TP FIF RF LP - RESP LIM	D+0 (No mesmo dia da solicitação)	D+0 (No mesmo dia da solicitação)	1,33%	76.943,96	3,29%	187.001,62
15.154.236/0001-50	FI AÇÕES CAIXA BRASIL ETF IBOVESPA	D+4 (Quatro dias úteis após a solicitação)	D+1 (No dia seguinte a solicitação)	-0,06%	(364,39)	15,61%	79.945,48
17.502.937/0001-68	CAIXA INSTITUCIONAL BDR NÍVEL I FIF AÇÕES – RESP	D+4 (Quatro dias úteis após a solicitação)	D+1 (No dia seguinte a solicitação)	7,91%	307.557,49	-4,64%	(203.997,09)
10.551.382/0001-03	CAIXA FIF AÇÕES INFRAESTRUTURA – RESP LIM	D+4 (Quatro dias úteis após a solicitação)	D+1 (No dia seguinte a solicitação)	-0,57%	(6.464,68)	18,13%	174.592,43
10.551.375/0001-01	CAIXA FIF AÇÕES CONSTRUÇÃO CIVIL – Resp Ltda	D+4 (Quatro dias úteis após a solicitação)	D+1 (No dia seguinte a solicitação)	-7,86%	(59.665,27)	0,92%	6.390,31
10.577.512/0001-79	CAIXA FIF AÇÕES CONSUMO - Resp Ltda	D+4 (Quatro dias úteis após a solicitação)	D+1 (No dia seguinte a solicitação)	-5,30%	(112.655,79)	-1,38%	(28.104,35)
15.154.220/0001-47	CAIXA FIF AÇÕES SMALL CAPS ATIVO – Resp LIM	D+4 (Quatro dias úteis após a solicitação)	D+1 (No dia seguinte a solicitação)	-4,55%	(85.769,16)	0,42%	7.609,49
20.216.216/0001-04	BRANCO INSTITUCIONAL FIC FI RF IMA - B 5	D+1 (No dia seguinte a solicitação)	D+0 (No mesmo dia da solicitação)	1,29%	31.994,68	5,10%	122.312,71

