

**REGIME PRÓPRIO DE PREVIDÊNCIA SOCIAL DO MUNICÍPIO DE  
ALTA FLORESTA - MT / IPREAF**

**RELATÓRIO SEMESTRAL  
DE  
INVESTIMENTOS**

**2º SEMESTRE  
2025**

**12 de janeiro de 2026**

## SUMÁRIO EXECUTIVO

O Sumário Executivo apresenta as principais informações do Relatório Mensal de Investimentos de 2025 do IPREAF.

**Índice Inflacionário:** IPCA – Índice Nacional de Preços ao Consumidor Amplo

**Taxa de Juros (anual):** 5,19% a.a.

**Taxa de Juros (mensal):** 0,42%

**Meta Atuarial (Taxa de Juros + Índice):** 5,19% a.a. + IPCA a.a.

**Previsão da Meta Atuarial (Taxa de Juros + Índice):** 9,98%

Data Focal: 31/12/2025

MENSAL												
	JAN	FEV	MAR	ABR	MAI	JUN	JUL	AGO	SET	OUT	NOV	DEZ
<b>RENTABILIDADE DA CARTEIRA</b>	1,60%	0,62%	1,14%	1,56%	1,08%	0,83%	0,54%	1,20%	1,10%	1,16%	1,15%	0,85%
TAXA DE JUROS	0,42%	0,42%	0,42%	0,42%	0,42%	0,42%	0,42%	0,42%	0,42%	0,42%	0,42%	0,42%
VARIAÇÃO IPCA	0,16%	1,31%	0,56%	0,43%	0,26%	0,24%	0,26%	-0,11%	0,48%	0,09%	0,18%	0,33%
<b>META ATUARIAL</b>	0,58%	1,73%	0,98%	0,85%	0,68%	0,66%	0,68%	0,31%	0,90%	0,51%	0,60%	0,75%
<b>CDI</b>	1,01%	0,99%	0,96%	1,06%	1,14%	1,10%	1,28%	1,16%	1,22%	1,28%	1,05%	1,22%

ACUMULADO												
	JAN	FEV	MAR	ABR	MAI	JUN	JUL	AGO	SET	OUT	NOV	DEZ
<b>RENTABILIDADE DA CARTEIRA</b>	1,60%	2,23%	3,39%	5,01%	6,14%	7,02%	7,60%	8,89%	10,08%	11,35%	12,63%	13,59%
TAXA DE JUROS	0,42%	0,85%	1,27%	1,70%	2,13%	2,56%	3,00%	3,43%	3,87%	4,31%	4,75%	5,19%
VARIAÇÃO IPCA	0,16%	1,47%	2,04%	2,48%	2,75%	2,99%	3,26%	3,15%	3,64%	3,73%	3,92%	4,26%
<b>META ATUARIAL</b>	0,58%	2,33%	3,33%	4,21%	4,92%	5,62%	6,34%	6,67%	7,63%	8,19%	8,84%	9,66%
<b>CDI</b>	1,01%	2,01%	2,99%	4,08%	5,27%	6,43%	7,79%	9,04%	10,37%	11,78%	12,95%	14,33%

## SUMÁRIO (ÍNDICE)

<b>1 – INTRODUÇÃO .....</b>	<b>4</b>
<b>2 – MOVIMENTAÇÃO DA CARTEIRA e POLÍTICA DE INVESTIMENTOS ....</b>	<b>5</b>
<b>3 – RESUMO DO REGULAMENTO DOS INVESTIMENTO .....</b>	<b>8</b>
3.1 - Resumo do Regulamento dos Títulos Públicos .....	17
<b>4 – MOVIMENTAÇÃO DA CARTEIRA - RENDA FIXA .....</b>	<b>19</b>
<b>5 – RENTABILIDADE DOS INVESTIMENTOS .....</b>	<b>94</b>
5.1 - Melhor Desempenho Semestral dos Investimentos .....	37
5.2 - Pior Desempenho Semestral dos Investimentos .....	38
<b>6 – ANÁLISE DA CARTEIRA DE INVESTIMENTO .....</b>	<b>39</b>
<b>7 – CONCLUSÃO .....</b>	<b>40</b>
7.1 - Rentabilidade da Carteira Semestral .....	40
7.2 - Meta Atuarial .....	41
7.3 - Perfil de Risco do Investidor .....	42
7.4 - Avaliação de Desempenho no 2º Semestre .....	43

## 1 - INTRODUÇÃO

Atendendo a necessidade do Instituto Previdenciário quanto a Política anual de Investimentos e a Meta Atuarial, enviamos o Relatório Semestral dos investimentos, referente ao 2º SEMESTRE, sobre o desempenho das rentabilidades e os riscos das aplicações financeiras do IPREAF.

Este relatório vem atender o **Art. 129 da Portaria MTP 1.467/2022**, que deverá emitir Relatórios, no mínimo, **Semestralmente**, que contemplem:

*Art. 129. Deverão ser emitidos relatórios, no mínimo, semestralmente, que contemplem:*

*I - as conclusões dos exames efetuados, inclusive sobre a aderência da gestão dos recursos do RPPS às normas em vigor e à política de investimentos;*

*II - as recomendações a respeito de eventuais deficiências, com estabelecimento de cronograma para seu saneamento, quando for o caso; e*

*III - análise de manifestação dos responsáveis pelas correspondentes áreas, a respeito das deficiências encontradas em verificações anteriores, bem como análise das medidas efetivamente adotadas para saná-las.*

**Parágrafo único.** *As conclusões, recomendações, análises e manifestações deverão ser levadas em tempo hábil ao conhecimento dos órgãos ou instâncias com atribuições para determinar as providências necessárias.*

## 2.1-MOVIMENTAÇÃO DA CARTEIRA DE INVESTIMENTOS 2025 - IPREAF

### MOVIMENTAÇÃO MENSAL

Nº	MESES	SALDO INICIAL	APORTES (Aplicação)	RESGATES	RENTABILIDADE DA CARTEIRA			SALDO FINAL	
					Título Público (a)	FUNDOS DE INVESTIMENTOS			Consolidado d = ((a) + (b)) - (c)
						Positiva (b)	Negativa (c)		
1	JANEIRO	251.284.570,46	3.059.000,00	(952.342,38)	1.061.081,11	3.134.121,98	(176.358,84)	4.018.844,25	257.410.072,33
2	FEVEREIRO	257.410.072,33	5.061.259,43	(4.075.568,34)	1.429.144,44	886.443,96	(725.128,80)	1.590.459,60	259.986.223,02
3	MARÇO	259.986.223,02	1.866.600,00	(2.045.890,16)	1.641.618,93	1.854.147,99	(539.470,77)	2.956.296,15	262.763.229,01
4	ABRIL	262.763.229,01	3.940.921,19	(2.144.000,00)	1.210.851,95	3.299.688,96	(400.790,63)	4.109.750,28	268.669.900,48
5	MAIO	268.669.900,48	8.998.126,06	(8.212.204,23)	1.135.051,79	1.762.845,29	(9.195,94)	2.888.701,14	272.344.523,45
6	JUNHO	272.344.523,45	2.888.096,2	(2.231.500,0)	846.104,25	1.456.183,35	(36.600,52)	2.265.687,08	275.266.806,77
7	JULHO	275.266.806,77	3.252.653,35	(2.663.342,38)	1.136.132,89	1.347.101,82	(993.161,37)	1.490.073,34	277.346.191,08
8	AGOSTO	277.346.191,08	4.739.144,03	(4.164.499,96)	703.188,29	2.716.517,72	(96.297,54)	3.323.408,47	281.244.243,62
9	SETEMBRO	281.244.243,62	2.922.000,00	(2.346.200,00)	1.011.758,82	2.072.405,21	(3.113,52)	3.081.050,51	284.901.094,13
10	OUTUBRO	284.901.094,13	2.954.000,00	(2.310.860,00)	1.134.480,04	2.292.748,39	(134.080,10)	3.293.148,33	288.837.382,46
11	NOVEMBRO	288.837.382,46	6.604.098,14	(6.022.749,96)	767.048,77	2.664.290,38	(118.415,20)	3.312.923,95	292.731.654,59
12	DEZEMBRO	292.731.654,59	3.025.328,62	(2.429.500,00)	1.078.628,23	1.702.520,37	(290.208,52)	2.490.940,08	295.818.423,29

\*OS VALORES ACIMA NÃO CONSIDERAM DISPONIBILIDADE FINANCEIRA (CONTA CORRENTE).

## MOVIMENTAÇÃO ACUMULADA

Nº	MESES	SALDO INICIAL	APORTES (Aplicação)	RESGATES	RENTABILIDADE DA CARTEIRA			SALDO FINAL	
					Título Público (a)	FUNDOS DE INVESTIMENTOS			Consolidado d = ((a) + (b)) - (c)
						Positiva (b)	Negativa (c)		
1	JANEIRO	251.284.570,46	3.059.000,00	(952.342,38)	1.061.081,11	3.134.121,98	(176.358,84)	4.018.844,25	257.410.072,33
2	FEVEREIRO	257.410.072,33	8.120.259,43	(5.027.910,72)	2.490.225,55	4.020.565,94	(901.487,64)	5.609.303,85	259.986.223,02
3	MARÇO	259.986.223,02	9.986.859,43	(7.073.800,88)	4.131.844,48	5.874.713,93	(1.440.958,41)	8.565.600,00	262.763.229,01
4	ABRIL	262.763.229,01	13.927.780,62	(9.217.800,88)	5.342.696,43	9.174.402,89	(1.841.749,04)	12.675.350,28	268.669.900,48
5	MAIO	268.669.900,48	22.925.906,68	(17.430.005,11)	6.477.748,22	10.937.248,18	(1.850.944,98)	15.564.051,42	272.344.523,45
6	JUNHO	272.344.523,45	25.814.002,9	(19.661.505,1)	7.323.852,47	12.393.431,53	(1.887.545,50)	17.829.738,50	275.266.806,77
7	JULHO	275.266.806,77	29.066.656,27	(22.324.847,49)	8.459.985,36	13.740.533,35	(2.880.706,87)	19.319.811,84	277.346.191,08
8	AGOSTO	277.346.191,08	33.805.800,30	(26.489.347,45)	9.163.173,65	16.457.051,07	(2.977.004,41)	22.643.220,31	281.244.243,62
9	SETEMBRO	281.244.243,62	36.727.800,30	(28.835.547,45)	10.174.932,47	18.529.456,28	(2.980.117,93)	25.724.270,82	284.901.094,13
10	OUTUBRO	284.901.094,13	39.681.800,30	(31.146.407,45)	11.309.412,51	20.822.204,67	(3.114.198,03)	29.017.419,15	288.837.382,46
11	NOVEMBRO	288.837.382,46	46.285.898,44	(37.169.157,41)	12.076.461,28	23.486.495,05	(3.232.613,23)	32.330.343,10	292.731.654,59
12	DEZEMBRO	292.731.654,59	49.311.227,06	(39.598.657,41)	13.155.089,51	25.189.015,42	(3.522.821,75)	34.821.283,18	295.818.423,29

\*OS VALORES ACIMA NÃO CONSIDERAM DISPONIBILIDADE FINANCEIRA (CONTA CORRENTE).

## 2.2-POLÍTICA DE INVESTIMENTOS 2025 - LIMITE DE SEGMENTO - IPREAF

Nº	Segmentos da Resolução CMN 4.963/2021	Dispositivo Legal Resolução CMN 4.963/2021	Limites do PAI			Carteira de Investimentos		ORIENTAÇÃO EM CASO DE DESENQUADRAMENTO DA CARTEIRA JUNTO A POLÍTICA DE INVESTIMENTO
			Mínimo	Estratégia Alvo	Máximo	Atualmente (%)	Atualmente (R\$)	
<b>RENDA FIXA</b>								
1	Títulos Públicos Federal	Art. 7, I, a (100%)	0,0%	38,6%	100,0%	42,6%	126.180.198,21	-
2	F.I. 100% T.P.F. e/ou Operações Compromissadas	Art. 7, I, b (100%)	0,0%	40,0%	100,0%	40,1%	118.566.923,28	-
3	F.I. Índice de Renda Fixa 100% T.P.F. e/ou Operação	Art. 7, I, c (100%)	0,0%	0,0%	100,0%	0,0%	-	-
4	Operações Compromissadas	Art. 7, II (5%)	0,0%	0,0%	0,0%	0,0%	-	-
5	F.I. de Renda Fixa	Art. 7, III, a (60%)	0,0%	8,0%	40,0%	8,6%	25.435.347,17	-
6	F.I. de Índice de Renda Fixa	Art. 7, III, b (60%)	0,0%	0,0%	40,0%	0,0%	-	-
7	Ativos Financeiros de Renda Fixa de I.F.	Art. 7, IV (20%)	0,0%	0,0%	10,0%	0,0%	-	-
8	FIDC - Classe Sênior	Art. 7, V, a (5%)	0,0%	0,0%	0,0%	0,0%	-	-
9	F.I. Renda Fixa de 'Crédito Privado'	Art. 7, V, b (5%)	0,0%	0,0%	0,0%	0,0%	-	-
10	F.I. em 85% de Debêntures	Art. 7, V, c (5%)	0,0%	0,0%	0,0%	0,0%	-	-
11	<b>TOTAL - RENDA FIXA</b>					<b>91,3%</b>	<b>270.182.468,66</b>	
<b>RENDA VARIÁVEL</b>								
12	F.I. Ações	Art. 8, I (30%)	0,0%	7,8%	18,0%	6,8%	20.222.143,09	-
13	F.I. Ações em Índices de Renda Variável	Art. 8, II (30%)	0,0%	0,8%	11,0%	0,2%	512.182,14	-
14	<b>TOTAL - RENDA VARIÁVEL</b>	Art. 8º (30%)				<b>7,0%</b>	<b>20.734.325,23</b>	
<b>INVESTIMENTOS ESTRUTURADOS</b>								
15	F.I. e F.I.C FI Multimercados	Art. 10, I (10%)	0,0%	1,8%	10,0%	0,0%	-	-
16	F.I. em Participações	Art. 10, II (5%)	0,0%	0,0%	0,0%	0,0%	-	-
17	F.I. Ações - Mercado de Acesso	Art. 10, III (5%)	0,0%	0,0%	0,0%	0,0%	-	-
18	<b>TOTAL - INVESTIMENTOS ESTRUTURADOS</b>	Art. 10 (15%)				<b>0,0%</b>	<b>-</b>	
<b>FUNDOS IMOBILIÁRIOS</b>								
19	F.I. Imobiliário	Art. 11 (5%)	0,0%	0,0%	0,0%	0,0%	-	-
20	<b>TOTAL - FUNDOS IMOBILIÁRIOS</b>	Art. 11 (5%)				<b>0,0%</b>	<b>-</b>	
<b>INVESTIMENTOS NO EXTERIOR</b>								
21	FIC e FIC FI - Renda Fixa - Dívida Externa	Art. 9º, I (10%)	0,0%	0,0%	10,0%	0,0%	-	-
22	FIC - Aberto - Investimento no Exterior	Art. 9º, II (10%)	0,0%	0,0%	10,0%	0,0%	-	-
23	Fundos de Ações - BDR Nível I	Art. 9º, III (10%)	0,0%	3,0%	10,0%	1,7%	4.901.629,40	-
24	<b>TOTAL - INVESTIMENTO NO EXTERIOR</b>	Art. 9º (10%)				<b>1,7%</b>	<b>4.901.629,40</b>	
<b>EMPRÉSTIMO CONSIGNADO</b>								
25	Empréstimo Consignado	Art. 12 (5%)	0,0%	0,0%	5,0%	0,0%	-	-
26	<b>TOTAL - EMPRÉSTIMO CONSIGNADO</b>	Art. 12 (5%)				<b>0,0%</b>	<b>-</b>	
27	DESENQUADRADO	-		100,0%		0,0%	-	-
28	DISPONIBILIDADE FINANCEIRA	-				0,1%	188.359,81	
29	<b>PATRIMÔNIO TOTAL</b>					<b>100,0%</b>	<b>296.006.783,10</b>	<b>7</b>

### 3-RESUMO DO REGULAMENTO DOS INVESTIMENTOS

1

INFORMAÇÕES	BB PREVIDENCIÁRIO RF IRF - M 1 TP FIC FIF – RESP LIM	BB PREVIDENCIÁRIO RF IMA-B 5 LP FIC FIF RESP LIM	BB PREV RF TÍTULOS PÚBLICOS VÉRTICE 2028 FIF – RESP LIM	BB PREVIDENCIÁRIO RF TP VÉRTICE 2030 FIF – RESP LIM
CNPJ	11.328.882/0001-35	03.543.447/0001-03	49.963.751/0001-00	46.134.117/0001-69
SEGMENTO	Renda Fixa	Renda Fixa	Renda Fixa	Renda Fixa
CLASSIFICAÇÃO	Renda Fixa Indexados	Renda Fixa Indexados	Renda Fixa Duração Livre Soberano	Renda Fixa Duração Livre Soberano
ÍNDICE	IRF - M 1	IMA - B 5	IPCA + 5,00% a.a.	IPCA + 5,00% a.a.
PÚBLICO ALVO	Investidor em Geral	Investidor em Geral	Investidor em Geral	Investidor em Geral
ADMINISTRADOR	BB GESTAO DE RECURSOS DTVM S.A	BB GESTAO DE RECURSOS DTVM S.A	BB GESTAO DE RECURSOS DTVM S.A	BB GESTAO DE RECURSOS DTVM S.A
CNPJ ADM	30.822.936/0001-69	30.822.936/0001-69	30.822.936/0001-69	30.822.936/0001-69
GESTOR	BB GESTAO DE RECURSOS DTVM S.A	BB GESTAO DE RECURSOS DTVM S.A	BB GESTAO DE RECURSOS DTVM S.A	BB GESTAO DE RECURSOS DTVM S.A
CNPJ GESTOR	30.822.936/0001-69	30.822.936/0001-69	30.822.936/0001-69	30.822.936/0001-69
CUSTODIANTE	BANCO DO BRASIL S.A.	BANCO DO BRASIL S.A.	BANCO DO BRASIL S.A.	BANCO DO BRASIL S.A.
CNPJ CUSTODIANTE	00.000.000/0001-91	00.000.000/0001-91	00.000.000/0001-91	00.000.000/0001-91
DISTRIBUIDOR	Banco do Brasil S.A.	Banco do Brasil S.A.	Banco do Brasil S.A.	Banco do Brasil S.A.
CNPJ DISTRIBUIDOR	00.000.000/0001-91	00.000.000/0001-91	00.000.000/0001-91	00.000.000/0001-91
AUDITORIA	PRICEWATERHOUSECOOPERS AUDITORES INDEPENDENTES LTDA.	KPMG AUDITORES INDEPENDENTES LTDA.	DELOITTE TOUCHE TOHMATSU AUDITORES INDEPENDENTES LTDA.	DELOITTE TOUCHE TOHMATSU AUDITORES INDEPENDENTES LTDA.
CNPJ AUDITORIA	61.562.112/0001-20	57.755.217/0001-29	49.928.567/0001-11	49.928.567/0001-11
DATA DE CONSTITUIÇÃO	16/11/2009	17/12/1999	16/03/2023	07/06/2022
DATA DE INÍCIO	02/12/2009	01/04/2005	16/03/2023	20/06/2022
TAXA DE ADMINISTRAÇÃO	0,10% a 0,30% a.a.	0,20% a.a.	0,15% a.a.	0,20% a.a.
TAXA DE PERFORMANCE	Não Possui	Não Possui	Não possui	Não possui
TAXA DE ENTRADA	Não Possui	Não Possui	Não possui	Não possui
TAXA DE SAÍDA	Não Possui	Não Possui	Não possui	Não possui
PRAZO DE DURAÇÃO DO F.I.	Indeterminado	Indeterminado	Indeterminado	Indeterminado
CARÊNCIA	Não possui	Não possui	Até o dia 15/08/2028	Até o dia 15/08/2030
CRÉDITO DO RESGATE	D+0 (No mesmo dia da solicitação)	D+1 (No dia seguinte a solicitação)	D+0 (No mesmo dia da solicitação)	D+0 (No mesmo dia da solicitação)
RISCO DE MERCADO *	<b>2 - Baixo</b>	<b>3 - Médio</b>	<b>3 - Médio</b>	<b>3 - Médio</b>
ENQUADRAMENTO LEGAL	F.I. 100% T.P.F. e/ou Operações Compromissadas, Art. 7, I, b (100%)	F.I. 100% T.P.F. e/ou Operações Compromissadas, Art. 7, I, b (100%)	F.I. 100% T.P.F. e/ou Operações Compromissadas, Art. 7, I, b (100%)	F.I. 100% T.P.F. e/ou Operações Compromissadas, Art. 7, I, b (100%)

\* Definição da Instituição financeira. Quanto mais próximo do 5, maior o risco de mercado.

## Continuação.....

2

INFORMAÇÕES	BB PREVIDENCIÁRIO RF IMA - B TP FIF – RESP LIM	BB AÇÕES EXPORTAÇÃO FIC FIF – RESP LIM	BB AÇÕES ENERGIA FIF – RESP LIM	BB AÇÕES SETOR FINANCEIRO FIC FIF – RESP LIM
<b>CNPJ</b>	07.442.078/0001-05	05.100.213/0001-09	02.020.528/0001-58	08.973.948/0001-35
<b>SEGMENTO</b>	<b>Renda Fixa</b>	<b>Renda Variável</b>	<b>Renda Variável</b>	<b>Renda Variável</b>
<b>CLASSIFICAÇÃO</b>	Renda Fixa Indexados	Ações Livre	Ações Setoriais	Ações Setoriais
<b>ÍNDICE</b>	IMA - B	IBOV	IEE - ENERGIA	IFNC
<b>PÚBLICO ALVO</b>	Investidor em Geral	Investidor em Geral	Investidor em Geral	Investidor em Geral
<b>ADMINISTRADOR</b>	BB GESTAO DE RECURSOS DTVM S.A	BB GESTAO DE RECURSOS DTVM S.A	BB GESTAO DE RECURSOS DTVM S.A	BB GESTAO DE RECURSOS DTVM S.A
<b>CNPJ ADM</b>	30.822.936/0001-69	30.822.936/0001-69	30.822.936/0001-69	30.822.936/0001-69
<b>GESTOR</b>	BB GESTAO DE RECURSOS DTVM S.A	BB GESTAO DE RECURSOS DTVM S.A	BB GESTAO DE RECURSOS DTVM S.A	BB GESTAO DE RECURSOS DTVM S.A
<b>CNPJ GESTOR</b>	30.822.936/0001-69	30.822.936/0001-69	30.822.936/0001-69	30.822.936/0001-69
<b>CUSTODIANTE</b>	BANCO DO BRASIL S.A.	BANCO DO BRASIL S.A.	BANCO DO BRASIL S.A.	BANCO DO BRASIL S.A.
<b>CNPJ CUSTODIANTE</b>	00.000.000/0001-91	00.000.000/0001-91	00.000.000/0001-91	00.000.000/0001-91
<b>DISTRIBUIDOR</b>	Banco do Brasil S.A.	Banco do Brasil S.A.	Banco do Brasil S.A.	Banco do Brasil S.A.
<b>CNPJ DISTRIBUIDOR</b>	00.000.000/0001-91	00.000.000/0001-91	00.000.000/0001-91	00.000.000/0001-91
<b>AUDITORIA</b>	KPMG AUDITORES INDEPENDENTES LTDA.	PRICEWATERHOUSECOOPERS AUDITORES INDEPENDENTES LTDA.	KPMG AUDITORES INDEPENDENTES LTDA.	PRICEWATERHOUSECOOPERS AUDITORES INDEPENDENTES LTDA.
<b>CNPJ AUDITORIA</b>	57.755.217/0001-29	61.562.112/0001-20	57.755.217/0001-29	61.562.112/0001-20
<b>DATA DE CONSTITUIÇÃO</b>	17/06/2005	05/06/2002	31/07/1997	30/08/2007
<b>DATA DE INÍCIO</b>	23/06/2005	22/07/2002	15/02/2002	02/10/2007
<b>TAXA DE ADMINISTRAÇÃO</b>	0,20% a.a.	3,00% a.a.	2,00% a.a.	1,00% a.a.
<b>TAXA DE PERFORMANCE</b>	Não Possui	Não Possui	Não Possui	Não Possui
<b>TAXA DE ENTRADA</b>	Não Possui	Não Possui	Não Possui	Não Possui
<b>TAXA DE SAÍDA</b>	Não Possui	Não Possui	Não Possui	Não Possui
<b>PRAZO DE DURAÇÃO DO F.I.</b>	Indeterminado	Indeterminado	Indeterminado	Indeterminado
<b>CARÊNCIA</b>	Não possui	Não possui	Não possui	Não possui
<b>CRÉDITO DO RESGATE</b>	D+1 (No dia seguinte a solicitação)	D+3 (Três dias úteis após a solicitação)	D+4 (Quatro dias úteis após a solicitação)	D+3 (Três dias úteis após a solicitação)
<b>RISCO DE MERCADO *</b>	<b>4 - Alto</b>	<b>5 - Muito Alto</b>	<b>4 - Alto</b>	<b>5 - Muito Alto</b>
<b>ENQUADRAMENTO LEGAL</b>	F.I. 100% T.P.F. e/ou Operações Compromissadas, Art. 7, I, b (100%)	F.I. Ações, Art. 8, I (30% e 20% por Fundo)	F.I. Ações, Art. 8, I (30% e 20% por Fundo)	F.I. Ações, Art. 8, I (30% e 20% por Fundo)

\* Definição da Instituição financeira. Quanto mais próximo do 5, maior o risco de mercado.

## Continuação.....

3

INFORMAÇÕES	BB AÇÕES PETROBRAS I FIF – RESP LIM	BB AÇÕES VALE FIF – RESP LIM	BB AÇÕES TECNOLOGIA BDR NÍVEL I FIF – RESP LIM	CAIXA BRASIL TÍTULOS PÚBLICOS FIF RF LP - RESP LIM
<b>CNPJ</b>	30.518.554/0001-46	04.881.682/0001-40	01.578.474/0001-88	05.164.356/0001-84
<b>SEGMENTO</b>	Renda Variável	Renda Variável	Investimento no Exterior	Renda Fixa
<b>CLASSIFICAÇÃO</b>	Fundos de Mono Ação	Fundos de Mono Ação	Ações Setoriais	Renda Fixa Duração Média Soberano
<b>ÍNDICE</b>	PETR3	VALE	IBOV	CDI
<b>PÚBLICO ALVO</b>	Investidor em Geral	Investidor em Geral	Investidor em Geral	Investidor em Geral
<b>ADMINISTRADOR</b>	BB GESTAO DE RECURSOS DTVM S.A	BB GESTAO DE RECURSOS DTVM S.A	BB GESTAO DE RECURSOS DTVM S.A	CAIXA ECONOMICA FEDERAL
<b>CNPJ ADM</b>	30.822.936/0001-69	30.822.936/0001-69	30.822.936/0001-69	00.360.305/0001-04
<b>GESTOR</b>	BB GESTAO DE RECURSOS DTVM S.A	BB GESTAO DE RECURSOS DTVM S.A	BB GESTAO DE RECURSOS DTVM S.A	CAIXA DTVM S.A.
<b>CNPJ GESTOR</b>	30.822.936/0001-69	30.822.936/0001-69	30.822.936/0001-69	42.040.639/0001-40
<b>CUSTODIANTE</b>	BANCO DO BRASIL S.A.	BANCO DO BRASIL S.A.	BANCO DO BRASIL S.A.	CAIXA ECONOMICA FEDERAL
<b>CNPJ CUSTODIANTE</b>	00.000.000/0001-91	00.000.000/0001-91	00.000.000/0001-91	00.360.305/0001-04
<b>DISTRIBUIDOR</b>	Banco do Brasil S.A.	BANCO DO BRASIL S.A.	Banco do Brasil S.A.	Caixa Econômica Federal
<b>CNPJ DISTRIBUIDOR</b>	00.000.000/0001-91	00.000.000/0001-91	00.000.000/0001-91	00.360.305/0001-04
<b>AUDITORIA</b>	PRICEWATERHOUSECOOPERS AUDITORES INDEPENDENTES LTDA.	KPMG AUDITORES INDEPENDENTES LTDA.	KPMG AUDITORES INDEPENDENTES LTDA.	DELOITTE TOUCHE TOHMATSU AUDITORES INDEPENDENTES LTDA.
<b>CNPJ AUDITORIA</b>	61.562.112/0001-20	57.755.217/0001-29	57.755.217/0001-29	49.928.567/0001-11
<b>DATA DE CONSTITUIÇÃO</b>	02/08/2018	07/02/2002	16/10/1996	09/02/2006
<b>DATA DE INÍCIO</b>	06/08/2018	26/02/2002	25/02/1997	10/02/2006
<b>TAXA DE ADMINISTRAÇÃO</b>	2,00% a.a.	2,00% a.a.	1,90% a.a.	0,20% a.a.
<b>TAXA DE PERFORMANCE</b>	Não Possui	Não Possui	20% IBOVESPA	Não Possui
<b>TAXA DE ENTRADA</b>	Não Possui	Não Possui	Não Possui	Não Possui
<b>TAXA DE SAÍDA</b>	Não Possui	Não Possui	Não Possui	Não Possui
<b>PRAZO DE DURAÇÃO DO F.I.</b>	Indeterminado	Indeterminado	Indeterminado	Indeterminado
<b>CARÊNCIA</b>	Não possui	Não possui	Não possui	Não possui
<b>CRÉDITO DO RESGATE</b>	D+2 (Dois dias úteis após a solicitação)	D+2 (Dois dias úteis após a solicitação)	D+4 (Quatro dias úteis após a solicitação)	D+0 (No mesmo dia da solicitação)
<b>RISCO DE MERCADO *</b>	5 - Muito Alto	5 - Muito Alto	5 - Muito Alto	2 - Baixo
<b>ENQUADRAMENTO LEGAL</b>	F.I. Ações, Art. 8, I (30% e 20% por Fundo)	F.I. Ações, Art. 8, I (30% e 20% por Fundo)	Fundos de Ações - BDR Nível I, Art. 9º, III (10%)	F.I. 100% T.P.F. e/ou Operações Compromissadas, Art. 7, I, b (100%)

\* Definição da Instituição financeira. Quanto mais próximo do 5, maior o risco de mercado.

10

## Continuação.....

4

INFORMAÇÕES	CAIXA BRASIL IRF-M 1 TP FIF RF – RESP LIM	CAIXA BRASIL IDKA IPCA 2A TP FIF RF LP – RESP LIM	CAIXA BRASIL IMA-B 5 TP FIF RF LP – RESP LIM	CAIXA BRASIL 2027 TP FIF RF – RESP LIM
<b>CNPJ</b>	10.740.670/0001-06	14.386.926/0001-71	11.060.913/0001-10	45.443.514/0001-50
<b>SEGMENTO</b>	<b>Renda Fixa</b>	<b>Renda Fixa</b>	<b>Renda Fixa</b>	<b>Renda Fixa</b>
<b>CLASSIFICAÇÃO</b>	Renda Fixa Indexados	Renda Fixa Indexados	Renda Fixa Indexados	Renda Fixa Duração Livre Soberano
<b>ÍNDICE</b>	IRF - M 1	IDKA 2	IMA - B 5	IPCA + 5,00% a.a.
<b>PÚBLICO ALVO</b>	Investidor em Geral	Investidor em Geral	Investidor em Geral	Investidor em Geral
<b>ADMINISTRADOR</b>	CAIXA ECONOMICA FEDERAL	CAIXA ECONOMICA FEDERAL	CAIXA ECONOMICA FEDERAL	CAIXA ECONOMICA FEDERAL
<b>CNPJ ADM</b>	00.360.305/0001-04	00.360.305/0001-04	00.360.305/0001-04	00.360.305/0001-04
<b>GESTOR</b>	CAIXA DTVM S.A.	CAIXA DTVM S.A.	CAIXA DTVM S.A.	CAIXA DTVM S.A.
<b>CNPJ GESTOR</b>	42.040.639/0001-40	42.040.639/0001-40	42.040.639/0001-40	42.040.639/0001-40
<b>CUSTODIANTE</b>	CAIXA ECONOMICA FEDERAL	CAIXA ECONOMICA FEDERAL	CAIXA ECONOMICA FEDERAL	CAIXA ECONOMICA FEDERAL
<b>CNPJ CUSTODIANTE</b>	00.360.305/0001-04	00.360.305/0001-04	00.360.305/0001-04	00.360.305/0001-04
<b>DISTRIBUIDOR</b>	Caixa Econômica Federal	Caixa Econômica Federal	Caixa Econômica Federal	Caixa Econômica Federal
<b>CNPJ DISTRIBUIDOR</b>	00.360.305/0001-04	00.360.305/0001-04	00.360.305/0001-04	00.360.305/0001-04
<b>AUDITORIA</b>	DELOITTE TOUCHE TOHMATSU AUDITORES INDEPENDENTES LTDA.	DELOITTE TOUCHE TOHMATSU AUDITORES INDEPENDENTES LTDA.	DELOITTE TOUCHE TOHMATSU AUDITORES INDEPENDENTES LTDA.	DELOITTE TOUCHE TOHMATSU AUDITORES INDEPENDENTES LTDA.
<b>CNPJ AUDITORIA</b>	49.928.567/0001-11	49.928.567/0001-11	49.928.567/0001-11	49.928.567/0001-11
<b>DATA DE CONSTITUIÇÃO</b>	03/03/2009	13/09/2011	30/07/2009	30/05/2022
<b>DATA DE INÍCIO</b>	18/05/2010	16/08/2012	01/07/2010	06/06/2022
<b>TAXA DE ADMINISTRAÇÃO</b>	0,20% a.a.	0,20% a.a.	0,20% a.a.	0,20% a.a.
<b>TAXA DE PERFORMANCE</b>	Não Possui	Não Possui	Não Possui	Não Possui
<b>TAXA DE ENTRADA</b>	Não Possui	Não Possui	Não Possui	Não Possui
<b>TAXA DE SAÍDA</b>	Não Possui	Não Possui	Não Possui	Não Possui
<b>PRAZO DE DURAÇÃO DO F.I.</b>	Indeterminado	Indeterminado	Indeterminado	Indeterminado
<b>CARÊNCIA</b>	Não possui	Não possui	Não possui	Até o dia 16/05/2027
<b>CRÉDITO DO RESGATE</b>	D+0 (No mesmo dia da solicitação)	D+0 (No mesmo dia da solicitação)	D+0 (No mesmo dia da solicitação)	D+0 (No mesmo dia da solicitação)
<b>RISCO DE MERCADO *</b>	<b>2 - Baixo</b>	<b>3 - Médio</b>	<b>3 - Médio</b>	<b>3 - Médio</b>
<b>ENQUADRAMENTO LEGAL</b>	F.I. 100% T.P.F. e/ou Operações Compromissadas, Art. 7, I, b (100%)	F.I. 100% T.P.F. e/ou Operações Compromissadas, Art. 7, I, b (100%)	F.I. 100% T.P.F. e/ou Operações Compromissadas, Art. 7, I, b (100%)	F.I. 100% T.P.F. e/ou Operações Compromissadas, Art. 7, I, b (100%)

\* Definição da Instituição financeira. Quanto mais próximo do 5, maior o risco de mercado.

## Continuação.....

5

INFORMAÇÕES	CAIXA BRASIL 2027 X TP FIF RF – RESP LIM	CAIXA BRASIL IMA-B TP FIF RF LP – RESP LIM	CAIXA BRASIL IRF-M 1+ TP FIF RF LP - RESP LIM	FI AÇÕES CAIXA BRASIL ETF IBOVSPA
<b>CNPJ</b>	50.642.114/0001-03	10.740.658/0001-93	10.577.519/0001-90	15.154.236/0001-50
<b>SEGMENTO</b>	<b>Renda Fixa</b>	<b>Renda Fixa</b>	<b>Renda Fixa</b>	<b>Renda Variável</b>
<b>CLASSIFICAÇÃO</b>	Renda Fixa Duração Livre Soberano	Renda Fixa Indexados	Renda Fixa Indexados	Fundo de Ações
<b>ÍNDICE</b>	IPCA + 5,00% a.a.	IMA - B	IRF - M 1+	IBOV
<b>PÚBLICO ALVO</b>	Investidor em Geral	Investidor em Geral	Investidor em Geral	Investidor em Geral
<b>ADMINISTRADOR</b>	CAIXA ECONOMICA FEDERAL	CAIXA ECONOMICA FEDERAL	CAIXA ECONOMICA FEDERAL	CAIXA ECONOMICA FEDERAL
<b>CNPJ ADM</b>	00.360.305/0001-04	00.360.305/0001-04	00.360.305/0001-04	00.360.305/0001-04
<b>GESTOR</b>	CAIXA DTVM S.A.	CAIXA DTVM S.A.	CAIXA DTVM S.A.	CAIXA DTVM S.A.
<b>CNPJ GESTOR</b>	42.040.639/0001-40	42.040.639/0001-40	42.040.639/0001-40	42.040.639/0001-40
<b>CUSTODIANTE</b>	CAIXA ECONOMICA FEDERAL	CAIXA ECONOMICA FEDERAL	CAIXA ECONOMICA FEDERAL	CAIXA ECONOMICA FEDERAL
<b>CNPJ CUSTODIANTE</b>	00.360.305/0001-04	00.360.305/0001-04	00.360.305/0001-04	00.360.305/0001-04
<b>DISTRIBUIDOR</b>	Caixa Econômica Federal	Caixa Econômica Federal	Caixa Econômica Federal	Caixa Econômica Federal
<b>CNPJ DISTRIBUIDOR</b>	00.360.305/0001-04	00.360.305/0001-04	00.360.305/0001-04	00.360.305/0001-04
<b>AUDITORIA</b>	DELOITTE TOUCHE TOHMATSU AUDITORES INDEPENDENTES LTDA.	DELOITTE TOUCHE TOHMATSU AUDITORES INDEPENDENTES LTDA.	DELOITTE TOUCHE TOHMATSU AUDITORES INDEPENDENTES LTDA.	DELOITTE TOUCHE TOHMATSU AUDITORES INDEPENDENTES LTDA.
<b>CNPJ AUDITORIA</b>	49.928.567/0001-11	49.928.567/0001-11	49.928.567/0001-11	49.928.567/0001-11
<b>DATA DE CONSTITUIÇÃO</b>	11/05/2023	03/03/2009	05/12/2008	26/01/2012
<b>DATA DE INÍCIO</b>	16/05/2023	08/03/2010	11/05/2012	27/11/2012
<b>TAXA DE ADMINISTRAÇÃO</b>	0,15% a.a.	0,20% a.a.	0,20% a.a.	0,50% a.a.
<b>TAXA DE PERFORMANCE</b>	Não Possui	Não Possui	Não Possui	Não Possui
<b>TAXA DE ENTRADA</b>	Não Possui	Não Possui	Não Possui	Não Possui
<b>TAXA DE SAÍDA</b>	Não Possui	Não Possui	Não Possui	Não Possui
<b>PRAZO DE DURAÇÃO DO F.I.</b>	Indeterminado	Indeterminado	Indeterminado	Indeterminado
<b>CARÊNCIA</b>	Até o dia 17/05/2027	Não possui	Não possui	Não possui
<b>CRÉDITO DO RESGATE</b>	D+0 (No mesmo dia da solicitação)	D+0 (No mesmo dia da solicitação)	D+0 (No mesmo dia da solicitação)	D+4 (Quatro dias úteis após a solicitação)
<b>RISCO DE MERCADO *</b>	<b>3 - Médio</b>	<b>3 - Médio</b>	<b>1 - Muito Baixo</b>	<b>4 - Alto</b>
<b>ENQUADRAMENTO LEGAL</b>	F.I. 100% T.P.F. e/ou Operações Compromissadas, Art. 7, I, b (100%)	F.I. 100% T.P.F. e/ou Operações Compromissadas, Art. 7, I, b (100%)	F.I. 100% T.P.F. e/ou Operações Compromissadas, Art. 7, I, b (100%)	F.I. Ações em Índices de Renda Variável, Art. 8, II (30% e 20% por Fundo)

\* Definição da Instituição financeira. Quanto mais próximo do 5, maior o risco de mercado.

## Continuação.....

6

INFORMAÇÕES	CAIXA FIF AÇÕES INFRAESTRUTURA – RESP LIM	CAIXA FIF AÇÕES CONSTRUÇÃO CIVIL – Resp Ltda	CAIXA FIF AÇÕES CONSUMO - Resp Ltda	CAIXA FIF AÇÕES SMALL CAPS ATIVO – Resp LIM
<b>CNPJ</b>	10.551.382/0001-03	10.551.375/0001-01	10.577.512/0001-79	15.154.220/0001-47
<b>SEGMENTO</b>	Renda Variável	Renda Variável	Renda Variável	Renda Variável
<b>CLASSIFICAÇÃO</b>	Ações Setoriais	Ações Setoriais	Ações Setoriais	Ações Small Caps
<b>ÍNDICE</b>	IBOV	IBOV	ICON	SMLL
<b>PÚBLICO ALVO</b>	Investidor em Geral	Investidor em Geral	Investidor em Geral	Investidor em Geral
<b>ADMINISTRADOR</b>	CAIXA ECONOMICA FEDERAL	CAIXA ECONOMICA FEDERAL	CAIXA ECONOMICA FEDERAL	CAIXA ECONOMICA FEDERAL
<b>CNPJ ADM</b>	00.360.305/0001-04	00.360.305/0001-04	00.360.305/0001-04	00.360.305/0001-04
<b>GESTOR</b>	CAIXA DTVM S.A.	CAIXA DTVM S.A.	CAIXA DTVM S.A.	CAIXA DTVM S.A.
<b>CNPJ GESTOR</b>	42.040.639/0001-40	42.040.639/0001-40	42.040.639/0001-40	42.040.639/0001-40
<b>CUSTODIANTE</b>	CAIXA ECONOMICA FEDERAL	CAIXA ECONOMICA FEDERAL	CAIXA ECONOMICA FEDERAL	CAIXA ECONOMICA FEDERAL
<b>CNPJ CUSTODIANTE</b>	00.360.305/0001-04	00.360.305/0001-04	00.360.305/0001-04	00.360.305/0001-04
<b>DISTRIBUIDOR</b>	Caixa Econômica Federal	Caixa Econômica Federal	Caixa Econômica Federal	Caixa Econômica Federal
<b>CNPJ DISTRIBUIDOR</b>	00.360.305/0001-04	00.360.305/0001-04	00.360.305/0001-04	00.360.305/0001-04
<b>AUDITORIA</b>	DELOITTE TOUCHE TOHMATSU AUDITORES INDEPENDENTES LTDA.	DELOITTE TOUCHE TOHMATSU AUDITORES INDEPENDENTES LTDA.	DELOITTE TOUCHE TOHMATSU AUDITORES INDEPENDENTES LTDA.	DELOITTE TOUCHE TOHMATSU AUDITORES INDEPENDENTES LTDA.
<b>CNPJ AUDITORIA</b>	49.928.567/0001-11	49.928.567/0001-11	49.928.567/0001-11	49.928.567/0001-11
<b>DATA DE CONSTITUIÇÃO</b>	28/11/2008	28/11/2008	05/12/2008	26/01/2012
<b>DATA DE INÍCIO</b>	19/04/2010	22/06/2009	26/04/2012	01/11/2012
<b>TAXA DE ADMINISTRAÇÃO</b>	2,00% a.a.	2,00% a.a.	1,60% a.a.	1,50% a.a.
<b>TAXA DE PERFORMANCE</b>	Não Possui	Não Possui	Não Possui	Não Possui
<b>TAXA DE ENTRADA</b>	Não Possui	Não Possui	Não Possui	Não Possui
<b>TAXA DE SAÍDA</b>	Não Possui	Não Possui	Não Possui	Não Possui
<b>PRAZO DE DURAÇÃO DO F.I.</b>	Indeterminado	Indeterminado	Indeterminado	Indeterminado
<b>CARÊNCIA</b>	Não possui	Não possui	Não possui	Não possui
<b>CRÉDITO DO RESGATE</b>	D+4 (Quatro dias úteis após a solicitação)	D+4 (Quatro dias úteis após a solicitação)	D+4 (Quatro dias úteis após a solicitação)	D+4 (Quatro dias úteis após a solicitação)
<b>RISCO DE MERCADO *</b>	4 - Alto	4 - Alto	4 - Alto	4 - Alto
<b>ENQUADRAMENTO LEGAL</b>	F.I. Ações, Art. 8, I (30% e 20% por Fundo)	F.I. Ações, Art. 8, I (30% e 20% por Fundo)	F.I. Ações, Art. 8, I (30% e 20% por Fundo)	F.I. Ações, Art. 8, I (30% e 20% por Fundo)

\* Definição da Instituição financeira. Quanto mais próximo do 5, maior o risco de mercado.

## Continuação.....

7

INFORMAÇÕES	CAIXA INSTITUCIONAL BDR NÍVEL I FIF AÇÕES – RESP LIM	BRABESCO INSTITUCIONAL FIC FIF IMA - B 5	SICREDI - FIF INSTITUCIONAL RF IRF - M 1 – RESP LIM	SICREDI - FIF INSTITUCIONAL RF IRF - M LP – RESP LIM
<b>CNPJ</b>	17.502.937/0001-68	20.216.216/0001-04	19.196.599/0001-09	13.081.159/0001-20
<b>SEGMENTO</b>	Investimento no Exterior	Renda Fixa	Renda Fixa	Renda Fixa
<b>CLASSIFICAÇÃO</b>	Ações Livre	Renda Fixa Duração Alta Grau de Invest.	Renda Fixa Indexados	Renda Fixa Indexados
<b>ÍNDICE</b>	BDR	IMA - B 5	IRF - M 1	IRF - M
<b>PÚBLICO ALVO</b>	Investidor em Geral	Investidor em Geral	Investidor em Geral	Investidor em Geral
<b>ADMINISTRADOR</b>	CAIXA ECONOMICA FEDERAL	BANCO BRADESCO S.A.	BANCO COOPERATIVO SICREDI S.A.	BANCO COOPERATIVO SICREDI S.A.
<b>CNPJ ADM</b>	00.360.305/0001-04	60.746.948/0001-12	01.181.521/0001-55	01.181.521/0001-55
<b>GESTOR</b>	CAIXA DTVM S.A.	BANCO BRADESCO S.A.	CONFEDERAÇÃO INTERESTADUAL DAS COOPERATIVAS LIGADAS AO SICREDI	CONFEDERAÇÃO INTERESTADUAL DAS COOPERATIVAS LIGADAS AO SICREDI
<b>CNPJ GESTOR</b>	42.040.639/0001-40	60.746.948/0001-12	03.795.072/0001-60	03.795.072/0001-60
<b>CUSTODIANTE</b>	CAIXA ECONOMICA FEDERAL	BANCO BRADESCO S.A.	BANCO COOPERATIVO SICREDI S.A.	BANCO COOPERATIVO SICREDI S.A.
<b>CNPJ CUSTODIANTE</b>	00.360.305/0001-04	60.746.948/0001-12	01.181.521/0001-55	01.181.521/0001-55
<b>DISTRIBUIDOR</b>	Caixa Econômica Federal	Banco Bradesco S.A.	Banco Cooperativo Sicredi S.A.	Banco Cooperativo Sicredi S.A.
<b>CNPJ DISTRIBUIDOR</b>	00.360.305/0001-04	60.746.948/0001-12	01.181.521/0001-55	01.181.521/0001-55
<b>AUDITORIA</b>	DELOITTE TOUCHE TOHMATSU AUDITORES INDEPENDENTES LTDA.	DELOITTE TOUCHE TOHMATSU AUDITORES INDEPENDENTES LTDA.	ERNST & YOUNG AUDITORES INDEPENDENTES S/S LTDA.	ERNST & YOUNG AUDITORES INDEPENDENTES S/S LTDA.
<b>CNPJ AUDITORIA</b>	49.928.567/0001-11	49.928.567/0001-11	61.366.936/0001-25	61.366.936/0001-25
<b>DATA DE CONSTITUIÇÃO</b>	07/02/2018	04/08/2014	16/10/2013	10/12/2010
<b>DATA DE INÍCIO</b>	16/10/2018	08/08/2014	27/02/2014	24/01/2011
<b>TAXA DE ADMINISTRAÇÃO</b>	0,70% a.a.	0,20% a.a.	0,18% a.a.	0,18% a.a.
<b>TAXA DE PERFORMANCE</b>	Não Possui	Não Possui	Não possui	Não possui
<b>TAXA DE ENTRADA</b>	Não Possui	Não Possui	Não Possui	Não Possui
<b>TAXA DE SAÍDA</b>	Não Possui	Não Possui	Não Possui	Não Possui
<b>PRAZO DE DURAÇÃO DO F.I.</b>	Indeterminado	Indeterminado	Indeterminado	Indeterminado
<b>CARÊNCIA</b>	Não possui	Não possui	Não possui	Não possui
<b>CRÉDITO DO RESGATE</b>	D+4 (Quatro dias úteis após a solicitação)	D+1 (No dia seguinte a solicitação)	D+1 (No dia seguinte a solicitação)	D+1 (No dia seguinte a solicitação)
<b>RISCO DE MERCADO *</b>	<b>4 - Alto</b>	<b>2 - Baixo</b>	<b>2 - Baixo</b>	<b>2 - Baixo</b>
<b>ENQUADRAMENTO LEGAL</b>	Fundos de Ações - BDR Nível I, Art. 9, III (10%)	F.I. de Renda Fixa, Art. 7, III, a (60% e 20% por Fundo)	F.I. de Renda Fixa, Art. 7, III, a (60% e 20% por Fundo)	F.I. de Renda Fixa, Art. 7, III, a (60% e 20% por Fundo)

\* Definição da Instituição financeira. Quanto mais próximo do 5, maior o risco de mercado.

## Continuação.....

8

INFORMAÇÕES	SICREDI - FIF CIC INSTITUCIONAL RF IMA - B LP – RESP LIM	SICREDI SCHRODERS IBOVESPA - FIF AÇÕES – RESP LIM	ITAÚ INSTITUCIONAL ALOCAÇÃO DINÂMICA RF FIF CIC – RESP LIM	ITAÚ INSTITUCIONAL AÇÕES PHOENIX FIC FI
<b>CNPJ</b>	11.087.118/0001-15	06.051.151/0001-55	21.838.150/0001-49	23.731.629/0001-07
<b>SEGMENTO</b>	<b>Renda Fixa</b>	<b>Renda Variável</b>	<b>Renda Fixa</b>	<b>Renda Variável</b>
<b>CLASSIFICAÇÃO</b>	Renda Fixa Indexados	Ações Índice Ativo	Renda Fixa Duração Livre Soberano	Fundo de Ações
<b>ÍNDICE</b>	IMA - B	IBOV	IPCA	IBOV
<b>PÚBLICO ALVO</b>	Investidor em Geral	Investidor em Geral	Investidor em Geral	Investidor em Geral
<b>ADMINISTRADOR</b>	BANCO COOPERATIVO SICREDI S.A.	BANCO COOPERATIVO SICREDI S.A.	ITAÚ UNIBANCO S.A.	ITAÚ UNIBANCO S.A.
<b>CNPJ ADM</b>	01.181.521/0001-55	01.181.521/0001-55	60.701.190/0001-04	60.701.190/0001-04
<b>GESTOR</b>	CONFEDERAÇÃO INTERESTADUAL DAS COOPERATIVAS LIGADAS AO SICREDI	SCHRODER INVESTMENT MANAGEMENT BRASIL LTDA.	ITAÚ UNIBANCO ASSET MANAGEMENT LTDA.	ITAÚ UNIBANCO ASSET MANAGEMENT LTDA.
<b>CNPJ GESTOR</b>	03.795.072/0001-60	92.886.662/0001-29	40.430.971/0001-96	40.430.971/0001-96
<b>CUSTODIANTE</b>	BANCO COOPERATIVO SICREDI S.A.	BANCO COOPERATIVO SICREDI S.A.	ITAÚ UNIBANCO S.A.	ITAÚ UNIBANCO S.A.
<b>CNPJ CUSTODIANTE</b>	01.181.521/0001-55	01.181.521/0001-55	60.701.190/0001-04	60.701.190/0001-04
<b>DISTRIBUIDOR</b>	Banco Cooperativo Sicredi S.A.	Banco Cooperativo Sicredi S.A.	Itaú Unibanco S.A.	Itaú Unibanco S.A.
<b>CNPJ DISTRIBUIDOR</b>	01.181.521/0001-55	01.181.521/0001-55	60.701.190/0001-04	60.701.190/0001-04
<b>AUDITORIA</b>	ERNST & YOUNG AUDITORES INDEPENDENTES S/S LTDA.	ERNST & YOUNG AUDITORES INDEPENDENTES S/S LTDA.	ERNST & YOUNG AUDITORES INDEPENDENTES S/S LTDA.	ERNST & YOUNG AUDITORES INDEPENDENTES S/S LTDA.
<b>CNPJ AUDITORIA</b>	61.366.936/0001-25	61.366.936/0001-25	61.366.936/0001-25	61.366.936/0001-25
<b>DATA DE CONSTITUIÇÃO</b>	15/09/2009	18/08/2011	22/05/2015	28/04/2016
<b>DATA DE INÍCIO</b>	18/12/2009	30/09/2011	01/06/2015	04/08/2016
<b>TAXA DE ADMINISTRAÇÃO</b>	0,18% a.a.	1,50% a.a.	0,40% a.a.	0,05% a.a.
<b>TAXA DE PERFORMANCE</b>	Não possui	Não possui	Não possui	20% IBOVESPA
<b>TAXA DE ENTRADA</b>	Não Possui	Não Possui	Não Possui	Não Possui
<b>TAXA DE SAÍDA</b>	Não Possui	Não Possui	Não Possui	Não Possui
<b>PRAZO DE DURAÇÃO DO F.I.</b>	Indeterminado	Indeterminado	Indeterminado	Indeterminado
<b>CARÊNCIA</b>	Não possui	Não possui	Não possui	Não possui
<b>CRÉDITO DO RESGATE</b>	D+1 (No dia seguinte a solicitação)	D+3 (Três dias úteis após a solicitação)	D+1 (No dia seguinte a solicitação)	D+23 (Vigésimo terceiro dias úteis após a solicitação)
<b>RISCO DE MERCADO *</b>	<b>2 - Baixo</b>	<b>4 - Alto</b>	<b>2 - Baixo</b>	<b>5 - Muito Alto</b>
<b>ENQUADRAMENTO LEGAL</b>	F.I. 100% T.P.F. e/ou Operações Compromissadas, Art. 7, I, b (100%)	F.I. Ações, Art. 8, I (30% e 20% por Fundo)	F.I. 100% T.P.F. e/ou Operações Compromissadas, Art. 7, I, b (100%)	F.I. Ações, Art. 8, I (30% e 20% por Fundo)

\* Definição da Instituição financeira. Quanto mais próximo do 5, maior o risco de mercado.

15

## Continuação.....

9

INFORMAÇÕES	ITAÚ AÇÕES DUNAMIS FIF CIC – RESP LIM	ITAÚ AÇÕES S&P500® BRL FIF CIC RESP LIM		
<b>CNPJ</b>	24.571.992/0001-75	26.269.692/0001-61		
<b>SEGMENTO</b>	<b>Renda Variável</b>	<b>Renda Variável</b>		
<b>CLASSIFICAÇÃO</b>	Ações Livre	Ações Livre		
<b>ÍNDICE</b>	IBOV	S&P 500		
<b>PÚBLICO ALVO</b>	Investidor em Geral	Investidor em Geral		
<b>ADMINISTRADOR</b>	ITAÚ UNIBANCO S.A.	ITAÚ UNIBANCO S.A.		
<b>CNPJ ADM</b>	60.701.190/0001-04	60.701.190/0001-04		
<b>GESTOR</b>	ITAÚ UNIBANCO ASSET MANAGEMENT LTDA.	ITAÚ UNIBANCO ASSET MANAGEMENT LTDA.		
<b>CNPJ GESTOR</b>	40.430.971/0001-96	40.430.971/0001-96		
<b>CUSTODIANTE</b>	ITAÚ UNIBANCO S.A.	ITAÚ UNIBANCO S.A.		
<b>CNPJ CUSTODIANTE</b>	60.701.190/0001-04	60.701.190/0001-04		
<b>DISTRIBUIDOR</b>	Itaú Unibanco S.A.	Itaú Unibanco S.A.		
<b>CNPJ DISTRIBUIDOR</b>	60.701.190/0001-04	60.701.190/0001-04		
<b>AUDITORIA</b>	ERNST & YOUNG AUDITORES INDEPENDENTES S/S LTDA.	ERNST & YOUNG AUDITORES INDEPENDENTES S/S LTDA.		
<b>CNPJ AUDITORIA</b>	61.366.936/0001-25	61.366.936/0001-25		
<b>DATA DE CONSTITUIÇÃO</b>	31/08/2016	19/01/2017		
<b>DATA DE INÍCIO</b>	12/09/2016	31/01/2017		
<b>TAXA DE ADMINISTRAÇÃO</b>	2,00% a.a.	0,40% a.a.		
<b>TAXA DE PERFORMANCE</b>	20% IBOVESPA	Não possui		
<b>TAXA DE ENTRADA</b>	Não Possui	Não Possui		
<b>TAXA DE SAÍDA</b>	Não Possui	Não Possui		
<b>PRAZO DE DURAÇÃO DO F.I.</b>	Indeterminado	Indeterminado		
<b>CARÊNCIA</b>	Não possui	Não possui		
<b>CRÉDITO DO RESGATE</b>	D+23 (Vigésimo terceiro dias úteis após a solicitação)	D+2 (Dois dias úteis após a solicitação)		
<b>RISCO DE MERCADO *</b>	<b>4 - Alto</b>	<b>4 - Alto</b>		
<b>ENQUADRAMENTO LEGAL</b>	F.I. Ações, Art. 8, I (30% e 20% por Fundo)	F.I. Ações, Art. 8, I (30% e 20% por Fundo)		

\* Definição da Instituição financeira. Quanto mais próximo do 5, maior o risco de mercado.





## 4.1 - MOVIMENTAÇÃO DOS ATIVOS DA CARTEIRA

CAIXA BRASIL IMA-B TP FIF RF LP – RESP LIM						
AGÊNCIA	1385			CONTA	575269569-0	
1	SALDO INICIAL (R\$)	Aportes (R\$)	Resgates (R\$)	Rentabilidade (R\$)	SALDO FINAL (R\$)	Taxa de Retorno
JULHO	154.844,58	-	-	1.256,37	153.588,21	-0,811%
AGOSTO	153.588,21	-	-	1.256,40	154.844,61	0,818%
SETEMBRO	154.844,61	-	-	803,31	155.647,92	0,519%
OUTUBRO	155.647,92	-	-	1.604,23	157.252,15	1,031%
NOVEMBRO	157.252,15	-	-	3.191,52	160.443,67	2,030%
DEZEMBRO	160.443,67	849.028,62	-	5.502,55	1.014.974,84	3,430%

CAIXA BRASIL IMA-B 5 TP FIF RF LP – RESP LIM						
AGÊNCIA	1385			CONTA	575269569-0	
2	SALDO INICIAL (R\$)	Aportes (R\$)	Resgates (R\$)	Rentabilidade (R\$)	SALDO FINAL (R\$)	Taxa de Retorno
JULHO	379.519,65	-	-	1.054,98	380.574,63	0,278%
AGOSTO	380.574,63	-	-	4.433,56	385.008,19	1,165%
SETEMBRO	385.008,19	-	-	2.458,05	387.466,24	0,638%
OUTUBRO	387.466,24	-	-	3.912,25	391.378,49	1,010%
NOVEMBRO	391.378,49	-	-	4.143,99	395.522,48	1,059%
DEZEMBRO	395.522,48	-	-	3.682,38	399.204,86	0,931%

CAIXA BRASIL TÍTULOS PÚBLICOS FIF RF LP - RESP LIM						
AGÊNCIA	1385			CONTA	575269569-0	
3	SALDO INICIAL (R\$)	Aportes (R\$)	Resgates (R\$)	Rentabilidade (R\$)	SALDO FINAL (R\$)	Taxa de Retorno
JULHO	9.850.750,11	665.349,51	1.593.000,00	122.070,06	9.045.169,68	1,368%
AGOSTO	9.045.169,68	91.000,00	1.595.000,00	103.260,33	7.644.430,01	1,369%
SETEMBRO	7.644.430,01	1.431.000,00	1.670.000,00	94.498,44	7.499.928,45	1,276%
OUTUBRO	7.499.928,45	-	1.636.000,00	91.498,10	5.955.426,55	1,560%
NOVEMBRO	5.955.426,55	568.000,00	1.694.000,00	62.976,21	4.892.402,76	1,304%
DEZEMBRO	4.892.402,76	-	1.758.000,00	47.660,49	3.182.063,25	1,521%

**Continuação.... (MOVIMENTAÇÃO DOS ATIVOS DA CARTEIRA)**

CAIXA BRASIL IRF-M 1 TP FIF RF – RESP LIM						
AGÊNCIA	1385			CONTA	575269569-0	
4	SALDO INICIAL (R\$)	Aportes (R\$)	Resgates (R\$)	Rentabilidade (R\$)	SALDO FINAL (R\$)	Taxa de Retorno
JULHO	607.294,34	-	-	7.326,76	614.621,10	1,206%
AGOSTO	614.621,10	-	3.036,00	7.475,01	619.060,11	1,222%
SETEMBRO	619.060,11	-	-	7.254,65	626.314,76	1,172%
OUTUBRO	626.314,76	640.000,00	-	10.802,80	1.277.117,56	1,725%
NOVEMBRO	1.277.117,56	189.000,00	-	14.170,99	1.480.288,55	1,110%
DEZEMBRO	1.480.288,55	137.300,00	-	17.926,35	1.635.514,90	1,211%

CAIXA BRASIL IRF-M 1+ TP FIF RF LP - RESP LIM						
AGÊNCIA	1385			CONTA	575269569-0	
5	SALDO INICIAL (R\$)	Aportes (R\$)	Resgates (R\$)	Rentabilidade (R\$)	SALDO FINAL (R\$)	Taxa de Retorno
JULHO	5.347.743,95	-	-	13.866,78	5.333.877,17	-0,259%
AGOSTO	5.333.877,17	-	-	101.539,77	5.435.416,94	1,904%
SETEMBRO	5.435.416,94	-	-	68.340,11	5.503.757,05	1,257%
OUTUBRO	5.503.757,05	-	-	76.364,21	5.580.121,26	1,387%
NOVEMBRO	5.580.121,26	-	-	107.219,92	5.687.341,18	1,921%
DEZEMBRO	5.687.341,18	-	-	4.869,14	5.682.472,04	-0,086%

CAIXA BRASIL IDKA IPCA 2A TP FIF RF LP – RESP LIM						
AGÊNCIA	1385			CONTA	575269569-0	
6	SALDO INICIAL (R\$)	Aportes (R\$)	Resgates (R\$)	Rentabilidade (R\$)	SALDO FINAL (R\$)	Taxa de Retorno
JULHO	268.687,47	-	-	1.765,50	270.452,97	0,657%
AGOSTO	270.452,97	-	-	3.193,62	273.646,59	1,181%
SETEMBRO	273.646,59	-	-	1.641,52	275.288,11	0,600%
OUTUBRO	275.288,11	-	-	2.959,72	278.247,83	1,075%
NOVEMBRO	278.247,83	-	-	2.617,45	280.865,28	0,941%
DEZEMBRO	280.865,28	-	-	3.021,23	283.886,51	1,076%

**Continuação.... (MOVIMENTAÇÃO DOS ATIVOS DA CARTEIRA)**

CAIXA BRASIL 2027 TP FIF RF – RESP LIM						
AGÊNCIA	1385			CONTA	575269575-5	
7	SALDO INICIAL (R\$)	Aportes (R\$)	Resgates (R\$)	Rentabilidade (R\$)	SALDO FINAL (R\$)	Taxa de Retorno
JULHO	15.257.911,60	-	-	136.923,30	15.394.834,90	0,897%
AGOSTO	15.394.834,90	-	-	164.825,42	15.559.660,32	1,071%
SETEMBRO	15.559.660,32	-	-	109.921,36	15.669.581,68	0,706%
OUTUBRO	15.669.581,68	-	-	171.638,27	15.841.219,95	1,095%
NOVEMBRO	15.841.219,95	-	471.773,88	144.238,26	15.513.684,33	0,938%
DEZEMBRO	15.513.684,33	-	-	167.337,05	15.681.021,38	1,079%

CAIXA BRASIL IRF-M 1 TP FIF RF – RESP LIM						
AGÊNCIA	1385			CONTA	575269575-5	
8	SALDO INICIAL (R\$)	Aportes (R\$)	Resgates (R\$)	Rentabilidade (R\$)	SALDO FINAL (R\$)	Taxa de Retorno
JULHO	18.288.802,91	1.000.000,00	-	225.105,93	19.513.908,84	1,231%
AGOSTO	19.513.908,84	1.000.000,00	-	241.277,94	20.755.186,78	1,236%
SETEMBRO	20.755.186,78	1.000.000,00	-	246.452,20	22.001.638,98	1,187%
OUTUBRO	22.001.638,98	1.000.000,00	-	283.951,01	23.285.589,99	1,291%
NOVEMBRO	23.285.589,99	1.471.773,88	-	250.837,59	25.008.201,46	1,077%
DEZEMBRO	25.008.201,46	1.000.000,00	-	288.383,18	26.296.584,64	1,153%

CAIXA BRASIL IRF-M 1 TP FIF RF – RESP LIM						
AGÊNCIA	1385			CONTA	575269574-7	
9	SALDO INICIAL (R\$)	Aportes (R\$)	Resgates (R\$)	Rentabilidade (R\$)	SALDO FINAL (R\$)	Taxa de Retorno
JULHO	183.365,42	160.000,00	83.500,00	2.640,23	262.505,65	1,440%
AGOSTO	262.505,65	-	56.000,00	3.128,22	209.633,87	1,515%
SETEMBRO	209.633,87	96.000,00	59.500,00	2.617,84	248.751,71	1,249%
OUTUBRO	248.751,71	-	65.000,00	3.010,31	186.762,02	1,638%
NOVEMBRO	186.762,02	-	54.000,00	1.906,63	134.668,65	1,436%
DEZEMBRO	134.668,65	-	67.500,00	1.185,65	68.354,30	1,765%

**Continuação.... (MOVIMENTAÇÃO DOS ATIVOS DA CARTEIRA)**

CAIXA BRASIL IRF-M 1 TP FIF RF – RESP LIM						
AGÊNCIA	1385			CONTA	575269573-9	
10	SALDO INICIAL (R\$)	Aportes (R\$)	Resgates (R\$)	Rentabilidade (R\$)	SALDO FINAL (R\$)	Taxa de Retorno
JULHO	2.357.463,51	-	-	28.441,88	2.385.905,39	1,206%
AGOSTO	2.385.905,39	-	-	29.071,90	2.414.977,29	1,218%
SETEMBRO	2.414.977,29	-	-	28.300,63	2.443.277,92	1,172%
OUTUBRO	2.443.277,92	-	-	31.038,84	2.474.316,76	1,270%
NOVEMBRO	2.474.316,76	-	-	26.266,93	2.500.583,69	1,062%
DEZEMBRO	2.500.583,69	-	-	28.463,95	2.529.047,64	1,138%

CAIXA BRASIL 2027 X TP FIF RF – RESP LIM						
AGÊNCIA	1385			CONTA	575269569-0	
11	SALDO INICIAL (R\$)	Aportes (R\$)	Resgates (R\$)	Rentabilidade (R\$)	SALDO FINAL (R\$)	Taxa de Retorno
JULHO	21.568.315,09	-	-	194.845,49	21.763.160,58	0,903%
AGOSTO	21.763.160,58	-	-	234.231,28	21.997.391,86	1,076%
SETEMBRO	21.997.391,86	-	-	156.676,51	22.154.068,37	0,712%
OUTUBRO	22.154.068,37	-	-	243.989,86	22.398.058,23	1,101%
NOVEMBRO	22.398.058,23	-	666.952,13	205.101,52	21.936.207,62	0,944%
DEZEMBRO	21.936.207,62	-	-	237.888,30	22.174.095,92	1,084%

BB PREVIDENCIÁRIO RF IMA-B 5 LP FIC FIF RESP LIM						
AGÊNCIA	1177-0			CONTA	7518-3	
12	SALDO INICIAL (R\$)	Aportes (R\$)	Resgates (R\$)	Rentabilidade (R\$)	SALDO FINAL (R\$)	Taxa de Retorno
JULHO	490.731,16	-	-	1.374,89	492.106,05	0,280%
AGOSTO	492.106,05	-	-	5.754,59	497.860,64	1,169%
SETEMBRO	497.860,64	-	-	3.209,65	501.070,29	0,645%
OUTUBRO	501.070,29	-	-	5.044,27	506.114,56	1,007%
NOVEMBRO	506.114,56	-	-	5.342,82	511.457,38	1,056%
DEZEMBRO	511.457,38	-	-	4.776,28	516.233,66	0,934%

**Continuação.... (MOVIMENTAÇÃO DOS ATIVOS DA CARTEIRA)**

<b>BB PREVIDENCIÁRIO RF IMA - B TP FIF – RESP LIM</b>						
<b>AGÊNCIA</b>	<b>1177-0</b>			<b>CONTA</b>	<b>7518-3</b>	
<b>13</b>	<b>SALDO INICIAL (R\$)</b>	<b>Aportes (R\$)</b>	<b>Resgates (R\$)</b>	<b>Rentabilidade (R\$)</b>	<b>SALDO FINAL (R\$)</b>	<b>Taxa de Retorno</b>
JULHO	439.639,89	-	-	- 3.439,32	436.200,57	-0,782%
AGOSTO	436.200,57	-	-	3.634,76	439.835,33	0,833%
SETEMBRO	439.835,33	-	-	2.307,36	442.142,69	0,525%
OUTUBRO	442.142,69	-	-	4.511,95	446.654,64	1,020%
NOVEMBRO	446.654,64	-	-	8.948,61	455.603,25	2,003%
DEZEMBRO	455.603,25	1.039.000,00	-	9.330,53	1.503.933,78	2,048%

<b>BB PREVIDENCIÁRIO RF IRF - M 1 TP FIC FIF – RESP LIM</b>						
<b>AGÊNCIA</b>	<b>1177-0</b>			<b>CONTA</b>	<b>7518-3</b>	
<b>14</b>	<b>SALDO INICIAL (R\$)</b>	<b>Aportes (R\$)</b>	<b>Resgates (R\$)</b>	<b>Rentabilidade (R\$)</b>	<b>SALDO FINAL (R\$)</b>	<b>Taxa de Retorno</b>
JULHO	2.793.695,00	1.277.303,84	- 520.000,00	40.196,84	3.591.195,68	1,439%
AGOSTO	3.591.195,68	49.867,34	- 661.236,00	42.987,68	3.022.814,70	1,443%
SETEMBRO	3.022.814,70	-	- 541.000,00	34.357,63	2.516.172,33	1,384%
OUTUBRO	2.516.172,33	644.000,00	- 536.500,00	33.446,32	2.657.118,65	1,329%
NOVEMBRO	2.657.118,65	3.035.000,00	- 567.500,00	35.101,50	5.159.720,15	1,321%
DEZEMBRO	5.159.720,15	-	- 569.000,00	55.390,12	4.646.110,27	1,207%

<b>BB PREVIDENCIÁRIO RF TP VÉRTICE 2030 FIF – RESP LIM</b>						
<b>AGÊNCIA</b>	<b>1177-0</b>			<b>CONTA</b>	<b>7518-3</b>	
<b>15</b>	<b>SALDO INICIAL (R\$)</b>	<b>Aportes (R\$)</b>	<b>Resgates (R\$)</b>	<b>Rentabilidade (R\$)</b>	<b>SALDO FINAL (R\$)</b>	<b>Taxa de Retorno</b>
JULHO	2.105.679,82	-	-	- 15.421,64	2.090.258,18	-0,732%
AGOSTO	2.090.258,18	-	- 62.615,07	24.591,67	2.052.234,78	1,213%
SETEMBRO	2.052.234,78	-	-	7.806,62	2.060.041,40	0,380%
OUTUBRO	2.060.041,40	-	-	20.079,67	2.080.121,07	0,975%
NOVEMBRO	2.080.121,07	-	-	32.133,73	2.112.254,80	1,545%
DEZEMBRO	2.112.254,80	-	-	14.335,39	2.126.590,19	0,679%

**Continuação.... (MOVIMENTAÇÃO DOS ATIVOS DA CARTEIRA)**

<b>BB PREV RF TÍTULOS PÚBLICOS VÉRTICE 2028 FIF – RESP LIM</b>						
	<b>AGÊNCIA</b>	<b>1177-0</b>		<b>CONTA</b>	<b>7518-3</b>	
<b>16</b>	<b>SALDO INICIAL (R\$)</b>	<b>Aportes (R\$)</b>	<b>Resgates (R\$)</b>	<b>Rentabilidade (R\$)</b>	<b>SALDO FINAL (R\$)</b>	<b>Taxa de Retorno</b>
JULHO	25.888.428,79	-	-	16.529,20	25.871.899,59	-0,064%
AGOSTO	25.871.899,59	-	772.804,08	368.695,94	25.467.791,45	1,469%
SETEMBRO	25.467.791,45	-	-	112.599,33	25.580.390,78	0,442%
OUTUBRO	25.580.390,78	-	-	268.149,78	25.848.540,56	1,048%
NOVEMBRO	25.848.540,56	-	-	250.918,85	26.099.459,41	0,971%
DEZEMBRO	26.099.459,41	-	-	275.726,85	26.375.186,26	1,056%

<b>BB PREVIDENCIÁRIO RF IRF - M 1 TP FIC FIF – RESP LIM</b>						
	<b>AGÊNCIA</b>	<b>1177-0</b>		<b>CONTA</b>	<b>44561-4</b>	
<b>17</b>	<b>SALDO INICIAL (R\$)</b>	<b>Aportes (R\$)</b>	<b>Resgates (R\$)</b>	<b>Rentabilidade (R\$)</b>	<b>SALDO FINAL (R\$)</b>	<b>Taxa de Retorno</b>
JULHO	194.160,75	150.000,00	87.500,00	2.560,68	259.221,43	1,319%
AGOSTO	259.221,43	-	100.000,00	2.640,45	161.861,88	1,658%
SETEMBRO	161.861,88	95.000,00	75.700,00	1.867,11	183.028,99	1,154%
OUTUBRO	183.028,99	-	73.360,00	1.866,18	111.535,17	1,702%
NOVEMBRO	111.535,17	340.324,26	47.000,00	2.171,57	407.031,00	1,947%
DEZEMBRO	407.031,00	-	35.000,00	4.449,21	376.480,21	1,196%

<b>SICREDI - FIF CIC INSTITUCIONAL RF IMA - B LP – RESP LIM</b>						
	<b>AGÊNCIA</b>	<b>0818</b>		<b>CONTA</b>	<b>22178-3</b>	
<b>18</b>	<b>SALDO INICIAL (R\$)</b>	<b>Aportes (R\$)</b>	<b>Resgates (R\$)</b>	<b>Rentabilidade (R\$)</b>	<b>SALDO FINAL (R\$)</b>	<b>Taxa de Retorno</b>
JULHO	641.182,79	-	-	5.134,65	636.048,14	-0,801%
AGOSTO	636.048,14	-	-	5.046,10	641.094,24	0,793%
SETEMBRO	641.094,24	-	-	3.238,87	644.333,11	0,505%
OUTUBRO	644.333,11	-	-	6.666,35	650.999,46	1,035%
NOVEMBRO	650.999,46	-	-	13.503,30	664.502,76	2,074%
DEZEMBRO	664.502,76	-	-	1.820,36	666.323,12	0,274%

**Continuação.... (MOVIMENTAÇÃO DOS ATIVOS DA CARTEIRA)**

<b>SICREDI - FIF INSTITUCIONAL RF IRF - M LP – RESP LIM</b>						
	<b>AGÊNCIA</b>	<b>0818</b>		<b>CONTA</b>	<b>22178-3</b>	
<b>19</b>	<b>SALDO INICIAL (R\$)</b>	<b>Aportes (R\$)</b>	<b>Resgates (R\$)</b>	<b>Rentabilidade (R\$)</b>	<b>SALDO FINAL (R\$)</b>	<b>Taxa de Retorno</b>
JULHO	8.120.677,72	-	-	24.440,43	8.145.118,15	0,301%
AGOSTO	8.145.118,15	-	-	141.888,30	8.287.006,45	1,742%
SETEMBRO	8.287.006,45	-	-	94.705,76	8.381.712,21	1,143%
OUTUBRO	8.381.712,21	-	-	119.948,55	8.501.660,76	1,431%
NOVEMBRO	8.501.660,76	-	-	142.214,40	8.643.875,16	1,673%
DEZEMBRO	8.643.875,16	-	-	20.410,70	8.664.285,86	0,236%

<b>SICREDI - FIF INSTITUCIONAL RF IRF - M 1 – RESP LIM</b>						
	<b>AGÊNCIA</b>	<b>0818</b>		<b>CONTA</b>	<b>22178-3</b>	
<b>20</b>	<b>SALDO INICIAL (R\$)</b>	<b>Aportes (R\$)</b>	<b>Resgates (R\$)</b>	<b>Rentabilidade (R\$)</b>	<b>SALDO FINAL (R\$)</b>	<b>Taxa de Retorno</b>
JULHO	12.454.040,44	-	-	152.442,71	12.606.483,15	1,224%
AGOSTO	12.606.483,15	-	-	156.516,57	12.762.999,72	1,242%
SETEMBRO	12.762.999,72	300.000,00	-	151.254,09	13.214.253,81	1,185%
OUTUBRO	13.214.253,81	670.000,00	-	175.950,88	14.060.204,69	1,332%
NOVEMBRO	14.060.204,69	-	-	154.316,09	14.214.520,78	1,098%
DEZEMBRO	14.214.520,78	-	-	158.051,84	14.372.572,62	1,112%

<b>BRDESCO INSTITUCIONAL FIC FI RF IMA - B 5</b>						
	<b>AGÊNCIA</b>	<b>1380</b>		<b>CONTA</b>	<b>26919-0</b>	
<b>21</b>	<b>SALDO INICIAL (R\$)</b>	<b>Aportes (R\$)</b>	<b>Resgates (R\$)</b>	<b>Rentabilidade (R\$)</b>	<b>SALDO FINAL (R\$)</b>	<b>Taxa de Retorno</b>
JULHO	1.319.735,76	-	-	3.360,64	1.323.096,40	0,255%
AGOSTO	1.323.096,40	-	-	15.473,78	1.338.570,18	1,170%
SETEMBRO	1.338.570,18	-	-	8.270,70	1.346.840,88	0,618%
OUTUBRO	1.346.840,88	-	-	13.316,25	1.360.157,13	0,989%
NOVEMBRO	1.360.157,13	1.000.000,00	-	16.572,10	2.376.729,23	1,218%
DEZEMBRO	2.376.729,23	-	-	21.759,46	2.398.488,69	0,916%

**Continuação.... (MOVIMENTAÇÃO DOS ATIVOS DA CARTEIRA)**

ITAÚ INSTITUCIONAL ALOCAÇÃO DINÂMICA RF FIF CIC – RESP LIM						
AGÊNCIA	1354			CONTA	7170-4	
22	SALDO INICIAL (R\$)	Aportes (R\$)	Resgates (R\$)	Rentabilidade (R\$)	SALDO FINAL (R\$)	Taxa de Retorno
JULHO	3.221.045,67	-	-	2.096,29	3.223.141,96	0,065%
AGOSTO	3.223.141,96	-	-	45.782,21	3.268.924,17	1,420%
SETEMBRO	3.268.924,17	-	-	25.743,44	3.294.667,61	0,788%
OUTUBRO	3.294.667,61	-	-	44.199,48	3.338.867,09	1,342%
NOVEMBRO	3.338.867,09	-	-	50.755,73	3.389.622,82	1,520%
DEZEMBRO	3.389.622,82	-	-	19.222,69	3.408.845,51	0,567%

NTN - F 14,25% a.a. (Venc. 01/01/2029)						
AGÊNCIA	1177-0			CONTA	7518-3	
23	SALDO INICIAL (R\$)	Aportes (R\$)	Resgates (R\$)	Rentabilidade (R\$)	SALDO FINAL (R\$)	Taxa de Retorno
JULHO	7.314.059,74	-	379.342,38	85.035,90	7.019.753,26	-
AGOSTO	7.019.753,26	-	-	78.364,47	7.098.117,73	-
SETEMBRO	7.098.117,73	-	-	83.034,56	7.181.152,29	-
OUTUBRO	7.181.152,29	-	-	87.847,63	7.268.999,92	-
NOVEMBRO	7.268.999,92	-	-	73.379,76	7.342.379,68	-
DEZEMBRO	7.342.379,68	-	-	85.891,97	7.428.271,65	-

NTN - B (IPCA + 6,299148% a.a. / Venc. 15/08/2028)						
AGÊNCIA	1177-0			CONTA	7518-3	
24	SALDO INICIAL (R\$)	Aportes (R\$)	Resgates (R\$)	Rentabilidade (R\$)	SALDO FINAL (R\$)	Taxa de Retorno
JULHO	16.057.273,68	-	-	145.060,08	16.202.333,76	-
AGOSTO	16.202.333,76	-	469.993,34	83.498,37	15.815.838,79	-
SETEMBRO	15.815.838,79	-	-	119.764,64	15.935.603,43	-
OUTUBRO	15.935.603,43	-	-	135.267,58	16.070.871,01	-
NOVEMBRO	16.070.871,01	-	-	89.670,48	16.160.541,49	-
DEZEMBRO	16.160.541,49	-	-	130.915,35	16.291.456,84	-

**Continuação.... (MOVIMENTAÇÃO DOS ATIVOS DA CARTEIRA)**

NTN - B (IPCA + 6,504173% a.a. / Venc. 15/05/2035)						
25	AGÊNCIA	1177-0		CONTA	7518-3	
	SALDO INICIAL (R\$)	Aportes (R\$)	Resgates (R\$)	Rentabilidade (R\$)	SALDO FINAL (R\$)	Taxa de Retorno
JULHO	37.978.522,74	-	-	349.834,93	38.328.357,67	-
AGOSTO	38.328.357,67	-	-	205.719,70	38.534.077,37	-
SETEMBRO	38.534.077,37	-	-	298.329,22	38.832.406,59	-
OUTUBRO	38.832.406,59	-	-	336.512,45	39.168.919,04	-
NOVEMBRO	39.168.919,04	-	1.162.379,79	220.965,29	38.227.504,54	-
DEZEMBRO	38.227.504,54	-	-	316.161,49	38.543.666,03	-

NTN - B (IPCA + 6,513251% a.a./ Venc.15/05/2033)						
26	AGÊNCIA	1177-0		CONTA	7518-3	
	SALDO INICIAL (R\$)	Aportes (R\$)	Resgates (R\$)	Rentabilidade (R\$)	SALDO FINAL (R\$)	Taxa de Retorno
JULHO	36.937.786,74	-	-	340.538,32	37.278.325,06	-
AGOSTO	37.278.325,06	-	-	200.350,07	37.478.675,13	-
SETEMBRO	37.478.675,13	-	-	290.439,39	37.769.114,52	-
OUTUBRO	37.769.114,52	-	-	327.594,58	38.096.709,10	-
NOVEMBRO	38.096.709,10	-	1.125.562,33	215.173,99	37.186.320,76	-
DEZEMBRO	37.186.320,76	-	-	307.829,36	37.494.150,12	-

NTN - B (IPCA + 6,839734% a.a./ Venc. 15/05/2029)						
27	AGÊNCIA	1177-0		CONTA	7518-3	
	SALDO INICIAL (R\$)	Aportes (R\$)	Resgates (R\$)	Rentabilidade (R\$)	SALDO FINAL (R\$)	Taxa de Retorno
JULHO	7.685.933,47	-	-	73.018,59	7.758.952,06	-
AGOSTO	7.758.952,06	-	-	43.729,76	7.802.681,82	-
SETEMBRO	7.802.681,82	-	-	62.567,76	7.865.249,58	-
OUTUBRO	7.865.249,58	-	-	70.436,48	7.935.686,06	-
NOVEMBRO	7.935.686,06	-	233.581,83	46.643,16	7.748.747,39	-
DEZEMBRO	7.748.747,39	-	-	66.232,11	7.814.979,50	-

**Continuação.... (MOVIMENTAÇÃO DOS ATIVOS DA CARTEIRA)**

NTN - B (IPCA + 7,158499% a.a. / Venc. 15/08/2030)						
AGÊNCIA	1177-0			CONTA	7518-3	
28	SALDO INICIAL (R\$)	Aportes (R\$)	Resgates (R\$)	Rentabilidade (R\$)	SALDO FINAL (R\$)	Taxa de Retorno
JULHO	14.591.783,25	-	-	142.645,07	14.734.428,32	-
AGOSTO	14.734.428,32	-	443.815,47	85.703,15	14.376.316,00	-
SETEMBRO	14.376.316,00	-	-	119.049,60	14.495.365,60	-
OUTUBRO	14.495.365,60	-	-	133.789,06	14.629.154,66	-
NOVEMBRO	14.629.154,66	-	-	90.559,45	14.719.714,11	-
DEZEMBRO	14.719.714,11	-	-	129.677,76	14.849.391,87	-

NTN - B (IPCA + 10,202714% a.a. / Venc. 15/08/2026)						
AGÊNCIA	1177-0			CONTA	7518-3	
29	SALDO INICIAL (R\$)	Aportes (R\$)	Resgates (R\$)	Rentabilidade (R\$)	SALDO FINAL (R\$)	Taxa de Retorno
JULHO	-	-	-	-	-	-
AGOSTO	-	3.598.276,69	-	5.822,77	3.604.099,46	-
SETEMBRO	3.604.099,46	-	-	38.573,65	3.642.673,11	-
OUTUBRO	3.642.673,11	-	-	43.032,26	3.685.705,37	-
NOVEMBRO	3.685.705,37	-	-	30.656,64	3.716.362,01	-
DEZEMBRO	3.716.362,01	-	-	41.920,19	3.758.282,20	-

BB AÇÕES TECNOLOGIA BDR NÍVEL I FIF – RESP LIM						
AGÊNCIA	1177-0			CONTA	7518-3	
30	SALDO INICIAL (R\$)	Aportes (R\$)	Resgates (R\$)	Rentabilidade (R\$)	SALDO FINAL (R\$)	Taxa de Retorno
JULHO	464.393,37	-	-	12.584,31	476.977,68	2,710%
AGOSTO	476.977,68	-	-	9.788,24	467.189,44	-2,052%
SETEMBRO	467.189,44	-	-	18.641,07	485.830,51	3,990%
OUTUBRO	485.830,51	-	-	27.843,67	513.674,18	5,731%
NOVEMBRO	513.674,18	-	-	18.303,64	495.370,54	-3,563%
DEZEMBRO	495.370,54	-	-	4.448,80	499.819,34	0,898%

**Continuação.... (MOVIMENTAÇÃO DOS ATIVOS DA CARTEIRA)**

<b>BB AÇÕES ENERGIA FIF – RESP LIM</b>						
<b>AGÊNCIA</b>	<b>1177-0</b>			<b>CONTA</b>	<b>7518-3</b>	
<b>SALDO INICIAL (R\$)</b>	<b>Aportes (R\$)</b>	<b>Resgates (R\$)</b>	<b>Rentabilidade (R\$)</b>	<b>SALDO FINAL (R\$)</b>	<b>Taxa de Retorno</b>	
<b>31</b>						
JULHO	1.228.797,14	-	-	61.536,73	1.167.260,41	-5,008%
AGOSTO	1.167.260,41	-	-	86.789,92	1.254.050,33	7,435%
SETEMBRO	1.254.050,33	-	-	53.671,42	1.307.721,75	4,280%
OUTUBRO	1.307.721,75	-	-	41.188,94	1.348.910,69	3,150%
NOVEMBRO	1.348.910,69	-	-	123.880,03	1.472.790,72	9,184%
DEZEMBRO	1.472.790,72	-	-	389,29	1.472.401,43	-0,026%

<b>BB AÇÕES EXPORTAÇÃO FIC FIF – RESP LIM</b>						
<b>AGÊNCIA</b>	<b>1177-0</b>			<b>CONTA</b>	<b>7518-3</b>	
<b>SALDO INICIAL (R\$)</b>	<b>Aportes (R\$)</b>	<b>Resgates (R\$)</b>	<b>Rentabilidade (R\$)</b>	<b>SALDO FINAL (R\$)</b>	<b>Taxa de Retorno</b>	
<b>32</b>						
JULHO	579.986,67	-	-	14.265,28	565.721,39	-2,460%
AGOSTO	565.721,39	-	-	5.977,47	571.698,86	1,057%
SETEMBRO	571.698,86	-	-	3.113,52	568.585,34	-0,545%
OUTUBRO	568.585,34	-	-	24.464,45	593.049,79	4,303%
NOVEMBRO	593.049,79	-	-	19.675,62	612.725,41	3,318%
DEZEMBRO	612.725,41	-	-	38.283,62	651.009,03	6,248%

<b>BB AÇÕES VALE FIF – RESP LIM</b>						
<b>AGÊNCIA</b>	<b>1177-0</b>			<b>CONTA</b>	<b>7518-3</b>	
<b>SALDO INICIAL (R\$)</b>	<b>Aportes (R\$)</b>	<b>Resgates (R\$)</b>	<b>Rentabilidade (R\$)</b>	<b>SALDO FINAL (R\$)</b>	<b>Taxa de Retorno</b>	
<b>33</b>						
JULHO	138.293,51	-	-	1.844,68	140.138,19	1,334%
AGOSTO	140.138,19	-	-	10.189,93	150.328,12	7,271%
SETEMBRO	150.328,12	-	-	5.054,08	155.382,20	3,362%
OUTUBRO	155.382,20	-	-	20.153,46	175.535,66	12,970%
NOVEMBRO	175.535,66	-	-	5.444,70	180.980,36	3,102%
DEZEMBRO	180.980,36	-	-	21.443,32	202.423,68	11,848%

**Continuação.... (MOVIMENTAÇÃO DOS ATIVOS DA CARTEIRA)**

<b>BB AÇÕES SETOR FINANCEIRO FIC FIF – RESP LIM</b>						
<b>AGÊNCIA</b>	<b>1177-0</b>			<b>CONTA</b>	<b>7518-3</b>	
<b>SALDO INICIAL (R\$)</b>	<b>Aportes (R\$)</b>	<b>Resgates (R\$)</b>	<b>Rentabilidade (R\$)</b>	<b>SALDO FINAL (R\$)</b>	<b>Taxa de Retorno</b>	
<b>34</b>						
JULHO	2.936.823,51	-	-	233.995,23	2.702.828,28	-7,968%
AGOSTO	2.702.828,28	-	-	218.586,99	2.921.415,27	8,087%
SETEMBRO	2.921.415,27	-	-	119.033,44	3.040.448,71	4,075%
OUTUBRO	3.040.448,71	-	-	1.301,61	3.041.750,32	0,043%
NOVEMBRO	3.041.750,32	-	-	252.036,20	3.293.786,52	8,286%
DEZEMBRO	3.293.786,52	-	-	65.663,48	3.228.123,04	-1,994%

<b>BB AÇÕES PETROBRAS I FIF – RESP LIM</b>						
<b>AGÊNCIA</b>	<b>1177-0</b>			<b>CONTA</b>	<b>7518-3</b>	
<b>SALDO INICIAL (R\$)</b>	<b>Aportes (R\$)</b>	<b>Resgates (R\$)</b>	<b>Rentabilidade (R\$)</b>	<b>SALDO FINAL (R\$)</b>	<b>Taxa de Retorno</b>	
<b>35</b>						
JULHO	1.677.717,01	-	-	72.972,17	1.750.689,18	4,349%
AGOSTO	1.750.689,18	-	-	62.117,88	1.688.571,30	-3,548%
SETEMBRO	1.688.571,30	-	-	3.190,63	1.691.761,93	0,189%
OUTUBRO	1.691.761,93	-	-	106.816,71	1.584.945,22	-6,314%
NOVEMBRO	1.584.945,22	-	-	92.540,38	1.677.485,60	5,839%
DEZEMBRO	1.677.485,60	-	-	1.159,94	1.678.645,54	0,069%

<b>CAIXA INSTITUCIONAL BDR NÍVEL I FIF AÇÕES – RESP LIM</b>						
<b>AGÊNCIA</b>	<b>1385</b>			<b>CONTA</b>	<b>575269569-0</b>	
<b>SALDO INICIAL (R\$)</b>	<b>Aportes (R\$)</b>	<b>Resgates (R\$)</b>	<b>Rentabilidade (R\$)</b>	<b>SALDO FINAL (R\$)</b>	<b>Taxa de Retorno</b>	
<b>36</b>						
JULHO	3.774.360,30	-	-	227.542,97	4.001.903,27	6,029%
AGOSTO	4.001.903,27	-	-	24.391,42	3.977.511,85	-0,609%
SETEMBRO	3.977.511,85	-	-	156.067,70	4.133.579,55	3,924%
OUTUBRO	4.133.579,55	-	-	235.035,55	4.368.615,10	5,686%
NOVEMBRO	4.368.615,10	-	-	100.111,56	4.268.503,54	-2,292%
DEZEMBRO	4.268.503,54	-	-	133.306,52	4.401.810,06	3,123%

**Continuação.... (MOVIMENTAÇÃO DOS ATIVOS DA CARTEIRA)**

CAIXA FIF AÇÕES CONSTRUÇÃO CIVIL – Resp Ltda						
AGÊNCIA	1385			CONTA	575269569-0	
37	SALDO INICIAL (R\$)	Aportes (R\$)	Resgates (R\$)	Rentabilidade (R\$)	SALDO FINAL (R\$)	Taxa de Retorno
JULHO	594.580,38	-	-	- 37.786,98	556.793,40	-6,355%
AGOSTO	556.793,40	-	-	71.725,54	628.518,94	12,882%
SETEMBRO	628.518,94	-	-	58.647,50	687.166,44	9,331%
OUTUBRO	687.166,44	-	-	- 23.663,43	663.503,01	-3,444%
NOVEMBRO	663.503,01	-	-	85.771,46	749.274,47	12,927%
DEZEMBRO	749.274,47	-	-	- 56.140,59	693.133,88	-7,493%

CAIXA FIF AÇÕES INFRAESTRUTURA – RESP LIM						
AGÊNCIA	1385			CONTA	575269569-0	
38	SALDO INICIAL (R\$)	Aportes (R\$)	Resgates (R\$)	Rentabilidade (R\$)	SALDO FINAL (R\$)	Taxa de Retorno
JULHO	881.520,03	-	-	- 41.332,97	840.187,06	-4,689%
AGOSTO	840.187,06	-	-	39.140,66	879.327,72	4,659%
SETEMBRO	879.327,72	-	-	43.975,67	923.303,39	5,001%
OUTUBRO	923.303,39	-	-	- 3.599,96	919.703,43	-0,390%
NOVEMBRO	919.703,43	-	-	66.070,98	985.774,41	7,184%
DEZEMBRO	985.774,41	-	-	- 23.753,56	962.020,85	-2,410%

CAIXA FIF AÇÕES CONSUMO - Resp Ltda						
AGÊNCIA	1385			CONTA	575269569-0	
39	SALDO INICIAL (R\$)	Aportes (R\$)	Resgates (R\$)	Rentabilidade (R\$)	SALDO FINAL (R\$)	Taxa de Retorno
JULHO	1.965.264,53	-	-	- 174.180,27	1.791.084,26	-8,863%
AGOSTO	1.791.084,26	-	-	144.864,46	1.935.948,72	8,088%
SETEMBRO	1.935.948,72	-	-	26.705,27	1.962.653,99	1,379%
OUTUBRO	1.962.653,99	-	-	6.944,54	1.969.598,53	0,354%
NOVEMBRO	1.969.598,53	-	-	134.855,23	2.104.453,76	6,847%
DEZEMBRO	2.104.453,76	-	-	- 63.789,65	2.040.664,11	-3,031%

**Continuação.... (MOVIMENTAÇÃO DOS ATIVOS DA CARTEIRA)**

CAIXA FIF AÇÕES SMALL CAPS ATIVO – Resp LIM						
AGÊNCIA	1385			CONTA	575269569-0	
40	SALDO INICIAL (R\$)	Aportes (R\$)	Resgates (R\$)	Rentabilidade (R\$)	SALDO FINAL (R\$)	Taxa de Retorno
JULHO	1.720.659,19	-	-	- 103.118,67	1.617.540,52	-5,993%
AGOSTO	1.617.540,52	-	-	97.733,64	1.715.274,16	6,042%
SETEMBRO	1.715.274,16	-	-	40.774,63	1.756.048,79	2,377%
OUTUBRO	1.756.048,79	-	-	8.962,50	1.765.011,29	0,510%
NOVEMBRO	1.765.011,29	-	-	101.045,70	1.866.056,99	5,725%
DEZEMBRO	1.866.056,99	-	-	- 75.602,81	1.790.454,18	-4,051%

FI AÇÕES CAIXA BRASIL ETF IBOVESPA						
AGÊNCIA	1385			CONTA	575269569-0	
41	SALDO INICIAL (R\$)	Aportes (R\$)	Resgates (R\$)	Rentabilidade (R\$)	SALDO FINAL (R\$)	Taxa de Retorno
JULHO	443.086,92	-	-	- 18.082,01	425.004,91	-4,081%
AGOSTO	425.004,91	-	-	26.368,35	451.373,26	6,204%
SETEMBRO	451.373,26	-	-	14.490,03	465.863,29	3,210%
OUTUBRO	465.863,29	-	-	9.966,19	475.829,48	2,139%
NOVEMBRO	475.829,48	-	-	29.380,85	505.210,33	6,175%
DEZEMBRO	505.210,33	-	-	6.971,81	512.182,14	1,380%

SICREDI SCHRODERS IBOVESPA - FIF AÇÕES – RESP LIM						
AGÊNCIA	0818			CONTA	22178-3	
42	SALDO INICIAL (R\$)	Aportes (R\$)	Resgates (R\$)	Rentabilidade (R\$)	SALDO FINAL (R\$)	Taxa de Retorno
JULHO	1.098.665,84	-	-	- 57.470,97	1.041.194,87	-5,231%
AGOSTO	1.041.194,87	-	-	73.661,70	1.114.856,57	7,075%
SETEMBRO	1.114.856,57	-	-	34.682,69	1.149.539,26	3,111%
OUTUBRO	1.149.539,26	-	-	16.022,60	1.165.561,86	1,394%
NOVEMBRO	1.165.561,86	-	-	95.362,86	1.260.924,72	8,182%
DEZEMBRO	1.260.924,72	-	-	15.814,86	1.276.739,58	1,254%

**Continuação.... (MOVIMENTAÇÃO DOS ATIVOS DA CARTEIRA)**

ITAÚ INSTITUCIONAL AÇÕES PHOENIX FIC FI						
AGÊNCIA	1354			CONTA	7170-4	
SALDO INICIAL (R\$)	Aportes (R\$)	Resgates (R\$)	Rentabilidade (R\$)	SALDO FINAL (R\$)	Taxa de Retorno	
<b>43</b>						
JULHO	102.048,83	-	-	6.829,40	95.219,43	-6,692%
AGOSTO	95.219,43	-	-	7.984,92	103.204,35	8,386%
SETEMBRO	103.204,35	-	-	3.366,32	106.570,67	3,262%
OUTUBRO	106.570,67	-	-	2.074,96	108.645,63	1,947%
NOVEMBRO	108.645,63	-	-	7.882,28	116.527,91	7,255%
DEZEMBRO	116.527,91	-	-	627,40	117.155,31	0,538%

ITAÚ AÇÕES DUNAMIS FIF CIC – RESP LIM						
AGÊNCIA	1354			CONTA	7170-4	
SALDO INICIAL (R\$)	Aportes (R\$)	Resgates (R\$)	Rentabilidade (R\$)	SALDO FINAL (R\$)	Taxa de Retorno	
<b>44</b>						
JULHO	2.374.607,39	-	-	188.914,90	2.185.692,49	-7,956%
AGOSTO	2.185.692,49	-	-	152.234,51	2.337.927,00	6,965%
SETEMBRO	2.337.927,00	-	-	200.829,39	2.538.756,39	8,590%
OUTUBRO	2.538.756,39	-	-	188.055,94	2.726.812,33	7,407%
NOVEMBRO	2.726.812,33	-	-	104.576,18	2.831.388,51	3,835%
DEZEMBRO	2.831.388,51	-	-	33.345,91	2.864.734,42	1,178%

ITAÚ AÇÕES S&P500® BRL FIF CIC RESP LIM						
AGÊNCIA	1354			CONTA	7170-4	
SALDO INICIAL (R\$)	Aportes (R\$)	Resgates (R\$)	Rentabilidade (R\$)	SALDO FINAL (R\$)	Taxa de Retorno	
<b>45</b>						
JULHO	2.786.926,11	-	-	85.511,08	2.872.437,19	3,068%
AGOSTO	2.872.437,19	-	-	74.554,13	2.946.991,32	2,596%
SETEMBRO	2.946.991,32	-	-	128.950,19	3.075.941,51	4,376%
OUTUBRO	3.075.941,51	-	-	96.784,70	3.172.726,21	3,147%
NOVEMBRO	3.172.726,21	-	-	11.118,20	3.183.844,41	0,350%
DEZEMBRO	3.183.844,41	-	-	60.793,63	3.244.638,04	1,909%

## 5-TABELA DE RENTABILIDADE

### • Renda Fixa

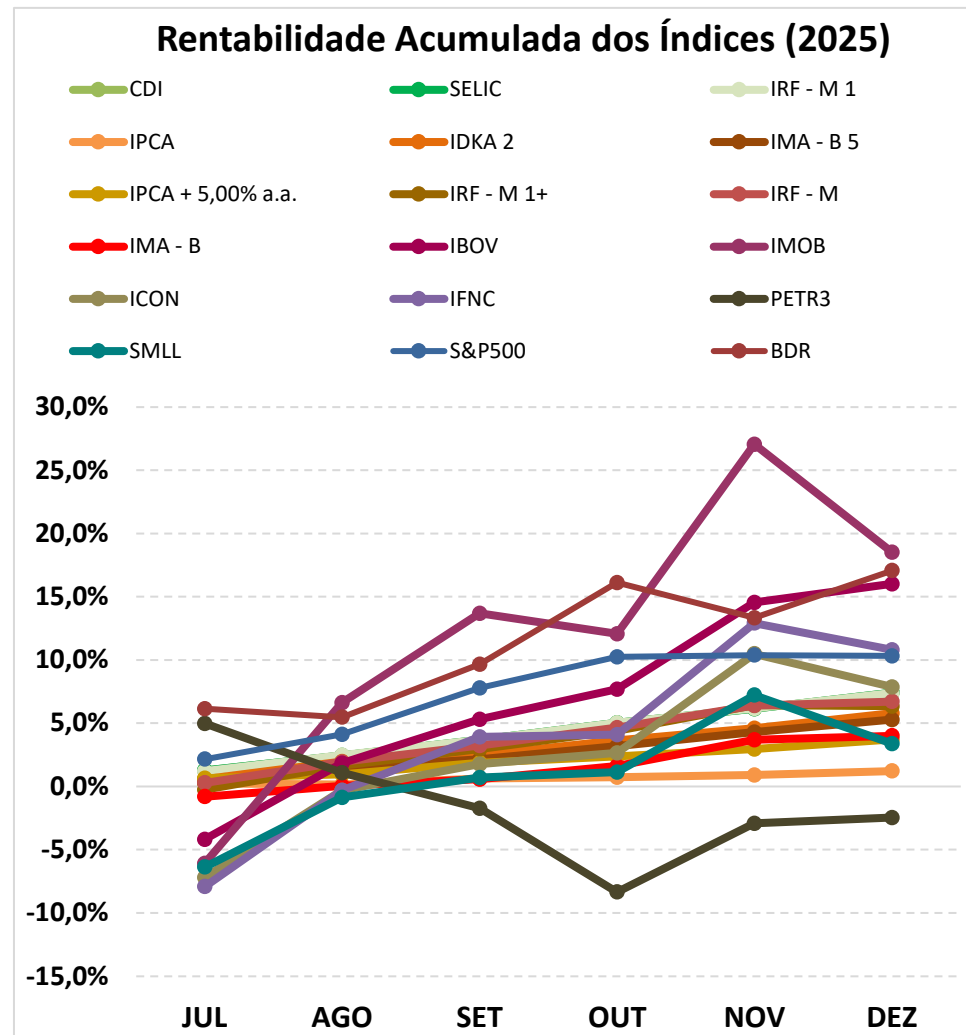
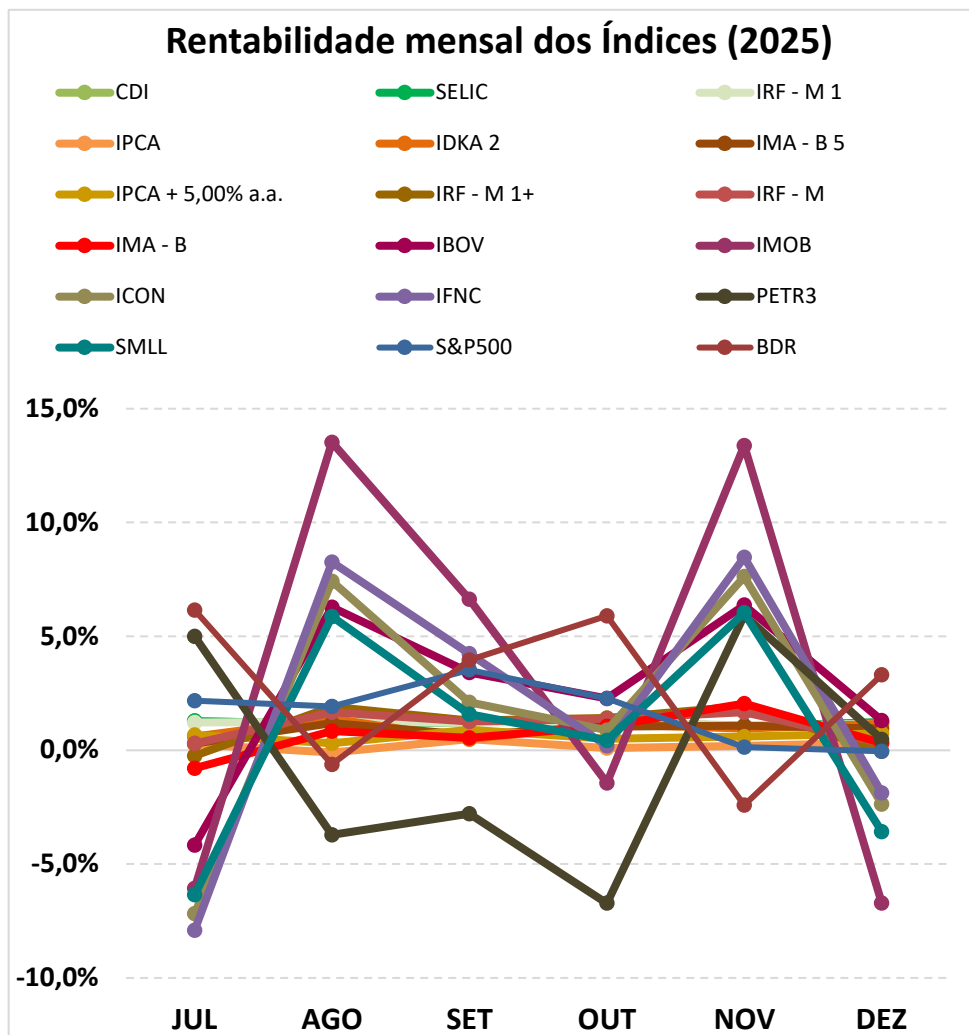
Nº	CNPJ	INVESTIMENTOS	JUL	AGO	SET	OUT	NOV	DEZ	ACUMULADO
1	11.328.882/0001-35	BB PREVIDENCIÁRIO RF IRF - M 1 TP FIC FIF – RESP LIM	1,19%	1,21%	1,17%	1,26%	1,05%	1,13%	<b>7,22%</b>
2	03.543.447/0001-03	BB PREVIDENCIÁRIO RF IMA-B 5 LP FIC FIF RESP LIM	0,28%	1,17%	0,64%	1,01%	1,06%	0,93%	<b>5,20%</b>
3	49.963.751/0001-00	BB PREV RF TÍTULOS PÚBLICOS VÉRTICE 2028 FIF – RESP LIM	-0,06%	1,43%	0,44%	1,05%	0,97%	1,06%	<b>4,98%</b>
4	46.134.117/0001-69	BB PREVIDENCIÁRIO RF TP VÉRTICE 2030 FIF – RESP LIM	-0,73%	1,17%	0,38%	0,97%	1,54%	0,68%	<b>4,07%</b>
5	07.442.078/0001-05	BB PREVIDENCIÁRIO RF IMA - B TP FIF – RESP LIM	-0,78%	0,83%	0,52%	1,02%	2,00%	0,30%	<b>3,94%</b>
6	05.164.356/0001-84	CAIXA BRASIL TÍTULOS PÚBLICOS FIF RF LP - RESP LIM	1,25%	1,15%	1,21%	1,27%	1,06%	1,16%	<b>7,32%</b>
7	10.740.670/0001-06	CAIXA BRASIL IRF-M 1 TP FIF RF – RESP LIM	1,21%	1,22%	1,17%	1,27%	1,06%	1,14%	<b>7,28%</b>
8	14.386.926/0001-71	CAIXA BRASIL IDKA IPCA 2A TP FIF RF LP – RESP LIM	0,66%	1,18%	0,60%	1,08%	0,94%	0,66%	<b>5,22%</b>
9	11.060.913/0001-10	CAIXA BRASIL IMA-B 5 TP FIF RF LP – RESP LIM	0,28%	1,17%	0,64%	1,01%	1,06%	0,93%	<b>5,19%</b>
10	45.443.514/0001-50	CAIXA BRASIL 2027 TP FIF RF – RESP LIM	0,90%	1,07%	0,71%	1,10%	0,91%	1,08%	<b>5,91%</b>
11	50.642.114/0001-03	CAIXA BRASIL 2027 X TP FIF RF – RESP LIM	0,90%	1,08%	0,71%	1,10%	0,92%	1,08%	<b>5,93%</b>
12	10.740.658/0001-93	CAIXA BRASIL IMA-B TP FIF RF LP – RESP LIM	-0,81%	0,82%	0,52%	1,03%	2,03%	0,15%	<b>3,77%</b>
13	10.577.519/0001-90	CAIXA BRASIL IRF-M 1+ TP FIF RF LP - RESP LIM	-0,26%	1,90%	1,26%	1,39%	1,92%	-0,25%	<b>6,08%</b>
14	20.216.216/0001-04	BRADESCO INSTITUCIONAL FIC FI RF IMA - B 5	0,25%	1,17%	0,62%	0,99%	1,05%	0,82%	<b>5,00%</b>
15	19.196.599/0001-09	SICREDI - FIF INSTITUCIONAL RF IRF - M 1 – RESP LIM	1,22%	1,24%	1,18%	1,31%	1,10%	1,11%	<b>7,38%</b>
16	13.081.159/0001-20	SICREDI - FIF INSTITUCIONAL RF IRF - M LP – RESP LIM	0,30%	1,74%	1,14%	1,43%	1,67%	0,24%	<b>6,69%</b>
17	11.087.118/0001-15	SICREDI - FIF CIC INSTITUCIONAL RF IMA - B LP – RESP LIM	-0,80%	0,79%	0,51%	1,03%	2,07%	0,27%	<b>3,91%</b>
18	21.838.150/0001-49	ITAÚ INSTITUCIONAL ALOCAÇÃO DINÂMICA RF FIF CIC – RESP LIM	0,07%	1,42%	0,79%	1,34%	1,52%	0,57%	<b>5,84%</b>
19	Cód.: 30222404	NTN - B (IPCA + 10,202714% a.a. / Venc. 15/08/2026)	1,07%	0,70%	1,29%	0,90%	0,99%	1,14%	<b>6,26%</b>
20	Cód. 28761567	NTN - F 14,25% a.a. (Venc. 01/01/2029)	1,12%	1,12%	1,12%	1,12%	1,12%	1,12%	<b>6,89%</b>
21	Cód.: 27870916	NTN - B (IPCA + 6,299148% a.a. / Venc. 15/08/2028)	0,77%	0,40%	0,99%	0,60%	0,69%	0,84%	<b>4,37%</b>
22	Cód. 27624845	NTN - B (IPCA + 6,504173% a.a. / Venc. 15/05/2035)	0,79%	0,42%	1,01%	0,62%	0,71%	0,86%	<b>4,47%</b>
23	Cód. 27624844	NTN - B (IPCA + 6,513251% a.a./ Venc.15/05/2033)	0,79%	0,42%	1,01%	0,62%	0,71%	0,86%	<b>4,47%</b>
24	Cód. 28393749	NTN - B (IPCA + 6,839734% a.a./ Venc. 15/05/2029)	0,81%	0,44%	1,03%	0,64%	0,73%	0,88%	<b>4,63%</b>
25	Cód. 28761566	NTN - B (IPCA + 7,158499% a.a. / Venc. 15/08/2030)	0,84%	0,47%	1,06%	0,67%	0,76%	0,91%	<b>4,79%</b>
<b>1</b>		<b>CDI</b>	<b>1,28%</b>	<b>1,16%</b>	<b>1,22%</b>	<b>1,28%</b>	<b>1,05%</b>	<b>1,22%</b>	<b>7,43%</b>
<b>2</b>		<b>SELIC</b>	<b>1,28%</b>	<b>1,16%</b>	<b>1,22%</b>	<b>1,28%</b>	<b>1,05%</b>	<b>1,22%</b>	<b>7,43%</b>
<b>3</b>		<b>IRF - M 1</b>	<b>1,21%</b>	<b>1,24%</b>	<b>1,20%</b>	<b>1,29%</b>	<b>1,07%</b>	<b>1,16%</b>	<b>7,39%</b>
<b>4</b>		<b>IPCA</b>	<b>0,26%</b>	<b>-0,11%</b>	<b>0,48%</b>	<b>0,09%</b>	<b>0,18%</b>	<b>0,33%</b>	<b>1,24%</b>
<b>5</b>		<b>IDKA 2</b>	<b>0,59%</b>	<b>1,38%</b>	<b>0,48%</b>	<b>1,13%</b>	<b>0,94%</b>	<b>1,15%</b>	<b>5,80%</b>
<b>6</b>		<b>IMA - B 5</b>	<b>0,29%</b>	<b>1,18%</b>	<b>0,66%</b>	<b>1,03%</b>	<b>1,08%</b>	<b>0,95%</b>	<b>5,29%</b>
<b>7</b>		<b>IPCA + 5,00% a.a.</b>	<b>0,67%</b>	<b>0,30%</b>	<b>0,89%</b>	<b>0,50%</b>	<b>0,59%</b>	<b>0,74%</b>	<b>3,73%</b>
<b>8</b>		<b>IRF - M 1+</b>	<b>-0,25%</b>	<b>1,90%</b>	<b>1,29%</b>	<b>1,41%</b>	<b>1,93%</b>	<b>-0,06%</b>	<b>6,36%</b>
<b>9</b>		<b>IRF - M</b>	<b>0,29%</b>	<b>1,66%</b>	<b>1,26%</b>	<b>1,37%</b>	<b>1,67%</b>	<b>0,30%</b>	<b>6,72%</b>
<b>10</b>		<b>IMA - B</b>	<b>-0,79%</b>	<b>0,84%</b>	<b>0,54%</b>	<b>1,05%</b>	<b>2,04%</b>	<b>0,31%</b>	<b>4,02%</b>

Continuação...

• Renda Variável; Investimentos Estruturados; Imobiliário e Investimentos no Exterior

Nº	CNPJ	INVESTIMENTOS	SEGMENTO	JUL	AGO	SET	OUT	NOV	DEZ	ACUMULADO
26	05.100.213/0001-09	BB AÇÕES EXPORTAÇÃO FIC FIF – RESP LIM	Renda Variável	-2,46%	1,06%	-0,54%	4,30%	3,32%	6,28%	<b>12,28%</b>
27	02.020.528/0001-58	BB AÇÕES ENERGIA FIF – RESP LIM	Renda Variável	-5,01%	7,44%	4,28%	3,15%	9,18%	-0,03%	<b>19,81%</b>
28	08.973.948/0001-35	BB AÇÕES SETOR FINANCEIRO FIC FIF – RESP LIM	Renda Variável	-7,97%	8,09%	4,07%	0,04%	8,29%	-1,99%	<b>9,92%</b>
29	30.518.554/0001-46	BB AÇÕES PETROBRAS I FIF – RESP LIM	Renda Variável	4,35%	-3,55%	0,19%	-6,31%	5,84%	0,07%	<b>0,06%</b>
30	04.881.682/0001-40	BB AÇÕES VALE FIF – RESP LIM	Renda Variável	1,33%	7,27%	3,36%	12,97%	6,98%	11,85%	<b>51,87%</b>
31	01.578.474/0001-88	BB AÇÕES TECNOLOGIA BDR NÍVEL I FIF – RESP LIM	Investimento no Exterior	2,71%	-2,05%	3,99%	5,73%	-3,56%	0,90%	<b>7,63%</b>
32	15.154.236/0001-50	FI AÇÕES CAIXA BRASIL ETF IBOVESPA	Renda Variável	-4,08%	6,20%	3,21%	2,14%	6,17%	1,38%	<b>15,59%</b>
33	10.551.382/0001-03	CAIXA FIF AÇÕES INFRAESTRUTURA – RESP LIM	Renda Variável	-4,69%	4,66%	5,00%	-0,39%	7,18%	-2,41%	<b>9,13%</b>
34	10.551.375/0001-01	CAIXA FIF AÇÕES CONSTRUÇÃO CIVIL – Resp Ltda	Renda Variável	-6,36%	12,88%	9,33%	-3,44%	12,93%	-7,49%	<b>16,58%</b>
35	10.577.512/0001-79	CAIXA FIF AÇÕES CONSUMO - Resp Ltda	Renda Variável	-8,86%	8,09%	1,38%	0,35%	6,85%	-3,03%	<b>3,84%</b>
36	15.154.220/0001-47	CAIXA FIF AÇÕES SMALL CAPS ATIVO – Resp LIM	Renda Variável	-5,99%	6,04%	2,38%	0,51%	5,72%	-4,05%	<b>4,06%</b>
37	17.502.937/0001-68	CAIXA INSTITUCIONAL BDR NÍVEL I FIF AÇÕES – RESP LIM	Investimento no Exterior	6,03%	-0,61%	3,92%	5,69%	-2,29%	3,12%	<b>16,62%</b>
38	06.051.151/0001-55	SICREDI SCHROEDERS IBOVESPA - FIF AÇÕES – RESP LIM	Renda Variável	-5,23%	7,07%	3,11%	1,39%	8,18%	1,25%	<b>16,19%</b>
39	23.731.629/0001-07	ITAÚ INSTITUCIONAL AÇÕES PHOENIX FIC FI	Renda Variável	-6,69%	8,39%	3,26%	1,95%	7,26%	0,54%	<b>14,82%</b>
40	24.571.992/0001-75	ITAÚ AÇÕES DUNAMIS FIF CIC – RESP LIM	Renda Variável	-7,96%	6,97%	8,59%	7,41%	3,84%	1,18%	<b>20,65%</b>
41	26.269.692/0001-61	ITAÚ AÇÕES S&P500® BRL FIF CIC RESP LIM	Renda Variável	3,07%	2,60%	4,38%	3,15%	0,35%	1,91%	<b>16,44%</b>
<b>11</b>		<b>IBOV</b>		<b>-4,17%</b>	<b>6,28%</b>	<b>3,40%</b>	<b>2,26%</b>	<b>6,37%</b>	<b>1,29%</b>	<b>16,03%</b>
<b>12</b>		<b>IMOB</b>		<b>-6,07%</b>	<b>13,52%</b>	<b>6,63%</b>	<b>-1,44%</b>	<b>13,38%</b>	<b>-6,72%</b>	<b>18,52%</b>
<b>13</b>		<b>ICON</b>		<b>-7,19%</b>	<b>7,41%</b>	<b>2,10%</b>	<b>0,87%</b>	<b>7,62%</b>	<b>-2,37%</b>	<b>7,87%</b>
<b>14</b>		<b>IFNC</b>		<b>-7,91%</b>	<b>8,26%</b>	<b>4,23%</b>	<b>0,18%</b>	<b>8,47%</b>	<b>-1,88%</b>	<b>10,80%</b>
<b>15</b>		<b>PETR3</b>		<b>4,99%</b>	<b>-3,72%</b>	<b>-2,79%</b>	<b>-6,72%</b>	<b>5,93%</b>	<b>0,46%</b>	<b>-2,46%</b>
<b>16</b>		<b>SMLL</b>		<b>-6,36%</b>	<b>5,86%</b>	<b>1,58%</b>	<b>0,43%</b>	<b>6,03%</b>	<b>-3,58%</b>	<b>3,39%</b>
<b>17</b>		<b>S&amp;P500</b>		<b>2,17%</b>	<b>1,91%</b>	<b>3,53%</b>	<b>2,27%</b>	<b>0,13%</b>	<b>-0,05%</b>	<b>10,33%</b>
<b>18</b>		<b>BDR</b>		<b>6,15%</b>	<b>-0,63%</b>	<b>3,96%</b>	<b>5,90%</b>	<b>-2,41%</b>	<b>3,30%</b>	<b>17,07%</b>

## GRÁFICO COMPARATIVO DE RENTABILIDADE DOS ÍNDICES



## 5.1-MELHOR DESEMPENHO SEMESTRAL DOS INVESTIMENTOS

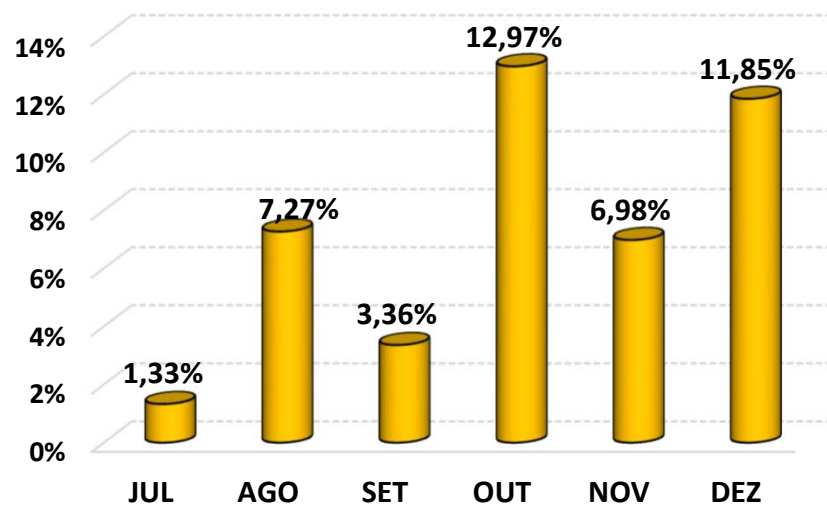
<b>FUNDO DE INVESTIMENTO</b>	BB AÇÕES VALE FIF – RESP LIM
<b>CNPJ</b>	04.881.682/0001-40
<b>SEGMENTO</b>	Renda Variável

### COMPORTAMENTO MENSAL

JUL	AGO	SET	OUT	NOV	DEZ
1,33%	7,27%	3,36%	12,97%	6,98%	11,85%

#### Comportamento MENSAL no Semestre

■ BB AÇÕES VALE FIF – RESP LIM

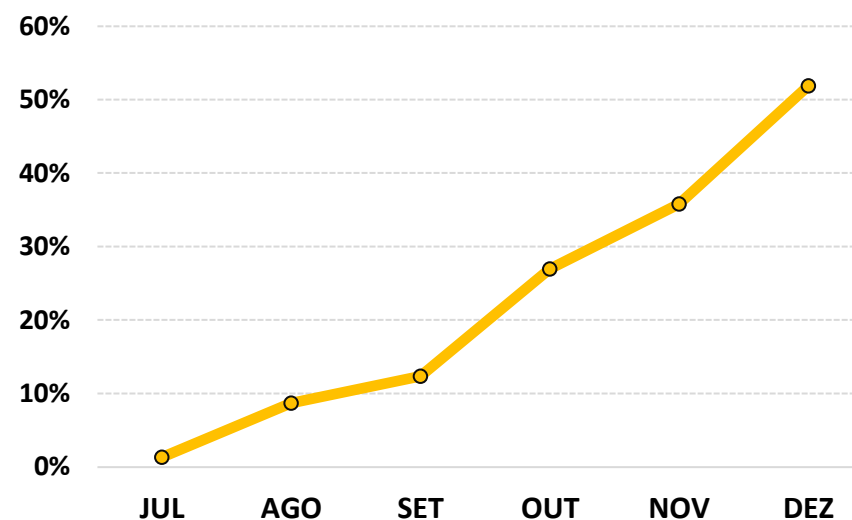


### COMPORTAMENTO ACUMULADO

JUL	AGO	SET	OUT	NOV	DEZ
1,33%	8,70%	12,35%	26,92%	35,78%	51,87%

#### Comportamento ACUMULADO no Semestre

● BB AÇÕES VALE FIF – RESP LIM



## 5.2-PIOR DESEMPENHO SEMESTRAL DOS INVESTIMENTOS

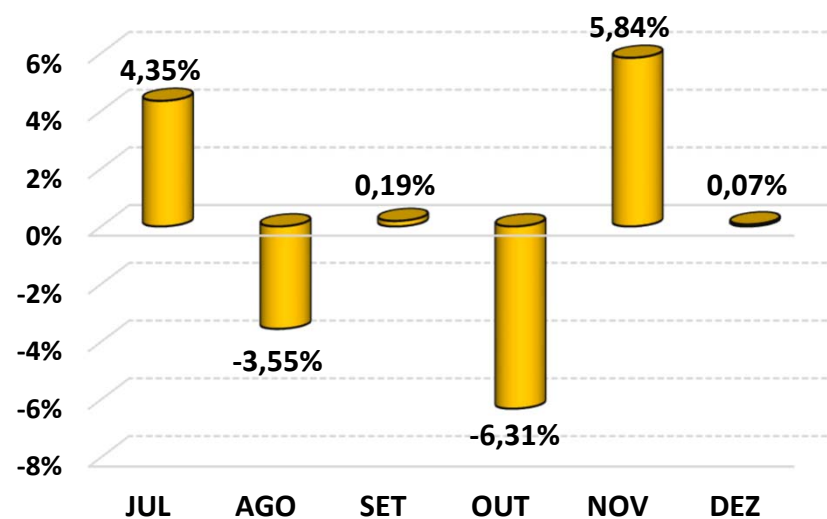
FUNDO DE INVESTIMENTO	BB AÇÕES PETROBRAS I FIF – RESP LIM
CNPJ	30.518.554/0001-46
SEGMENTO	Renda Variável

### COMPORTAMENTO MENSAL

JUL	AGO	SET	OUT	NOV	DEZ
4,35%	-3,55%	0,19%	-6,31%	5,84%	0,07%

#### Comportamento MENSAL no Semestre

■ BB AÇÕES PETROBRAS I FIF – RESP LIM

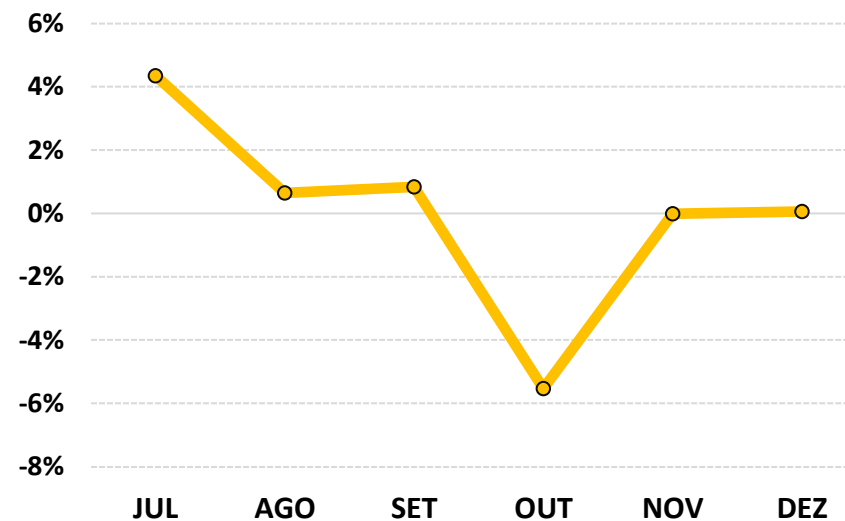


### COMPORTAMENTO ACUMULADO

JUL	AGO	SET	OUT	NOV	DEZ
4,35%	0,65%	0,84%	-5,53%	-0,01%	0,06%

#### Comportamento ACUMULADO no Semestre

● BB AÇÕES PETROBRAS I FIF – RESP LIM



## 6-ANÁLISE DA CARTEIRA DE INVESTIMENTO - 2º SEMESTRE - 2025

	JUL	AGO	SET	OUT	NOV	DEZ
<b>MENSAL</b>	0,54%	1,20%	1,10%	1,16%	1,15%	0,85%
<b>CDI</b>	1,28%	1,16%	1,22%	1,28%	1,05%	1,22%
<b>IBOVESPA</b>	-4,17%	6,28%	3,40%	2,26%	6,37%	1,29%
<b>META ATUARIAL</b>	0,68%	0,31%	0,90%	0,51%	0,60%	0,75%

	JUL	AGO	SET	OUT	NOV	DEZ
<b>ACUMULADO DO SEMESTRE</b>	0,54%	1,75%	2,86%	4,05%	5,24%	6,14%
<b>CDI</b>	1,28%	2,45%	3,70%	5,03%	6,14%	7,43%
<b>IBOVESPA</b>	-4,17%	1,85%	5,31%	7,69%	14,55%	16,03%
<b>META ATUARIAL</b>	0,68%	1,00%	1,91%	2,43%	3,05%	3,82%

**RENTABILIDADE ACUMULADA DO SEMESTRE DO IPREAF: R\$ 16.991.544,68**

**META ATUARIAL ACUMULADA DO SEMESTRE: R\$ 10.687.492,08**

**GANHO SOBRE A META ATUARIAL: R\$ 6.304.052,60**

## 7-CONCLUSÃO

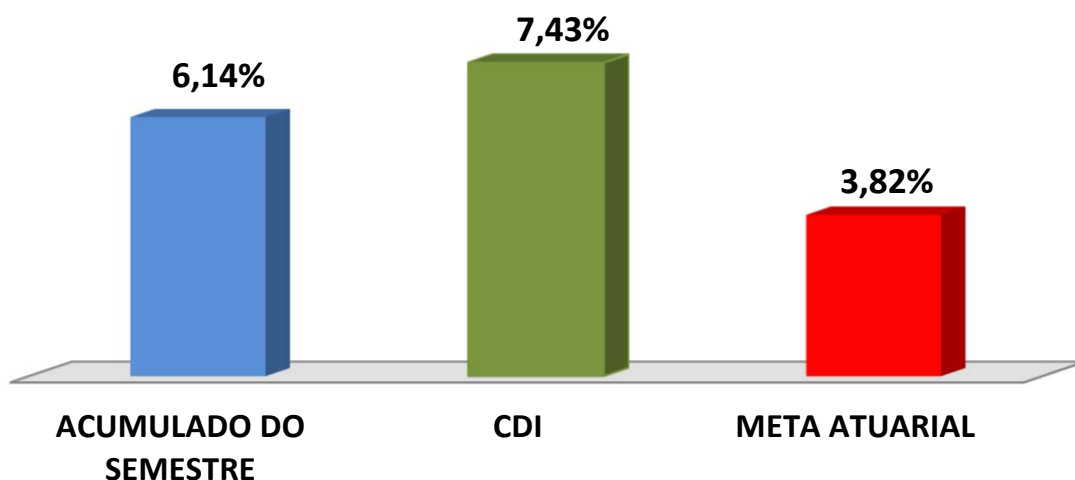
Atendendo o Art. 129, I, da Portaria MTP 1.467/2022, detalhado na página 4 deste relatório, segue uma análise do desempenho da Carteira de Investimento do IPREAF, no 2º Semestre/2025, analisando rentabilidade, risco das operações e aderência ao PAI/2025.

### 7.1.-RENTABILIDADE DA CARTEIRA SEMESTRAL

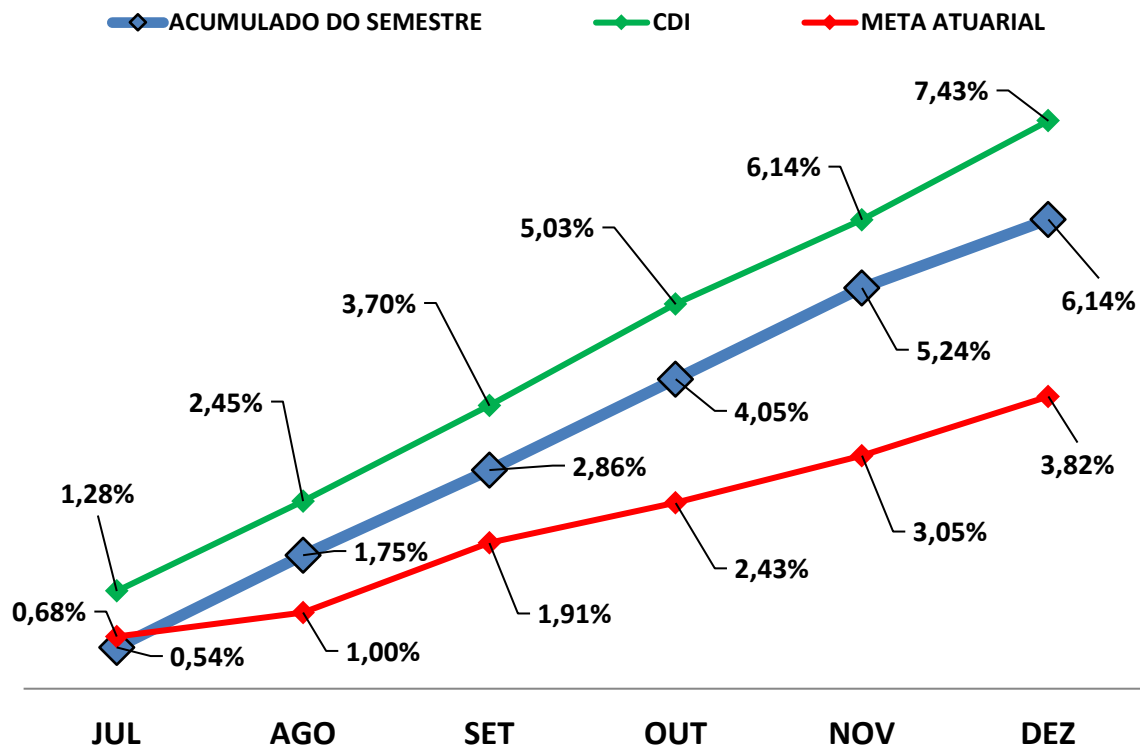
A Carteira de Investimentos do IPREAF, apresenta-se com uma rentabilidade acumulada no semestre de 6,14% a.a., enquanto o indicador de desempenho do mercado (CDI), obteve um rendimento acumulado no semestre de 7,43% a.a., ou seja, uma carteira que alcançou no período, uma rentabilidade de 82,62% sobre o índice de referência do mercado.

#### GRÁFICO DA RENTABILIDADE DA CARTEIRA X META ATUARIAL

#### Rentabilidade Acumulada no Semestre



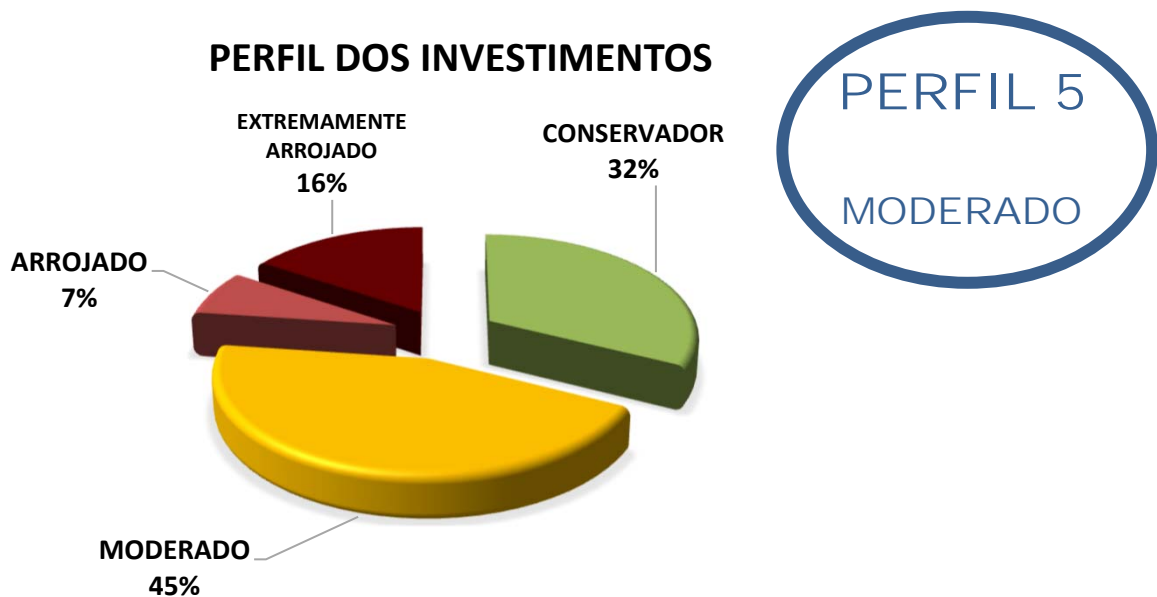
## Rentabilidade Acumulada no Semestre



### 7.2-META ATUARIAL

Enquanto a rentabilidade acumulada no semestre do IPREAF é de 6,14% a.a., a Meta Atuarial acumulada no mesmo período é de 3,82%, representando sobre a Meta Atuarial.

### 7.3-PERFIL DE RISCO DO INVESTIDOR



#### Descrição do Perfil de Investidor

##### Objetivo do perfil

Perfil que tem o objetivo de equilibrar os ganhos com a segurança da carteira de Investimentos. É mais familiarizado com investimentos de RENDA FIXA, equilibrando as aplicações em ativos com rentabilidades baixas, mas positiva e ativos que podem oscilar (inclusive fechando o mês negativo), mas que apresentam ganhos maiores em períodos mais longos.

##### Comportamento da carteira

A carteira com perfil MODERADO, busca investimentos que apresentam rentabilidades mensais positivas e investimentos que podem oferecer ganhos mais vultuosos no médio e longo prazo. Esse tipo de perfil tem dificuldade para conseguir cumprir a Meta Atuarial, principalmente em períodos de inflação em alta.

#### Classificação de Perfil de Investidor - Metodologia Atuarial Consultoria

<b>CONSERVADOR</b>	1	EXTREMAMENTE CONSERVADOR
	2	CONSERVADOR
	3	CONSERVADOR COM TENDÊNCIA MODERADA
<b>MODERADO</b>	4	MODERADO COM TENDÊNCIA CONSERVADORA
	5	MODERADO
	6	MODERADO COM TENDÊNCIA ARROJADA
<b>ARROJADO</b>	7	ARROJADO COM TENDÊNCIA CONSERVADORA
	8	ARROJADO COM TENDÊNCIA MODERADA
	9	ARROJADO
	10	EXTREMAMENTE ARROJADO

## 7.4 - AVALIAÇÃO DE DESEMPENHO NO 2º SEMESTRE

No 3º e 4º trimestre, o RPPS optou por uma carteira com Perfil 5 - Moderado.

O 2º semestre de 2025 foi marcado por elevada volatilidade no cenário global, impulsionada pelo agravamento das tensões comerciais iniciada pelos Estados Unidos (EUA), pela desaceleração gradual da economia americana e pelo início do ciclo de cortes de juros do Federal Reserve (Fed). As tarifas impostas pelos EUA e a persistência da disputa com a China ampliaram as incertezas, afetando crescimento e inflação. Diante da perda de fôlego do mercado de trabalho e de pressões inflacionárias, o Fed promoveu três reduções consecutivas da Taxa de Juros, o que acarretou na desvalorização do dólar. Na Europa, a inflação convergiu para a meta de 2%, permitindo ao Banco Central Europeu adotar postura mais cautelosa. Já na China, o país vem apresentando desaceleração da atividade, mas respondeu com medidas de estímulo fiscal e ao consumo. O país manteve desempenho externo robusto, com superávit comercial recorde e maior diversificação de destinos das exportações, o que ajudou a compensar a menor demanda dos EUA. De modo geral, o segundo semestre de 2025 foi caracterizado por um ambiente global mais desafiador, com crescimento moderado, políticas monetárias mais flexíveis nos EUA.

Já no cenário brasileiro, o 2º semestre foi marcado por uma política monetária bastante restritiva, incertezas com o comércio exterior e resiliência dos mercados financeiros em meio à desaceleração gradual da atividade. Ao longo de todo o semestre, o Banco Central manteve a Taxa Selic em 15% a.a. (o maior patamar em quase 20 anos) interrompendo o ciclo de altas iniciado em 2024 e sinalizando a necessidade de manter os juros elevados por um período prolongado para assegurar a convergência da inflação à meta. E, diante da imposição de tarifas de 50% pelos Estados Unidos sobre os produtos brasileiros, houve um choque relevante para o comércio bilateral, afetando as exportações e reduzindo a competitividade de diversos setores. Ainda que parte dos produtos tenham sido posteriormente isentas, os impactos se refletiram na queda das vendas aos EUA e na redução do superávit comercial ao longo do semestre. Já o principal índice da bolsa brasileira (Ibovespa) renovou máximas históricas, sustentado pelo aumento do apetite por risco em mercados emergentes, pela perspectiva de cortes de juros nos EUA e, ao final do período, pela expectativa de início do ciclo de flexibilização monetária no Brasil em 2026 (redução da Taxa Selic). De modo geral, o segundo semestre de 2025 foi caracterizado por: inflação em trajetória de desaceleração, política monetária ainda restritiva, atividade econômica perdendo dinamismo, expectativas sobre o cenário das eleições e ao início de um ciclo de cortes da taxa Selic em 2026.

As orientações e análises efetuadas seguem as disposições estabelecidas na **Resolução CMN 4.963/2021**, tendo presente as condições de segurança, rentabilidade, solvência, liquidez, motivação, adequação as obrigações previdenciárias e transparência.

### E o Relatório.

Certificação  
de Especialista  
em Investimentos  
ANBIMA  
CEA

  
Igor França Garcia  
Atuário MIBA/RJ 1.659

Certificação de Especialista em Investimento - CEA  
Consultor de Investimentos credenciado pela CVM