

**REGIME PRÓPRIO DE PREVIDÊNCIA SOCIAL DO MUNICÍPIO DE  
ALTA FLORESTA - MT / IPREAF**

**RELATÓRIO SEMESTRAL  
DE  
INVESTIMENTOS**

**1º SEMESTRE  
2025**

**16 de julho de 2025**

## SUMÁRIO EXECUTIVO

O Sumário Executivo apresenta as principais informações do Relatório Mensal de Investimentos de 2025 do IPREAF.

**Índice Inflacionário:** IPCA – Índice Nacional de Preços ao Consumidor Amplo

**Taxa de Juros (anual):** 5,19% a.a.

**Taxa de Juros (mensal):** 0,42%

**Meta Atuarial (Taxa de Juros + Índice):** 5,19% a.a. + IPCA a.a.

**Previsão da Meta Atuarial (Taxa de Juros + Índice):** 10,88%

Data Focal: 30/06/2025

MENSAL												
	JAN	FEV	MAR	ABR	MAI	JUN						
<b>RENTABILIDADE DA CARTEIRA</b>	1,60%	0,62%	1,14%	1,56%	1,08%	0,83%						
TAXA DE JUROS	0,42%	0,42%	0,42%	0,42%	0,42%	0,42%						
VARIAÇÃO IPCA	0,16%	1,31%	0,56%	0,43%	0,26%	0,24%						
<b>META ATUARIAL</b>	0,58%	1,73%	0,98%	0,85%	0,68%	0,66%						
<b>CDI</b>	1,01%	0,99%	0,96%	1,06%	1,14%	1,10%						

ACUMULADO												
	JAN	FEV	MAR	ABR	MAI	JUN						
<b>RENTABILIDADE DA CARTEIRA</b>	1,60%	2,23%	3,39%	5,01%	6,14%	7,02%						
TAXA DE JUROS	0,42%	0,85%	1,27%	1,70%	2,13%	2,56%						
VARIAÇÃO IPCA	0,16%	1,47%	2,04%	2,48%	2,75%	2,99%						
<b>META ATUARIAL</b>	0,58%	2,33%	3,33%	4,21%	4,92%	5,62%						
<b>CDI</b>	1,01%	2,01%	2,99%	4,08%	5,27%	6,43%						

## SUMÁRIO (ÍNDICE)

<b>1 – INTRODUÇÃO .....</b>	<b>4</b>
<b>2 – MOVIMENTAÇÃO DA CARTEIRA e POLÍTICA DE INVESTIMENTOS ....</b>	<b>5</b>
<b>3 – RESUMO DO REGULAMENTO DOS INVESTIMENTO .....</b>	<b>8</b>
3.1 - Resumo do Regulamento dos Títulos Públicos .....	17
<b>4 – MOVIMENTAÇÃO DA CARTEIRA - RENDA FIXA .....</b>	<b>19</b>
<b>5 – RENTABILIDADE DOS INVESTIMENTOS .....</b>	<b>94</b>
5.1 - Melhor Desempenho Semestral dos Investimentos .....	37
5.2 - Pior Desempenho Semestral dos Investimentos .....	38
<b>6 – ANÁLISE DA CARTEIRA DE INVESTIMENTO .....</b>	<b>39</b>
<b>7 – CONCLUSÃO .....</b>	<b>40</b>
7.1 - Rentabilidade da Carteira Semestral .....	40
7.2 - Meta Atuarial .....	41
7.3 - Perfil de Risco do Investidor .....	42
7.4 - Avaliação de Desempenho no 1º Semestre .....	43
7.5 - Orientação para a Carteira de Investimento no 2º Semestre .....	44

## 1 - INTRODUÇÃO

Atendendo a necessidade do Instituto Previdenciário quanto a Política anual de Investimentos e a Meta Atuarial, enviamos o Relatório Semestral dos investimentos, referente ao 1º SEMESTRE, sobre o desempenho das rentabilidades e os riscos das aplicações financeiras do IPREAF.

Este relatório vem atender o **Art. 129 da Portaria MTP 1.467/2022**, que deverá emitir Relatórios, no mínimo, **Semestralmente**, que contemplem:

*Art. 129. Deverão ser emitidos relatórios, no mínimo, semestralmente, que contemplem:*

*I - as conclusões dos exames efetuados, inclusive sobre a aderência da gestão dos recursos do RPPS às normas em vigor e à política de investimentos;*

*II - as recomendações a respeito de eventuais deficiências, com estabelecimento de cronograma para seu saneamento, quando for o caso; e*

*III - análise de manifestação dos responsáveis pelas correspondentes áreas, a respeito das deficiências encontradas em verificações anteriores, bem como análise das medidas efetivamente adotadas para saná-las.*

*Parágrafo único. As conclusões, recomendações, análises e manifestações deverão ser levadas em tempo hábil ao conhecimento dos órgãos ou instâncias com atribuições para determinar as providências necessárias.*

## 2.1-MOVIMENTAÇÃO DA CARTEIRA DE INVESTIMENTOS 2025 - IPREAF

### MOVIMENTAÇÃO MENSAL

Nº	MESES	SALDO INICIAL	APORTES (Aplicação)	RESGATES	RENTABILIDADE DA CARTEIRA			SALDO FINAL	
					Título Público (a)	FUNDOS DE INVESTIMENTOS			Consolidado d = ((a) + (b)) - (c)
						Positiva (b)	Negativa (c)		
1	JANEIRO	251.284.570,46	3.059.000,00	(952.342,38)	1.061.081,11	3.134.121,98	(176.358,84)	4.018.844,25	257.410.072,33
2	FEVEREIRO	257.410.072,33	5.061.259,43	(4.075.568,34)	1.429.144,44	886.443,96	(725.128,80)	1.590.459,60	259.986.223,02
3	MARÇO	259.986.223,02	1.866.600,00	(2.045.890,16)	1.641.618,93	1.854.147,99	(539.470,77)	2.956.296,15	262.763.229,01
4	ABRIL	262.763.229,01	3.940.921,19	(2.144.000,00)	1.210.851,95	3.299.688,96	(400.790,63)	4.109.750,28	268.669.900,48
5	MAIO	268.669.900,48	8.998.126,06	(8.212.204,23)	1.135.051,79	1.762.845,29	(9.195,94)	2.888.701,14	272.344.523,45
6	JUNHO	272.344.523,45	2.888.096,2	(2.231.500,0)	846.104,25	1.456.183,35	(36.600,52)	2.265.687,08	275.266.806,77
7	JULHO	275.266.806,77	-	-	-	-	-	-	275.266.806,77
8	AGOSTO	275.266.806,77	-	-	-	-	-	-	275.266.806,77
9	SETEMBRO	275.266.806,77	-	-	-	-	-	-	275.266.806,77
10	OUTUBRO	275.266.806,77	-	-	-	-	-	-	275.266.806,77
11	NOVEMBRO	275.266.806,77	-	-	-	-	-	-	275.266.806,77
12	DEZEMBRO	275.266.806,77	-	-	-	-	-	-	275.266.806,77

\*OS VALORES ACIMA NÃO CONSIDERAM DISPONIBILIDADE FINANCEIRA (CONTA CORRENTE).

## MOVIMENTAÇÃO ACUMULADA

Nº	MESES	SALDO INICIAL	APORTES (Aplicação)	RESGATES	RENTABILIDADE DA CARTEIRA			SALDO FINAL	
					Título Público (a)	FUNDOS DE INVESTIMENTOS			Consolidado d = ((a) + (b)) - (c)
						Positiva (b)	Negativa (c)		
1	JANEIRO	251.284.570,46	3.059.000,00	(952.342,38)	1.061.081,11	3.134.121,98	(176.358,84)	4.018.844,25	257.410.072,33
2	FEVEREIRO	257.410.072,33	8.120.259,43	(5.027.910,72)	2.490.225,55	4.020.565,94	(901.487,64)	5.609.303,85	259.986.223,02
3	MARÇO	259.986.223,02	9.986.859,43	(7.073.800,88)	4.131.844,48	5.874.713,93	(1.440.958,41)	8.565.600,00	262.763.229,01
4	ABRIL	262.763.229,01	13.927.780,62	(9.217.800,88)	5.342.696,43	9.174.402,89	(1.841.749,04)	12.675.350,28	268.669.900,48
5	MAIO	268.669.900,48	22.925.906,68	(17.430.005,11)	6.477.748,22	10.937.248,18	(1.850.944,98)	15.564.051,42	272.344.523,45
6	JUNHO	272.344.523,45	25.814.002,9	(19.661.505,1)	7.323.852,47	12.393.431,53	(1.887.545,50)	17.829.738,50	275.266.806,77
7	JULHO	275.266.806,77	-	-	-	-	-	-	275.266.806,77
8	AGOSTO	275.266.806,77	-	-	-	-	-	-	275.266.806,77
9	SETEMBRO	275.266.806,77	-	-	-	-	-	-	275.266.806,77
10	OUTUBRO	275.266.806,77	-	-	-	-	-	-	275.266.806,77
11	NOVEMBRO	275.266.806,77	-	-	-	-	-	-	275.266.806,77
12	DEZEMBRO	275.266.806,77	-	-	-	-	-	-	275.266.806,77

\*OS VALORES ACIMA NÃO CONSIDERAM DISPONIBILIDADE FINANCEIRA (CONTA CORRENTE).

## 2.2-POLÍTICA DE INVESTIMENTOS 2025 - LIMITE DE SEGMENTO - IPREAF

Nº	Segmentos da Resolução CMN 4.963/2021	Dispositivo Legal Resolução CMN 4.963/2021	Limites do PAI			Carteira de Investimentos		ORIENTAÇÃO EM CASO DE DESENQUADRAMENTO DA CARTEIRA JUNTO A POLÍTICA DE INVESTIMENTO
			Mínimo	Estratégia Alvo	Máximo	Atualmente (%)	Atualmente (R\$)	
<b>RENDA FIXA</b>								
1	Títulos Públicos Federal	Art. 7, I, a (100%)	0,0%	38,6%	100,0%	43,8%	120.565.359,62	-
2	F.I. 100% T.P.F. e/ou Operações Compromissadas	Art. 7, I, b (100%)	0,0%	40,0%	100,0%	39,9%	110.039.262,50	-
3	F.I. Índice de Renda Fixa 100% T.P.F. e/ou Operação	Art. 7, I, c (100%)	0,0%	0,0%	100,0%	0,0%	-	-
4	Operações Compromissadas	Art. 7, II (5%)	0,0%	0,0%	0,0%	0,0%	-	-
5	F.I. de Renda Fixa	Art. 7, III, a (60%)	0,0%	8,0%	40,0%	7,9%	21.894.453,92	-
6	F.I. de Índice de Renda Fixa	Art. 7, III, b (60%)	0,0%	0,0%	40,0%	0,0%	-	-
7	Ativos Financeiros de Renda Fixa de I.F.	Art. 7, IV (20%)	0,0%	0,0%	10,0%	0,0%	-	-
8	FIDC - Classe Sênior	Art. 7, V, a (5%)	0,0%	0,0%	0,0%	0,0%	-	-
9	F.I. Renda Fixa de 'Crédito Privado'	Art. 7, V, b (5%)	0,0%	0,0%	0,0%	0,0%	-	-
10	F.I. em 85% de Debêntures	Art. 7, V, c (5%)	0,0%	0,0%	0,0%	0,0%	-	-
11	<b>TOTAL - RENDA FIXA</b>					<b>91,7%</b>	<b>252.499.076,04</b>	
<b>RENDA VARIÁVEL</b>								
12	F.I. Ações	Art. 8, I (30%)	0,0%	7,8%	18,0%	6,6%	18.085.890,14	-
13	F.I. Ações em Índices de Renda Variável	Art. 8, II (30%)	0,0%	0,8%	11,0%	0,2%	443.086,92	-
14	<b>TOTAL - RENDA VARIÁVEL</b>	Art. 8º (30%)				<b>6,7%</b>	<b>18.528.977,06</b>	
<b>INVESTIMENTOS ESTRUTURADOS</b>								
15	F.I. e F.I.C FI Multimercados	Art. 10, I (10%)	0,0%	1,8%	10,0%	0,0%	-	-
16	F.I. em Participações	Art. 10, II (5%)	0,0%	0,0%	0,0%	0,0%	-	-
17	F.I. Ações - Mercado de Acesso	Art. 10, III (5%)	0,0%	0,0%	0,0%	0,0%	-	-
18	<b>TOTAL - INVESTIMENTOS ESTRUTURADOS</b>	Art. 10 (15%)				<b>0,0%</b>	<b>-</b>	
<b>FUNDOS IMOBILIÁRIOS</b>								
19	F.I. Imobiliário	Art. 11 (5%)	0,0%	0,0%	0,0%	0,0%	-	-
20	<b>TOTAL - FUNDOS IMOBILIÁRIOS</b>	Art. 11 (5%)				<b>0,0%</b>	<b>-</b>	
<b>INVESTIMENTOS NO EXTERIOR</b>								
21	FIC e FIC FI - Renda Fixa - Dívida Externa	Art. 9º, I (10%)	0,0%	0,0%	10,0%	0,0%	-	-
22	FIC - Aberto - Investimento no Exterior	Art. 9º, II (10%)	0,0%	0,0%	10,0%	0,0%	-	-
23	Fundos de Ações - BDR Nível I	Art. 9º, III (10%)	0,0%	3,0%	10,0%	1,5%	4.238.753,67	-
24	<b>TOTAL - INVESTIMENTO NO EXTERIOR</b>	Art. 9º (10%)				<b>1,5%</b>	<b>4.238.753,67</b>	
<b>EMPRÉSTIMO CONSIGNADO</b>								
25	Empréstimo Consignado	Art. 12 (5%)	0,0%	0,0%	5,0%	0,0%	-	-
26	<b>TOTAL - EMPRÉSTIMO CONSIGNADO</b>	Art. 12 (5%)				<b>0,0%</b>	<b>-</b>	
27	DESENQUADRADO	-		100,0%		0,0%	-	-
28	DISPONIBILIDADE FINANCEIRA	-				0,1%	224.483,05	
29	<b>PATRIMÔNIO TOTAL</b>					<b>100,0%</b>	<b>275.491.289,82</b>	<b>7</b>

### 3-RESUMO DO REGULAMENTO DOS INVESTIMENTOS

1

INFORMAÇÕES	BB PREVIDENCIÁRIO RF IRF - M 1 TP FIC FIF – RESP LIM	BB PREVIDENCIÁRIO RF IMA-B 5 LP FIC FIF RESP LIM	BB PREV RF TÍTULOS PÚBLICOS VÉRTICE 2028 FIF – RESP LIM	BB PREVIDENCIÁRIO RF TP VÉRTICE 2030 FI
CNPJ	11.328.882/0001-35	03.543.447/0001-03	49.963.751/0001-00	46.134.117/0001-69
SEGMENTO	Renda Fixa	Renda Fixa	Renda Fixa	Renda Fixa
CLASSIFICAÇÃO	Renda Fixa Indexados	Renda Fixa Indexados	Renda Fixa Duração Livre Soberano	Fundo de Renda Fixa
ÍNDICE	IRF - M 1	IMA - B 5	IPCA + 5,00% a.a.	IPCA + 5,00% a.a.
PÚBLICO ALVO	Investidor em Geral	Investidor em Geral	Investidor em Geral	Investidor Qualificado
ADMINISTRADOR	BB GESTAO DE RECURSOS DTVM S.A	BB GESTAO DE RECURSOS DTVM S.A	BB GESTAO DE RECURSOS DTVM S.A	BB GESTAO DE RECURSOS DTVM S.A
CNPJ ADM	30.822.936/0001-69	30.822.936/0001-69	30.822.936/0001-69	30.822.936/0001-69
GESTOR	BB GESTAO DE RECURSOS DTVM S.A	BB GESTAO DE RECURSOS DTVM S.A	BB GESTAO DE RECURSOS DTVM S.A	BB GESTAO DE RECURSOS DTVM S.A
CNPJ GESTOR	30.822.936/0001-69	30.822.936/0001-69	30.822.936/0001-69	30.822.936/0001-69
CUSTODIANTE	BANCO DO BRASIL S.A.	BANCO DO BRASIL S.A.	BANCO DO BRASIL S.A.	BANCO DO BRASIL S.A.
CNPJ CUSTODIANTE	00.000.000/0001-91	00.000.000/0001-91	00.000.000/0001-91	00.000.000/0001-91
DISTRIBUIDOR	Banco do Brasil S.A.	Banco do Brasil S.A.	Banco do Brasil S.A.	Banco do Brasil S.A.
CNPJ DISTRIBUIDOR	00.000.000/0001-91	00.000.000/0001-91	00.000.000/0001-91	00.000.000/0001-91
AUDITORIA	PRICEWATERHOUSECOOPERS AUDITORES INDEPENDENTES LTDA.	PRICEWATERHOUSECOOPERS AUDITORES INDEPENDENTES LTDA.	DELOITTE TOUCHE TOHMATSU AUDITORES INDEPENDENTES LTDA.	DELOITTE TOUCHE TOHMATSU AUDITORES INDEPENDENTES LTDA.
CNPJ AUDITORIA	61.562.112/0001-20	61.562.112/0001-20	49.928.567/0001-11	49.928.567/0001-11
DATA DE CONSTITUIÇÃO	16/11/2009	17/12/1999	16/03/2023	07/06/2022
DATA DE INÍCIO	02/12/2009	01/04/2005	16/03/2023	20/06/2022
TAXA DE ADMINISTRAÇÃO	0,10% a 0,30% a.a.	0,20% a.a.	0,15% a.a.	0,20% a.a.
TAXA DE PERFORMANCE	Não Possui	Não Possui	Não possui	Não possui
TAXA DE ENTRADA	Não Possui	Não Possui	Não possui	Não possui
TAXA DE SAÍDA	Não Possui	Não Possui	Não possui	Não possui
PRAZO DE DURAÇÃO DO F.I.	Indeterminado	Indeterminado	Indeterminado	Indeterminado
CARÊNCIA	Não possui	Não possui	Até o dia 15/08/2028	Até o dia 15/08/2030
CRÉDITO DO RESGATE	D+0 (No mesmo dia da solicitação)	D+1 (No dia seguinte a solicitação)	D+0 (No mesmo dia da solicitação)	D+0 (No mesmo dia da solicitação)
RISCO DE MERCADO *	<b>2 - Baixo</b>	<b>3 - Médio</b>	<b>3 - Médio</b>	<b>3 - Médio</b>
ENQUADRAMENTO LEGAL	F.I. 100% T.P.F. e/ou Operações Compromissadas, Art. 7, I, b (100%)	F.I. 100% T.P.F. e/ou Operações Compromissadas, Art. 7, I, b (100%)	F.I. 100% T.P.F. e/ou Operações Compromissadas, Art. 7, I, b (100%)	F.I. 100% T.P.F. e/ou Operações Compromissadas, Art. 7, I, b (100%)

\* Definição da Instituição financeira. Quanto mais próximo do 5, maior o risco de mercado.

## Continuação.....

2

INFORMAÇÕES	BB PREVIDENCIÁRIO RF IMA - B TP FIF – RESP LIM	BB AÇÕES EXPORTAÇÃO FIC FI	BB AÇÕES ENERGIA FI	BB AÇÕES SETOR FINANCEIRO FIC FIF – RESP LIM
<b>CNPJ</b>	07.442.078/0001-05	05.100.213/0001-09	02.020.528/0001-58	08.973.948/0001-35
<b>SEGMENTO</b>	<b>Renda Fixa</b>	<b>Renda Variável</b>	<b>Renda Variável</b>	<b>Renda Variável</b>
<b>CLASSIFICAÇÃO</b>	Renda Fixa Indexados	Fundo de Ações	Fundo de Ações	Ações Setoriais
<b>ÍNDICE</b>	IMA - B	IBOV	IEE - ENERGIA	IFNC
<b>PÚBLICO ALVO</b>	Investidor em Geral	Investidor em Geral	Investidor em Geral	Investidor em Geral
<b>ADMINISTRADOR</b>	BB GESTAO DE RECURSOS DTVM S.A	BB GESTAO DE RECURSOS DTVM S.A	BB GESTAO DE RECURSOS DTVM S.A	BB GESTAO DE RECURSOS DTVM S.A
<b>CNPJ ADM</b>	30.822.936/0001-69	30.822.936/0001-69	30.822.936/0001-69	30.822.936/0001-69
<b>GESTOR</b>	BB GESTAO DE RECURSOS DTVM S.A	BB GESTAO DE RECURSOS DTVM S.A	BB GESTAO DE RECURSOS DTVM S.A	BB GESTAO DE RECURSOS DTVM S.A
<b>CNPJ GESTOR</b>	30.822.936/0001-69	30.822.936/0001-69	30.822.936/0001-69	30.822.936/0001-69
<b>CUSTODIANTE</b>	BANCO DO BRASIL S.A.	BANCO DO BRASIL S.A.	BANCO DO BRASIL S.A.	BANCO DO BRASIL S.A.
<b>CNPJ CUSTODIANTE</b>	00.000.000/0001-91	00.000.000/0001-91	00.000.000/0001-91	00.000.000/0001-91
<b>DISTRIBUIDOR</b>	Banco do Brasil S.A.	Banco do Brasil S.A.	Banco do Brasil S.A.	Banco do Brasil S.A.
<b>CNPJ DISTRIBUIDOR</b>	00.000.000/0001-91	00.000.000/0001-91	00.000.000/0001-91	00.000.000/0001-91
<b>AUDITORIA</b>	KPMG AUDITORES INDEPENDENTES LTDA.	PRICEWATERHOUSECOOPERS AUDITORES INDEPENDENTES LTDA.	PRICEWATERHOUSECOOPERS AUDITORES INDEPENDENTES LTDA.	PRICEWATERHOUSECOOPERS AUDITORES INDEPENDENTES LTDA.
<b>CNPJ AUDITORIA</b>	57.755.217/0001-29	61.562.112/0001-20	61.562.112/0001-20	61.562.112/0001-20
<b>DATA DE CONSTITUIÇÃO</b>	17/06/2005	05/06/2002	31/07/1997	30/08/2007
<b>DATA DE INÍCIO</b>	23/06/2005	22/07/2002	16/10/1997	02/10/2007
<b>TAXA DE ADMINISTRAÇÃO</b>	0,20% a.a.	2,00% a.a.	2,00% a.a.	1,00% a.a.
<b>TAXA DE PERFORMANCE</b>	Não Possui	Não Possui	Não Possui	Não Possui
<b>TAXA DE ENTRADA</b>	Não Possui	Não Possui	Não Possui	Não Possui
<b>TAXA DE SAÍDA</b>	Não Possui	Não Possui	Não Possui	Não Possui
<b>PRAZO DE DURAÇÃO DO F.I.</b>	Indeterminado	Indeterminado	Indeterminado	Indeterminado
<b>CARÊNCIA</b>	Não possui	Não possui	Não possui	Não possui
<b>CRÉDITO DO RESGATE</b>	D+1 (No dia seguinte a solicitação)	D+3 (Três dias úteis após a solicitação)	D+4 (Quatro dias úteis após a solicitação)	D+3 (Três dias úteis após a solicitação)
<b>RISCO DE MERCADO *</b>	<b>4 - Alto</b>	<b>5 - Muito Alto</b>	<b>5 - Muito Alto</b>	<b>5 - Muito Alto</b>
<b>ENQUADRAMENTO LEGAL</b>	F.I. 100% T.P.F. e/ou Operações Compromissadas, Art. 7, I, b (100%)	F.I. Ações, Art. 8, I (30% e 20% por Fundo)	F.I. Ações, Art. 8, I (30% e 20% por Fundo)	F.I. Ações, Art. 8, I (30% e 20% por Fundo)

\* Definição da Instituição financeira. Quanto mais próximo do 5, maior o risco de mercado.

9

## Continuação.....

3

INFORMAÇÕES	BB AÇÕES PETROBRAS I FIF – RESP LIM	BB AÇÕES VALE FI	BB AÇÕES TECNOLOGIA BDR NÍVEL I FI	CAIXA BRASIL TÍTULOS PÚBLICOS FIF RF LP - RESP LIM
<b>CNPJ</b>	30.518.554/0001-46	04.881.682/0001-40	01.578.474/0001-88	05.164.356/0001-84
<b>SEGMENTO</b>	Renda Variável	Renda Variável	Investimento no Exterior	Renda Fixa
<b>CLASSIFICAÇÃO</b>	Fundos de Mono Ação	Fundo de Ações	Fundo de Ações	Renda Fixa Duração Média Soberano
<b>ÍNDICE</b>	PETR3	VALE	IBOV	CDI
<b>PÚBLICO ALVO</b>	Investidor em Geral	Investidor em Geral	Investidor em Geral	Investidor em Geral
<b>ADMINISTRADOR</b>	BB GESTAO DE RECURSOS DTVM S.A	BB GESTAO DE RECURSOS DTVM S.A	BB GESTAO DE RECURSOS DTVM S.A	CAIXA ECONOMICA FEDERAL
<b>CNPJ ADM</b>	30.822.936/0001-69	30.822.936/0001-69	30.822.936/0001-69	00.360.305/0001-04
<b>GESTOR</b>	BB GESTAO DE RECURSOS DTVM S.A	BB GESTAO DE RECURSOS DTVM S.A	BB GESTAO DE RECURSOS DTVM S.A	CAIXA DTVM S.A.
<b>CNPJ GESTOR</b>	30.822.936/0001-69	30.822.936/0001-69	30.822.936/0001-69	42.040.639/0001-40
<b>CUSTODIANTE</b>	BANCO DO BRASIL S.A.	BANCO DO BRASIL S.A.	BANCO DO BRASIL S.A.	CAIXA ECONOMICA FEDERAL
<b>CNPJ CUSTODIANTE</b>	00.000.000/0001-91	00.000.000/0001-91	00.000.000/0001-91	00.360.305/0001-04
<b>DISTRIBUIDOR</b>	Banco do Brasil S.A.	Banco do Brasil S.A.	Banco do Brasil S.A.	Caixa Econômica Federal
<b>CNPJ DISTRIBUIDOR</b>	00.000.000/0001-91	00.000.000/0001-91	00.000.000/0001-91	00.360.305/0001-04
<b>AUDITORIA</b>	PRICEWATERHOUSECOOPERS AUDITORES INDEPENDENTES LTDA.	PRICEWATERHOUSECOOPERS AUDITORES INDEPENDENTES LTDA.	PRICEWATERHOUSECOOPERS AUDITORES INDEPENDENTES LTDA.	DELOITTE TOUCHE TOHMATSU AUDITORES INDEPENDENTES LTDA.
<b>CNPJ AUDITORIA</b>	61.562.112/0001-20	61.562.112/0001-20	61.562.112/0001-20	49.928.567/0001-11
<b>DATA DE CONSTITUIÇÃO</b>	02/08/2018	07/02/2002	16/10/1996	09/02/2006
<b>DATA DE INÍCIO</b>	06/08/2018	26/02/2002	25/02/1997	10/02/2006
<b>TAXA DE ADMINISTRAÇÃO</b>	2,00% a.a.	2,00% a.a.	1,90% a.a.	0,20% a.a.
<b>TAXA DE PERFORMANCE</b>	Não Possui	Não Possui	20% IBOVESPA	Não Possui
<b>TAXA DE ENTRADA</b>	Não Possui	Não Possui	Não Possui	Não Possui
<b>TAXA DE SAÍDA</b>	Não Possui	Não Possui	Não Possui	Não Possui
<b>PRAZO DE DURAÇÃO DO F.I.</b>	Indeterminado	Indeterminado	Indeterminado	Indeterminado
<b>CARÊNCIA</b>	Não possui	Não possui	Não possui	Não possui
<b>CRÉDITO DO RESGATE</b>	D+2 (Dois dias úteis após a solicitação)	D+4 (Quatro dias úteis após a solicitação)	D+3 (Três dias úteis após a solicitação)	D+0 (No mesmo dia da solicitação)
<b>RISCO DE MERCADO *</b>	5 - Muito Alto	5 - Muito Alto	5 - Muito Alto	2 - Baixo
<b>ENQUADRAMENTO LEGAL</b>	F.I. Ações, Art. 8, I (30% e 20% por Fundo)	F.I. Ações, Art. 8, I (30% e 20% por Fundo)	Fundos de Ações - BDR Nível I, Art. 9º, III (10%)	F.I. 100% T.P.F. e/ou Operações Compromissadas, Art. 7, I, b (100%)

\* Definição da Instituição financeira. Quanto mais próximo do 5, maior o risco de mercado.

10

## Continuação.....

4

INFORMAÇÕES	CAIXA BRASIL IRF-M 1 TP FIF RF – RESP LIM	CAIXA BRASIL IDKA IPCA 2A TP FIF RF LP – RESP LIM	CAIXA BRASIL IMA-B 5 TP FIF RF LP – RESP LIM	FI CAIXA BRASIL 2027 TÍTULOS PÚBLICOS RF
<b>CNPJ</b>	10.740.670/0001-06	14.386.926/0001-71	11.060.913/0001-10	45.443.514/0001-50
<b>SEGMENTO</b>	<b>Renda Fixa</b>	<b>Renda Fixa</b>	<b>Renda Fixa</b>	<b>Renda Fixa</b>
<b>CLASSIFICAÇÃO</b>	Renda Fixa Indexados	Renda Fixa Indexados	Renda Fixa Indexados	Fundo de Renda Fixa
<b>ÍNDICE</b>	IRF - M 1	IDKA 2	IMA - B 5	IPCA + 5,00% a.a.
<b>PÚBLICO ALVO</b>	Investidor em Geral	Investidor em Geral	Investidor em Geral	Investidor em Geral
<b>ADMINISTRADOR</b>	CAIXA ECONOMICA FEDERAL	CAIXA ECONOMICA FEDERAL	CAIXA ECONOMICA FEDERAL	CAIXA ECONOMICA FEDERAL
<b>CNPJ ADM</b>	00.360.305/0001-04	00.360.305/0001-04	00.360.305/0001-04	00.360.305/0001-04
<b>GESTOR</b>	CAIXA DTVM S.A.	CAIXA DTVM S.A.	CAIXA DTVM S.A.	CAIXA DTVM S.A.
<b>CNPJ GESTOR</b>	42.040.639/0001-40	42.040.639/0001-40	42.040.639/0001-40	42.040.639/0001-40
<b>CUSTODIANTE</b>	CAIXA ECONOMICA FEDERAL	CAIXA ECONOMICA FEDERAL	CAIXA ECONOMICA FEDERAL	CAIXA ECONOMICA FEDERAL
<b>CNPJ CUSTODIANTE</b>	00.360.305/0001-04	00.360.305/0001-04	00.360.305/0001-04	00.360.305/0001-04
<b>DISTRIBUIDOR</b>	Caixa Econômica Federal	Caixa Econômica Federal	Caixa Econômica Federal	Caixa Econômica Federal
<b>CNPJ DISTRIBUIDOR</b>	00.360.305/0001-04	00.360.305/0001-04	00.360.305/0001-04	00.360.305/0001-04
<b>AUDITORIA</b>	DELOITTE TOUCHE TOHMATSU AUDITORES INDEPENDENTES LTDA.	DELOITTE TOUCHE TOHMATSU AUDITORES INDEPENDENTES LTDA.	DELOITTE TOUCHE TOHMATSU AUDITORES INDEPENDENTES LTDA.	KPMG AUDITORES INDEPENDENTES LTDA.
<b>CNPJ AUDITORIA</b>	49.928.567/0001-11	49.928.567/0001-11	49.928.567/0001-11	57.755.217/0001-29
<b>DATA DE CONSTITUIÇÃO</b>	03/03/2009	13/09/2011	30/07/2009	30/05/2022
<b>DATA DE INÍCIO</b>	18/05/2010	16/08/2012	01/07/2010	06/06/2022
<b>TAXA DE ADMINISTRAÇÃO</b>	0,20% a.a.	0,20% a.a.	0,20% a.a.	0,20% a.a.
<b>TAXA DE PERFORMANCE</b>	Não Possui	Não Possui	Não Possui	Não Possui
<b>TAXA DE ENTRADA</b>	Não Possui	Não Possui	Não Possui	Não Possui
<b>TAXA DE SAÍDA</b>	Não Possui	Não Possui	Não Possui	Não Possui
<b>PRAZO DE DURAÇÃO DO F.I.</b>	Indeterminado	Indeterminado	Indeterminado	Indeterminado
<b>CARÊNCIA</b>	Não possui	Não possui	Não possui	Até o dia 16/05/2027
<b>CRÉDITO DO RESGATE</b>	D+0 (No mesmo dia da solicitação)	D+0 (No mesmo dia da solicitação)	D+0 (No mesmo dia da solicitação)	D+0 (No mesmo dia da solicitação)
<b>RISCO DE MERCADO *</b>	<b>2 - Baixo</b>	<b>3 - Médio</b>	<b>3 - Médio</b>	<b>3 - Médio</b>
<b>ENQUADRAMENTO LEGAL</b>	F.I. 100% T.P.F. e/ou Operações Compromissadas, Art. 7, I, b (100%)	F.I. 100% T.P.F. e/ou Operações Compromissadas, Art. 7, I, b (100%)	F.I. 100% T.P.F. e/ou Operações Compromissadas, Art. 7, I, b (100%)	F.I. 100% T.P.F. e/ou Operações Compromissadas, Art. 7, I, b (100%)

\* Definição da Instituição financeira. Quanto mais próximo do 5, maior o risco de mercado.

## Continuação.....

5

INFORMAÇÕES	CAIXA BRASIL 2027 X TP FIF RF – RESP LIM	CAIXA BRASIL IMA-B TP FIF RF LP – RESP LIM	CAIXA BRASIL IRF-M 1+ TP FIF RF LP -RESP LIM	FI AÇÕES CAIXA BRASIL ETF IBOVSPA
<b>CNPJ</b>	50.642.114/0001-03	10.740.658/0001-93	10.577.519/0001-90	15.154.236/0001-50
<b>SEGMENTO</b>	<b>Renda Fixa</b>	<b>Renda Fixa</b>	<b>Renda Fixa</b>	<b>Renda Variável</b>
<b>CLASSIFICAÇÃO</b>	Renda Fixa Duração Livre Soberano	Renda Fixa Indexados	Renda Fixa Indexados	Fundo de Ações
<b>ÍNDICE</b>	IPCA + 5,00% a.a.	IMA - B	IRF - M 1+	IBOV
<b>PÚBLICO ALVO</b>	Investidor em Geral	Investidor em Geral	Investidor em Geral	Investidor em Geral
<b>ADMINISTRADOR</b>	CAIXA ECONOMICA FEDERAL	CAIXA ECONOMICA FEDERAL	CAIXA ECONOMICA FEDERAL	CAIXA ECONOMICA FEDERAL
<b>CNPJ ADM</b>	00.360.305/0001-04	00.360.305/0001-04	00.360.305/0001-04	00.360.305/0001-04
<b>GESTOR</b>	CAIXA DTVM S.A.	CAIXA DTVM S.A.	CAIXA DTVM S.A.	CAIXA DTVM S.A.
<b>CNPJ GESTOR</b>	42.040.639/0001-40	42.040.639/0001-40	42.040.639/0001-40	42.040.639/0001-40
<b>CUSTODIANTE</b>	CAIXA ECONOMICA FEDERAL	CAIXA ECONOMICA FEDERAL	CAIXA ECONOMICA FEDERAL	CAIXA ECONOMICA FEDERAL
<b>CNPJ CUSTODIANTE</b>	00.360.305/0001-04	00.360.305/0001-04	00.360.305/0001-04	00.360.305/0001-04
<b>DISTRIBUIDOR</b>	Caixa Econômica Federal	Caixa Econômica Federal	Caixa Econômica Federal	Caixa Econômica Federal
<b>CNPJ DISTRIBUIDOR</b>	00.360.305/0001-04	00.360.305/0001-04	00.360.305/0001-04	00.360.305/0001-04
<b>AUDITORIA</b>	DELOITTE TOUCHE TOHMATSU AUDITORES INDEPENDENTES LTDA.	DELOITTE TOUCHE TOHMATSU AUDITORES INDEPENDENTES LTDA.	DELOITTE TOUCHE TOHMATSU AUDITORES INDEPENDENTES LTDA.	KPMG AUDITORES INDEPENDENTES LTDA.
<b>CNPJ AUDITORIA</b>	49.928.567/0001-11	49.928.567/0001-11	49.928.567/0001-11	57.755.217/0001-29
<b>DATA DE CONSTITUIÇÃO</b>	11/05/2023	03/03/2009	05/12/2008	26/01/2012
<b>DATA DE INÍCIO</b>	16/05/2023	08/03/2010	11/05/2012	27/11/2012
<b>TAXA DE ADMINISTRAÇÃO</b>	0,15% a.a.	0,20% a.a.	0,20% a.a.	0,50% a.a.
<b>TAXA DE PERFORMANCE</b>	Não Possui	Não Possui	Não Possui	Não Possui
<b>TAXA DE ENTRADA</b>	Não Possui	Não Possui	Não Possui	Não Possui
<b>TAXA DE SAÍDA</b>	Não Possui	Não Possui	Não Possui	Não Possui
<b>PRAZO DE DURAÇÃO DO F.I.</b>	Indeterminado	Indeterminado	Indeterminado	Indeterminado
<b>CARÊNCIA</b>	Até o dia 17/05/2027	Não possui	Não possui	Não possui
<b>CRÉDITO DO RESGATE</b>	D+0 (No mesmo dia da solicitação)	D+0 (No mesmo dia da solicitação)	D+0 (No mesmo dia da solicitação)	D+4 (Quatro dias úteis após a solicitação)
<b>RISCO DE MERCADO *</b>	<b>3 - Médio</b>	<b>3 - Médio</b>	<b>1 - Muito Baixo</b>	<b>4 - Alto</b>
<b>ENQUADRAMENTO LEGAL</b>	F.I. 100% T.P.F. e/ou Operações Compromissadas, Art. 7, I, b (100%)	F.I. 100% T.P.F. e/ou Operações Compromissadas, Art. 7, I, b (100%)	F.I. 100% T.P.F. e/ou Operações Compromissadas, Art. 7, I, b (100%)	F.I. Ações em Índices de Renda Variável, Art. 8, II (30% e 20% por Fundo)

\* Definição da Instituição financeira. Quanto mais próximo do 5, maior o risco de mercado.

## Continuação.....

6

INFORMAÇÕES	CAIXA FIF AÇÕES INFRAESTRUTURA – Resp Ltda	CAIXA FIF AÇÕES CONSTRUÇÃO CIVIL – Resp Ltda	CAIXA FIF AÇÕES CONSUMO - Resp Ltda	CAIXA FIF AÇÕES SMALL CAPS ATIVO – Resp LIM
<b>CNPJ</b>	10.551.382/0001-03	10.551.375/0001-01	10.577.512/0001-79	15.154.220/0001-47
<b>SEGMENTO</b>	Renda Variável	Renda Variável	Renda Variável	Renda Variável
<b>CLASSIFICAÇÃO</b>	Ações Setoriais	Ações Setoriais	Ações Setoriais	Ações Small Caps
<b>ÍNDICE</b>	IBOV	IBOV	ICON	SMLL
<b>PÚBLICO ALVO</b>	Investidor em Geral	Investidor em Geral	Investidor em Geral	Investidor em Geral
<b>ADMINISTRADOR</b>	CAIXA ECONOMICA FEDERAL	CAIXA ECONOMICA FEDERAL	CAIXA ECONOMICA FEDERAL	CAIXA ECONOMICA FEDERAL
<b>CNPJ ADM</b>	00.360.305/0001-04	00.360.305/0001-04	00.360.305/0001-04	00.360.305/0001-04
<b>GESTOR</b>	CAIXA DTVM S.A.	CAIXA DTVM S.A.	CAIXA DTVM S.A.	CAIXA DTVM S.A.
<b>CNPJ GESTOR</b>	42.040.639/0001-40	42.040.639/0001-40	42.040.639/0001-40	42.040.639/0001-40
<b>CUSTODIANTE</b>	CAIXA ECONOMICA FEDERAL	CAIXA ECONOMICA FEDERAL	CAIXA ECONOMICA FEDERAL	CAIXA ECONOMICA FEDERAL
<b>CNPJ CUSTODIANTE</b>	00.360.305/0001-04	00.360.305/0001-04	00.360.305/0001-04	00.360.305/0001-04
<b>DISTRIBUIDOR</b>	Caixa Econômica Federal	Caixa Econômica Federal	Caixa Econômica Federal	Caixa Econômica Federal
<b>CNPJ DISTRIBUIDOR</b>	00.360.305/0001-04	00.360.305/0001-04	00.360.305/0001-04	00.360.305/0001-04
<b>AUDITORIA</b>	DELOITTE TOUCHE TOHMATSU AUDITORES INDEPENDENTES LTDA.	DELOITTE TOUCHE TOHMATSU AUDITORES INDEPENDENTES LTDA.	DELOITTE TOUCHE TOHMATSU AUDITORES INDEPENDENTES LTDA.	DELOITTE TOUCHE TOHMATSU AUDITORES INDEPENDENTES LTDA.
<b>CNPJ AUDITORIA</b>	49.928.567/0001-11	49.928.567/0001-11	49.928.567/0001-11	49.928.567/0001-11
<b>DATA DE CONSTITUIÇÃO</b>	28/11/2008	28/11/2008	05/12/2008	26/01/2012
<b>DATA DE INÍCIO</b>	19/04/2010	22/06/2009	26/04/2012	01/11/2012
<b>TAXA DE ADMINISTRAÇÃO</b>	2,00% a.a.	2,00% a.a.	1,60% a.a.	1,50% a.a.
<b>TAXA DE PERFORMANCE</b>	Não Possui	Não Possui	Não Possui	Não Possui
<b>TAXA DE ENTRADA</b>	Não Possui	Não Possui	Não Possui	Não Possui
<b>TAXA DE SAÍDA</b>	Não Possui	Não Possui	Não Possui	Não Possui
<b>PRAZO DE DURAÇÃO DO F.I.</b>	Indeterminado	Indeterminado	Indeterminado	Indeterminado
<b>CARÊNCIA</b>	Não possui	Não possui	Não possui	Não possui
<b>CRÉDITO DO RESGATE</b>	D+4 (Quatro dias úteis após a solicitação)	D+4 (Quatro dias úteis após a solicitação)	D+4 (Quatro dias úteis após a solicitação)	D+4 (Quatro dias úteis após a solicitação)
<b>RISCO DE MERCADO *</b>	4 - Alto	4 - Alto	4 - Alto	4 - Alto
<b>ENQUADRAMENTO LEGAL</b>	F.I. Ações, Art. 8, I (30% e 20% por Fundo)	F.I. Ações, Art. 8, I (30% e 20% por Fundo)	F.I. Ações, Art. 8, I (30% e 20% por Fundo)	F.I. Ações, Art. 8, I (30% e 20% por Fundo)

\* Definição da Instituição financeira. Quanto mais próximo do 5, maior o risco de mercado.

## Continuação.....

7

INFORMAÇÕES	CAIXA INSTITUCIONAL BDR NÍVEL I FIF AÇÕES – RESP LIM	BRABESCO INSTITUCIONAL FIC FI RF IMA - B 5	SICREDI - FIF INSTITUCIONAL RF IRF - M 1 – Resp Ltda	SICREDI - FIF INSTITUCIONAL RF IRF - M LP – RESP LIM
<b>CNPJ</b>	17.502.937/0001-68	20.216.216/0001-04	19.196.599/0001-09	13.081.159/0001-20
<b>SEGMENTO</b>	Investimento no Exterior	Renda Fixa	Renda Fixa	Renda Fixa
<b>CLASSIFICAÇÃO</b>	Ações Livre	Renda Fixa Duração Alta Grau de Invest.	Fundo de Renda Fixa	Renda Fixa Indexados
<b>ÍNDICE</b>	BDR	IMA - B 5	IRF - M 1	IRF - M
<b>PÚBLICO ALVO</b>	Investidor em Geral	Investidor em Geral	Investidor em Geral	Investidor em Geral
<b>ADMINISTRADOR</b>	CAIXA ECONOMICA FEDERAL	BANCO BRADESCO S.A.	BANCO COOPERATIVO SICREDI S.A.	BANCO COOPERATIVO SICREDI S.A.
<b>CNPJ ADM</b>	00.360.305/0001-04	60.746.948/0001-12	01.181.521/0001-55	01.181.521/0001-55
<b>GESTOR</b>	CAIXA DTVM S.A.	BANCO BRADESCO S.A.	CONFEDERAÇÃO INTERESTADUAL DAS COOPERATIVAS LIGADAS AO SICREDI	CONFEDERAÇÃO INTERESTADUAL DAS COOPERATIVAS LIGADAS AO SICREDI
<b>CNPJ GESTOR</b>	42.040.639/0001-40	60.746.948/0001-12	03.795.072/0001-60	03.795.072/0001-60
<b>CUSTODIANTE</b>	CAIXA ECONOMICA FEDERAL	BANCO BRADESCO S.A.	BANCO COOPERATIVO SICREDI S.A.	BANCO COOPERATIVO SICREDI S.A.
<b>CNPJ CUSTODIANTE</b>	00.360.305/0001-04	60.746.948/0001-12	01.181.521/0001-55	01.181.521/0001-55
<b>DISTRIBUIDOR</b>	Caixa Econômica Federal	Banco Bradesco S.A.	Banco Cooperativo Sicredi S.A.	Banco Cooperativo Sicredi S.A.
<b>CNPJ DISTRIBUIDOR</b>	00.360.305/0001-04	60.746.948/0001-12	01.181.521/0001-55	01.181.521/0001-55
<b>AUDITORIA</b>	DELOITTE TOUCHE TOHMATSU AUDITORES INDEPENDENTES LTDA.	DELOITTE TOUCHE TOHMATSU AUDITORES INDEPENDENTES LTDA.	ERNST & YOUNG AUDITORES INDEPENDENTES S/S LTDA.	ERNST & YOUNG AUDITORES INDEPENDENTES S/S LTDA.
<b>CNPJ AUDITORIA</b>	49.928.567/0001-11	49.928.567/0001-11	61.366.936/0001-25	61.366.936/0001-25
<b>DATA DE CONSTITUIÇÃO</b>	07/02/2018	04/08/2014	16/10/2013	10/12/2010
<b>DATA DE INÍCIO</b>	16/10/2018	08/08/2014	27/02/2014	24/01/2011
<b>TAXA DE ADMINISTRAÇÃO</b>	0,70% a.a.	0,20% a.a.	0,18% a.a.	0,18% a.a.
<b>TAXA DE PERFORMANCE</b>	Não Possui	Não Possui	Não possui	Não possui
<b>TAXA DE ENTRADA</b>	Não Possui	Não Possui	Não Possui	Não Possui
<b>TAXA DE SAÍDA</b>	Não Possui	Não Possui	Não Possui	Não Possui
<b>PRAZO DE DURAÇÃO DO F.I.</b>	Indeterminado	Indeterminado	Indeterminado	Indeterminado
<b>CARÊNCIA</b>	Não possui	Não possui	Não possui	Não possui
<b>CRÉDITO DO RESGATE</b>	D+4 (Quatro dias úteis após a solicitação)	D+1 (No dia seguinte a solicitação)	D+1 (No dia seguinte a solicitação)	D+1 (No dia seguinte a solicitação)
<b>RISCO DE MERCADO *</b>	<b>4 - Alto</b>	<b>2 - Baixo</b>	<b>2 - Baixo</b>	<b>2 - Baixo</b>
<b>ENQUADRAMENTO LEGAL</b>	Fundos de Ações - BDR Nível I, Art. 9, III (10%)	F.I. de Renda Fixa, Art. 7, III, a (60% e 20% por Fundo)	F.I. de Renda Fixa, Art. 7, III, a (60% e 20% por Fundo)	F.I. de Renda Fixa, Art. 7, III, a (60% e 20% por Fundo)

\* Definição da Instituição financeira. Quanto mais próximo do 5, maior o risco de mercado.

## Continuação.....

8

INFORMAÇÕES	SICREDI - FIF CIC INSTITUCIONAL RF IMA - B LP – RESP LIM	SICREDI SCHRODERS IBOVESPA - FI AÇÕES	ITAÚ INSTITUCIONAL ALOCAÇÃO DINÂMICA RF FIF CIC – RESP LIM	ITAÚ INSTITUCIONAL AÇÕES PHOENIX FIC FI
<b>CNPJ</b>	11.087.118/0001-15	06.051.151/0001-55	21.838.150/0001-49	23.731.629/0001-07
<b>SEGMENTO</b>	<b>Renda Fixa</b>	<b>Renda Variável</b>	<b>Renda Fixa</b>	<b>Renda Variável</b>
<b>CLASSIFICAÇÃO</b>	Renda Fixa Indexados	Ações Índice Ativo	Fundo de Renda Fixa	Fundo de Ações
<b>ÍNDICE</b>	IMA - B	IBOV	IPCA	IBOV
<b>PÚBLICO ALVO</b>	Investidor em Geral	Investidor em Geral	Investidor em Geral	Investidor em Geral
<b>ADMINISTRADOR</b>	BANCO COOPERATIVO SICREDI S.A.	BANCO COOPERATIVO SICREDI S.A.	ITAÚ UNIBANCO S.A.	ITAÚ UNIBANCO S.A.
<b>CNPJ ADM</b>	01.181.521/0001-55	01.181.521/0001-55	60.701.190/0001-04	60.701.190/0001-04
<b>GESTOR</b>	CONFEDERAÇÃO INTERESTADUAL DAS COOPERATIVAS LIGADAS AO SICREDI	SCHRODER INVESTMENT MANAGEMENT BRASIL LTDA.	ITAÚ UNIBANCO ASSET MANAGEMENT LTDA.	ITAÚ UNIBANCO ASSET MANAGEMENT LTDA.
<b>CNPJ GESTOR</b>	03.795.072/0001-60	92.886.662/0001-29	40.430.971/0001-96	40.430.971/0001-96
<b>CUSTODIANTE</b>	BANCO COOPERATIVO SICREDI S.A.	BANCO COOPERATIVO SICREDI S.A.	ITAÚ UNIBANCO S.A.	ITAÚ UNIBANCO S.A.
<b>CNPJ CUSTODIANTE</b>	01.181.521/0001-55	01.181.521/0001-55	60.701.190/0001-04	60.701.190/0001-04
<b>DISTRIBUIDOR</b>	Banco Cooperativo Sicredi S.A.	Banco Cooperativo Sicredi S.A.	Itaú Unibanco S.A.	Itaú Unibanco S.A.
<b>CNPJ DISTRIBUIDOR</b>	01.181.521/0001-55	01.181.521/0001-55	60.701.190/0001-04	60.701.190/0001-04
<b>AUDITORIA</b>	ERNST & YOUNG AUDITORES INDEPENDENTES S/S LTDA.	ERNST & YOUNG AUDITORES INDEPENDENTES S/S LTDA.	ERNST & YOUNG AUDITORES INDEPENDENTES S/S LTDA.	ERNST & YOUNG AUDITORES INDEPENDENTES S/S LTDA.
<b>CNPJ AUDITORIA</b>	61.366.936/0001-25	61.366.936/0001-25	61.366.936/0001-25	61.366.936/0001-25
<b>DATA DE CONSTITUIÇÃO</b>	15/09/2009	18/08/2011	22/05/2015	28/04/2016
<b>DATA DE INÍCIO</b>	18/12/2009	30/09/2011	01/06/2015	04/08/2016
<b>TAXA DE ADMINISTRAÇÃO</b>	0,18% a.a.	1,50% a.a.	0,40% a.a.	2,00% a.a.
<b>TAXA DE PERFORMANCE</b>	Não possui	Não possui	Não possui	20% IBOVESPA
<b>TAXA DE ENTRADA</b>	Não Possui	Não Possui	Não Possui	Não Possui
<b>TAXA DE SAÍDA</b>	Não Possui	Não Possui	Não Possui	Não Possui
<b>PRAZO DE DURAÇÃO DO F.I.</b>	Indeterminado	Indeterminado	Indeterminado	Indeterminado
<b>CARÊNCIA</b>	Não possui	Não possui	Não possui	Não possui
<b>CRÉDITO DO RESGATE</b>	D+1 (No dia seguinte a solicitação)	D+3 (Três dias úteis após a solicitação)	D+1 (No dia seguinte a solicitação)	D+23 (Vigésimo terceiro dias úteis após a solicitação)
<b>RISCO DE MERCADO *</b>	<b>2 - Baixo</b>	<b>4 - Alto</b>	<b>2 - Baixo</b>	<b>5 - Muito Alto</b>
<b>ENQUADRAMENTO LEGAL</b>	F.I. 100% T.P.F. e/ou Operações Compromissadas, Art. 7, I, b (100%)	F.I. Ações, Art. 8, I (30% e 20% por Fundo)	F.I. 100% T.P.F. e/ou Operações Compromissadas, Art. 7, I, b (100%)	F.I. Ações, Art. 8, I (30% e 20% por Fundo)

\* Definição da Instituição financeira. Quanto mais próximo do 5, maior o risco de mercado.

## Continuação.....

9

INFORMAÇÕES	ITAÚ AÇÕES DUNAMIS FIF CIC – RESP LIM	ITAÚ PRIVATE MULTIMERCADO S&P500® BRL FIC FI	ITAÚ AÇÕES S&P500® BRL FIF CIC RESP LIM	
<b>CNPJ</b>	24.571.992/0001-75	26.269.692/0001-61	26.269.692/0001-61	
<b>SEGMENTO</b>	Renda Variável	Investimentos Estruturados	Renda Variável	
<b>CLASSIFICAÇÃO</b>	Fundo de Ações	Fundo Multimercado	Fundo de Ações	
<b>ÍNDICE</b>	IBOV	S&P500	S&P500	
<b>PÚBLICO ALVO</b>	Investidor em Geral	Investidor em Geral	Investidor em Geral	
<b>ADMINISTRADOR</b>	ITAU UNIBANCO S.A.	ITAU UNIBANCO S.A.	ITAU UNIBANCO S.A.	
<b>CNPJ ADM</b>	60.701.190/0001-04	60.701.190/0001-04	60.701.190/0001-04	
<b>GESTOR</b>	ITAU UNIBANCO ASSET MANAGEMENT LTDA.	ITAU UNIBANCO ASSET MANAGEMENT LTDA.	ITAU UNIBANCO ASSET MANAGEMENT LTDA.	
<b>CNPJ GESTOR</b>	40.430.971/0001-96	40.430.971/0001-96	40.430.971/0001-96	
<b>CUSTODIANTE</b>	ITAU UNIBANCO S.A.	ITAU UNIBANCO S.A.	ITAU UNIBANCO S.A.	
<b>CNPJ CUSTODIANTE</b>	60.701.190/0001-04	60.701.190/0001-04	60.701.190/0001-04	
<b>DISTRIBUIDOR</b>	Itaú Unibanco S.A.	Itaú Unibanco S.A.	Itaú Unibanco S.A.	
<b>CNPJ DISTRIBUIDOR</b>	60.701.190/0001-04	60.701.190/0001-04	60.701.190/0001-04	
<b>AUDITORIA</b>	ERNST & YOUNG AUDITORES INDEPENDENTES S/S LTDA.	DELOITTE TOUCHE TOHMATSU AUDITORES INDEPENDENTES LTDA.	DELOITTE TOUCHE TOHMATSU AUDITORES INDEPENDENTES LTDA.	
<b>CNPJ AUDITORIA</b>	61.366.936/0001-25	49.928.567/0001-11	49.928.567/0001-11	
<b>DATA DE CONSTITUIÇÃO</b>	31/08/2016	19/01/2017	19/01/2017	
<b>DATA DE INÍCIO</b>	12/09/2016	31/01/2017	31/01/2017	
<b>TAXA DE ADMINISTRAÇÃO</b>	2,00% a.a.	0,80% a.a.	0,65% a.a.	
<b>TAXA DE PERFORMANCE</b>	20% IBOVESPA	Não possui	Não possui	
<b>TAXA DE ENTRADA</b>	Não Possui	Não Possui	Não Possui	
<b>TAXA DE SAÍDA</b>	Não Possui	Não Possui	Não Possui	
<b>PRAZO DE DURAÇÃO DO F.I.</b>	Indeterminado	Indeterminado	Indeterminado	
<b>CARÊNCIA</b>	Não possui	Não possui	Não possui	
<b>CRÉDITO DO RESGATE</b>	D+23 (Vigésimo terceiro dias úteis após a solicitação)	D+1 (No dia seguinte a solicitação)	D+2 (Dois dias úteis após a solicitação)	
<b>RISCO DE MERCADO *</b>	<b>5 - Muito Alto</b>	<b>4 - Alto</b>	<b>4 - Alto</b>	
<b>ENQUADRAMENTO LEGAL</b>	F.I. Ações, Art. 8, I (30% e 20% por Fundo)	F.I. e F.I.C FI Multimercados, Art. 10, I (10%)	F.I. Ações, Art. 8, I (30% e 20% por Fundo)	

\* Definição da Instituição financeira. Quanto mais próximo do 5, maior o risco de mercado.





## 4.1 - MOVIMENTAÇÃO DOS ATIVOS DA CARTEIRA

CAIXA BRASIL IMA-B TP FIF RF LP – RESP LIM						
AGÊNCIA	1385			CONTA	160-7	
SALDO INICIAL (R\$)	Aportes (R\$)	Resgates (R\$)	Rentabilidade (R\$)	SALDO FINAL (R\$)	Taxa de Retorno	
<b>1</b>						
JANEIRO	142.481,20	-	-	1.481,22	143.962,42	1,040%
FEVEREIRO	143.962,42	-	-	703,17	144.665,59	0,488%
MARÇO	144.665,59	-	-	2.648,05	147.313,64	1,830%
ABRIL	147.313,64	-	-	3.058,97	150.372,61	2,077%
MAIO	150.372,61	-	-	2.514,89	152.887,50	1,672%
JUNHO	152.887,50	-	-	1.957,08	154.844,58	1,280%

CAIXA BRASIL IMA-B 5 TP FIF RF LP – RESP LIM						
AGÊNCIA	1385			CONTA	160-7	
SALDO INICIAL (R\$)	Aportes (R\$)	Resgates (R\$)	Rentabilidade (R\$)	SALDO FINAL (R\$)	Taxa de Retorno	
<b>2</b>						
JANEIRO	358.211,72	-	-	6.666,58	364.878,30	1,861%
FEVEREIRO	364.878,30	-	-	2.321,15	367.199,45	0,636%
MARÇO	367.199,45	-	-	1.957,19	369.156,64	0,533%
ABRIL	369.156,64	-	-	6.445,54	375.602,18	1,746%
MAIO	375.602,18	-	-	2.292,29	377.894,47	0,610%
JUNHO	377.894,47	-	-	1.625,18	379.519,65	0,430%

CAIXA BRASIL TÍTULOS PÚBLICOS FIF RF LP - RESP LIM						
AGÊNCIA	1385			CONTA	160-7	
SALDO INICIAL (R\$)	Aportes (R\$)	Resgates (R\$)	Rentabilidade (R\$)	SALDO FINAL (R\$)	Taxa de Retorno	
<b>3</b>						
JANEIRO	5.889.953,06	-	-	61.964,11	5.951.917,17	1,052%
FEVEREIRO	5.951.917,17	1.257.000,00	-	61.974,84	7.270.892,01	1,041%
MARÇO	7.270.892,01	1.769.600,00	1.500.000,00	69.212,03	7.609.704,04	0,952%
ABRIL	7.609.704,04	912.000,00	1.503.000,00	80.975,14	7.099.679,18	1,154%
MAIO	7.099.679,18	4.230.750,00	1.500.000,00	100.707,55	9.931.136,73	1,418%
JUNHO	9.931.136,73	1.388.096,24	1.581.000,00	112.517,14	9.850.750,11	1,155%

**Continuação.... (MOVIMENTAÇÃO DOS ATIVOS DA CARTEIRA)**

CAIXA BRASIL IRF-M 1 TP FIF RF – RESP LIM						
AGÊNCIA	1385			CONTA	160-7	
4	SALDO INICIAL (R\$)	Aportes (R\$)	Resgates (R\$)	Rentabilidade (R\$)	SALDO FINAL (R\$)	Taxa de Retorno
JANEIRO	1.880.925,15	-	-	23.528,12	1.904.453,27	1,251%
FEVEREIRO	1.904.453,27	259.479,10	1.688.000,00	19.301,79	495.234,16	4,056%
MARÇO	495.234,16	-	-	4.798,92	500.033,08	0,969%
ABRIL	500.033,08	88.000,00	-	6.707,73	594.740,81	1,341%
MAIO	594.740,81	-	-	6.327,20	601.068,01	1,064%
JUNHO	601.068,01	-	-	6.226,33	607.294,34	1,036%

CAIXA BRASIL IRF-M 1+ TP FIF RF LP -RESP LIM						
AGÊNCIA	1385			CONTA	160-7	
5	SALDO INICIAL (R\$)	Aportes (R\$)	Resgates (R\$)	Rentabilidade (R\$)	SALDO FINAL (R\$)	Taxa de Retorno
JANEIRO	4.742.929,16	-	-	159.322,73	4.902.251,89	3,359%
FEVEREIRO	4.902.251,89	-	-	17.960,89	4.920.212,78	0,366%
MARÇO	4.920.212,78	-	-	78.372,21	4.998.584,99	1,593%
ABRIL	4.998.584,99	-	-	191.728,57	5.190.313,56	3,836%
MAIO	5.190.313,56	-	-	48.660,35	5.238.973,91	0,938%
JUNHO	5.238.973,91	-	-	108.770,04	5.347.743,95	2,076%

CAIXA BRASIL IDKA IPCA 2A TP FIF RF LP – RESP LIM						
AGÊNCIA	1385			CONTA	160-7	
6	SALDO INICIAL (R\$)	Aportes (R\$)	Resgates (R\$)	Rentabilidade (R\$)	SALDO FINAL (R\$)	Taxa de Retorno
JANEIRO	254.542,13	-	-	5.149,17	259.691,30	2,023%
FEVEREIRO	259.691,30	-	-	1.612,66	261.303,96	0,621%
MARÇO	261.303,96	-	-	1.072,21	262.376,17	0,410%
ABRIL	262.376,17	-	-	4.622,46	266.998,63	1,762%
MAIO	266.998,63	-	-	1.150,61	268.149,24	0,431%
JUNHO	268.149,24	-	-	538,23	268.687,47	0,201%

**Continuação.... (MOVIMENTAÇÃO DOS ATIVOS DA CARTEIRA)**

FI CAIXA BRASIL 2027 TÍTULOS PÚBLICOS RF						
AGÊNCIA	1385			CONTA	71002-0	
7	SALDO INICIAL (R\$)	Aportes (R\$)	Resgates (R\$)	Rentabilidade (R\$)	SALDO FINAL (R\$)	Taxa de Retorno
JANEIRO	14.881.329,23	-	-	330.604,52	15.211.933,75	2,222%
FEVEREIRO	15.211.933,75	-	-	92.525,09	15.304.458,84	0,608%
MARÇO	15.304.458,84	-	-	68.542,23	15.373.001,07	0,448%
ABRIL	15.373.001,07	-	-	262.713,10	15.635.714,17	1,709%
MAIO	15.635.714,17	-	465.530,47	66.770,76	15.236.954,46	0,440%
JUNHO	15.236.954,46	-	-	20.957,14	15.257.911,60	0,138%

CAIXA BRASIL IRF-M 1 TP FIF RF – RESP LIM						
AGÊNCIA	1385			CONTA	71002-0	
8	SALDO INICIAL (R\$)	Aportes (R\$)	Resgates (R\$)	Rentabilidade (R\$)	SALDO FINAL (R\$)	Taxa de Retorno
JANEIRO	10.902.586,70	1.000.000,00	-	140.491,70	12.043.078,40	1,289%
FEVEREIRO	12.043.078,40	1.000.000,00	-	121.184,20	13.164.262,60	1,006%
MARÇO	13.164.262,60	-	-	127.564,12	13.291.826,72	0,969%
ABRIL	13.291.826,72	2.000.000,00	-	181.453,75	15.473.280,47	1,365%
MAIO	15.473.280,47	1.465.530,47	-	169.909,77	17.108.720,71	1,098%
JUNHO	17.108.720,71	1.000.000,00	-	180.082,20	18.288.802,91	1,053%

CAIXA BRASIL IRF-M 1 TP FIF RF – RESP LIM						
AGÊNCIA	1385			CONTA	286-7	
9	SALDO INICIAL (R\$)	Aportes (R\$)	Resgates (R\$)	Rentabilidade (R\$)	SALDO FINAL (R\$)	Taxa de Retorno
JANEIRO	3.205,64	91.000,00	43.000,00	400,65	51.606,29	12,498%
FEVEREIRO	51.606,29	-	46.700,00	499,31	5.405,60	10,177%
MARÇO	5.405,60	41.000,00	3.205,64	86,16	43.286,12	1,594%
ABRIL	43.286,12	150.000,00	52.500,00	1.159,94	141.946,06	2,680%
MAIO	141.946,06	150.000,00	51.000,00	1.986,73	242.932,79	1,400%
JUNHO	242.932,79	-	62.000,00	2.432,63	183.365,42	1,344%

**Continuação.... (MOVIMENTAÇÃO DOS ATIVOS DA CARTEIRA)**

CAIXA BRASIL IRF-M 1 TP FIF RF – RESP LIM						
AGÊNCIA	1385			CONTA	284-0	
SALDO INICIAL (R\$)	Aportes (R\$)	Resgates (R\$)	Rentabilidade (R\$)	SALDO FINAL (R\$)	Taxa de Retorno	
<b>10</b> JANEIRO	2.155.382,78	-	-	26.961,23	2.182.344,01	1,251%
FEVEREIRO	2.182.344,01	-	-	21.774,24	2.204.118,25	0,998%
MARÇO	2.204.118,25	-	-	21.358,30	2.225.476,55	0,969%
ABRIL	2.225.476,55	54.921,19	-	28.334,03	2.308.731,77	1,273%
MAIO	2.308.731,77	-	-	24.561,68	2.333.293,45	1,064%
JUNHO	2.333.293,45	-	-	24.170,06	2.357.463,51	1,036%

CAIXA BRASIL 2027 X TP FIF RF – RESP LIM						
AGÊNCIA	1385			CONTA	160-7	
SALDO INICIAL (R\$)	Aportes (R\$)	Resgates (R\$)	Rentabilidade (R\$)	SALDO FINAL (R\$)	Taxa de Retorno	
<b>11</b> JANEIRO	21.028.808,66	-	-	468.226,69	21.497.035,35	2,227%
FEVEREIRO	21.497.035,35	-	-	132.008,90	21.629.044,25	0,614%
MARÇO	21.629.044,25	-	-	98.022,82	21.727.067,07	0,453%
ABRIL	21.727.067,07	-	-	372.455,53	22.099.522,60	1,714%
MAIO	22.099.522,60	-	657.828,66	95.639,28	21.537.333,22	0,446%
JUNHO	21.537.333,22	-	-	30.981,87	21.568.315,09	0,144%

BB PREVIDENCIÁRIO RF IMA-B 5 LP FIC FIF RESP LIM						
AGÊNCIA	1177-0			CONTA	7518-3	
SALDO INICIAL (R\$)	Aportes (R\$)	Resgates (R\$)	Rentabilidade (R\$)	SALDO FINAL (R\$)	Taxa de Retorno	
<b>12</b> JANEIRO	463.086,60	-	-	8.591,33	471.677,93	1,855%
FEVEREIRO	471.677,93	-	-	3.026,77	474.704,70	0,642%
MARÇO	474.704,70	-	-	2.484,94	477.189,64	0,523%
ABRIL	477.189,64	-	-	8.326,81	485.516,45	1,745%
MAIO	485.516,45	-	-	3.127,27	488.643,72	0,644%
JUNHO	488.643,72	-	-	2.087,44	490.731,16	0,427%

**Continuação.... (MOVIMENTAÇÃO DOS ATIVOS DA CARTEIRA)**

<b>BB PREVIDENCIÁRIO RF IMA - B TP FIF – RESP LIM</b>						
<b>AGÊNCIA</b>	<b>1177-0</b>			<b>CONTA</b>	<b>7518-3</b>	
<b>13</b>	<b>SALDO INICIAL (R\$)</b>	<b>Aportes (R\$)</b>	<b>Resgates (R\$)</b>	<b>Rentabilidade (R\$)</b>	<b>SALDO FINAL (R\$)</b>	<b>Taxa de Retorno</b>
JANEIRO	404.570,58	-	-	4.160,03	408.730,61	1,028%
FEVEREIRO	408.730,61	-	-	2.023,19	410.753,80	0,495%
MARÇO	410.753,80	-	-	7.514,37	418.268,17	1,829%
ABRIL	418.268,17	-	-	8.644,22	426.912,39	2,067%
MAIO	426.912,39	-	-	7.313,35	434.225,74	1,713%
JUNHO	434.225,74	-	-	5.414,15	439.639,89	1,247%

<b>BB PREVIDENCIÁRIO RF IRF - M 1 TP FIC FIF – RESP LIM</b>						
<b>AGÊNCIA</b>	<b>1177-0</b>			<b>CONTA</b>	<b>7518-3</b>	
<b>14</b>	<b>SALDO INICIAL (R\$)</b>	<b>Aportes (R\$)</b>	<b>Resgates (R\$)</b>	<b>Rentabilidade (R\$)</b>	<b>SALDO FINAL (R\$)</b>	<b>Taxa de Retorno</b>
JANEIRO	917.515,86	1.875.000,00	- 500.000,00	29.301,96	2.321.817,82	3,194%
FEVEREIRO	2.321.817,82	1.858.868,33	- 599.000,00	26.541,25	3.608.227,40	1,143%
MARÇO	3.608.227,40	-	- 505.000,00	34.069,10	3.137.296,50	1,098%
ABRIL	3.137.296,50	586.000,00	- 523.000,00	40.304,60	3.240.601,10	1,285%
MAIO	3.240.601,10	-	- 487.000,00	33.764,27	2.787.365,37	1,226%
JUNHO	2.787.365,37	500.000,00	- 523.000,00	29.329,63	2.793.695,00	1,061%

<b>BB PREVIDENCIÁRIO RF TP VÉRTICE 2030 FI</b>						
<b>AGÊNCIA</b>	<b>1177-0</b>			<b>CONTA</b>	<b>7518-3</b>	
<b>15</b>	<b>SALDO INICIAL (R\$)</b>	<b>Aportes (R\$)</b>	<b>Resgates (R\$)</b>	<b>Rentabilidade (R\$)</b>	<b>SALDO FINAL (R\$)</b>	<b>Taxa de Retorno</b>
JANEIRO	2.011.092,40	-	-	24.504,83	2.035.597,23	1,218%
FEVEREIRO	2.035.597,23	-	- 59.912,86	8.484,62	1.984.168,99	0,429%
MARÇO	1.984.168,99	-	-	31.198,11	2.015.367,10	1,572%
ABRIL	2.015.367,10	-	-	58.310,99	2.073.678,09	2,893%
MAIO	2.073.678,09	-	-	15.549,74	2.089.227,83	0,750%
JUNHO	2.089.227,83	-	-	16.451,99	2.105.679,82	0,787%

**Continuação.... (MOVIMENTAÇÃO DOS ATIVOS DA CARTEIRA)**

<b>BB PREV RF TÍTULOS PÚBLICOS VÉRTICE 2028 FIF – RESP LIM</b>						
AGÊNCIA	1177-0			CONTA	7518-3	
16	SALDO INICIAL (R\$)	Aportes (R\$)	Resgates (R\$)	Rentabilidade (R\$)	SALDO FINAL (R\$)	Taxa de Retorno
JANEIRO	24.817.195,69	-	-	635.791,29	25.452.986,98	2,562%
FEVEREIRO	25.452.986,98	-	757.580,95	150.002,59	24.845.408,62	0,607%
MARÇO	24.845.408,62	-	-	181.474,69	25.026.883,31	0,730%
ABRIL	25.026.883,31	-	-	637.382,55	25.664.265,86	2,547%
MAIO	25.664.265,86	-	-	105.957,76	25.770.223,62	0,413%
JUNHO	25.770.223,62	-	-	118.205,17	25.888.428,79	0,459%

<b>BB PREVIDENCIÁRIO RF IRF - M 1 TP FIC FIF – RESP LIM</b>						
AGÊNCIA	1177-0			CONTA	44561-4	
17	SALDO INICIAL (R\$)	Aportes (R\$)	Resgates (R\$)	Rentabilidade (R\$)	SALDO FINAL (R\$)	Taxa de Retorno
JANEIRO	31.684,52	93.000,00	30.000,00	776,31	95.460,83	2,450%
FEVEREIRO	95.460,83	-	38.000,00	849,26	58.310,09	1,478%
MARÇO	58.310,09	56.000,00	37.684,52	558,62	77.184,19	0,958%
ABRIL	77.184,19	150.000,00	65.500,00	1.376,54	163.060,73	1,783%
MAIO	163.060,73	150.000,00	58.000,00	2.126,68	257.187,41	1,304%
JUNHO	257.187,41	-	65.500,00	2.473,34	194.160,75	1,290%

<b>SICREDI - FIF CIC INSTITUCIONAL RF IMA - B LP – RESP LIM</b>						
AGÊNCIA	0818			CONTA	22178-3	
18	SALDO INICIAL (R\$)	Aportes (R\$)	Resgates (R\$)	Rentabilidade (R\$)	SALDO FINAL (R\$)	Taxa de Retorno
JANEIRO	589.492,72	-	-	6.022,42	595.515,14	1,022%
FEVEREIRO	595.515,14	-	-	2.963,32	598.478,46	0,498%
MARÇO	598.478,46	-	-	11.150,26	609.628,72	1,863%
ABRIL	609.628,72	-	-	12.719,08	622.347,80	2,086%
MAIO	622.347,80	-	-	10.595,55	632.943,35	1,703%
JUNHO	632.943,35	-	-	8.239,44	641.182,79	1,302%

**Continuação.... (MOVIMENTAÇÃO DOS ATIVOS DA CARTEIRA)**

<b>SICREDI - FIF INSTITUCIONAL RF IRF - M LP – RESP LIM</b>						
	<b>AGÊNCIA</b>	<b>0818</b>		<b>CONTA</b>	<b>22178-3</b>	
<b>19</b>	<b>SALDO INICIAL (R\$)</b>	<b>Aportes (R\$)</b>	<b>Resgates (R\$)</b>	<b>Rentabilidade (R\$)</b>	<b>SALDO FINAL (R\$)</b>	<b>Taxa de Retorno</b>
JANEIRO	7.331.899,09	-	-	194.366,26	7.526.265,35	2,651%
FEVEREIRO	7.526.265,35	-	-	50.759,41	7.577.024,76	0,674%
MARÇO	7.577.024,76	-	-	97.439,35	7.674.464,11	1,286%
ABRIL	7.674.464,11	-	-	233.882,09	7.908.346,20	3,048%
MAIO	7.908.346,20	-	-	74.262,82	7.982.609,02	0,939%
JUNHO	7.982.609,02	-	-	138.068,70	8.120.677,72	1,730%

<b>SICREDI - FIF INSTITUCIONAL RF IRF - M 1 – Resp Ltda</b>						
	<b>AGÊNCIA</b>	<b>0818</b>		<b>CONTA</b>	<b>22178-3</b>	
<b>20</b>	<b>SALDO INICIAL (R\$)</b>	<b>Aportes (R\$)</b>	<b>Resgates (R\$)</b>	<b>Rentabilidade (R\$)</b>	<b>SALDO FINAL (R\$)</b>	<b>Taxa de Retorno</b>
JANEIRO	10.512.871,12	-	-	137.809,51	10.650.680,63	1,311%
FEVEREIRO	10.650.680,63	685.912,00	-	108.602,18	11.445.194,81	1,020%
MARÇO	11.445.194,81	-	-	107.478,90	11.552.673,71	0,939%
ABRIL	11.552.673,71	-	-	143.054,11	11.695.727,82	1,238%
MAIO	11.695.727,82	500.000,00	-	128.412,57	12.324.140,39	1,098%
JUNHO	12.324.140,39	-	-	129.900,05	12.454.040,44	1,054%

<b>BRDESCO INSTITUCIONAL FIC FI RF IMA - B 5</b>						
	<b>AGÊNCIA</b>	<b>1380</b>		<b>CONTA</b>	<b>26919-0</b>	
<b>21</b>	<b>SALDO INICIAL (R\$)</b>	<b>Aportes (R\$)</b>	<b>Resgates (R\$)</b>	<b>Rentabilidade (R\$)</b>	<b>SALDO FINAL (R\$)</b>	<b>Taxa de Retorno</b>
JANEIRO	1.246.661,11	-	-	23.054,25	1.269.715,36	1,849%
FEVEREIRO	1.269.715,36	-	-	7.912,30	1.277.627,66	0,623%
MARÇO	1.277.627,66	-	-	6.644,24	1.284.271,90	0,520%
ABRIL	1.284.271,90	-	-	22.290,14	1.306.562,04	1,736%
MAIO	1.306.562,04	-	-	7.752,64	1.314.314,68	0,593%
JUNHO	1.314.314,68	-	-	5.421,08	1.319.735,76	0,412%

**Continuação.... (MOVIMENTAÇÃO DOS ATIVOS DA CARTEIRA)**

ITAÚ INSTITUCIONAL ALOCAÇÃO DINÂMICA RF FIF CIC – RESP LIM						
AGÊNCIA	1354			CONTA	7170-4	
22	SALDO INICIAL (R\$)	Aportes (R\$)	Resgates (R\$)	Rentabilidade (R\$)	SALDO FINAL (R\$)	Taxa de Retorno
JANEIRO	3.022.358,65	-	-	38.613,65	3.060.972,30	1,278%
FEVEREIRO	3.060.972,30	-	-	27.453,74	3.088.426,04	0,897%
MARÇO	3.088.426,04	-	-	25.308,87	3.113.734,91	0,819%
ABRIL	3.113.734,91	-	-	38.865,89	3.152.600,80	1,248%
MAIO	3.152.600,80	-	-	25.241,87	3.177.842,67	0,801%
JUNHO	3.177.842,67	-	-	43.203,00	3.221.045,67	1,360%

NTN - F 14,25% a.a. (Venc. 01/01/2029)						
AGÊNCIA	1177-0			CONTA	7518-3	
23	SALDO INICIAL (R\$)	Aportes (R\$)	Resgates (R\$)	Rentabilidade (R\$)	SALDO FINAL (R\$)	Taxa de Retorno
JANEIRO	7.236.372,45	-	379.342,38	80.417,12	6.937.447,19	-
FEVEREIRO	6.937.447,19	-	-	73.738,23	7.011.185,42	-
MARÇO	7.011.185,42	-	-	70.777,15	7.081.962,57	-
ABRIL	7.081.962,57	-	-	75.274,29	7.157.236,86	-
MAIO	7.157.236,86	-	-	79.899,25	7.237.136,11	-
JUNHO	7.237.136,11	-	-	76.923,63	7.314.059,74	-

NTN - B (IPCA + 6,299148% a.a. / Venc. 15/08/2028)						
AGÊNCIA	1177-0			CONTA	7518-3	
24	SALDO INICIAL (R\$)	Aportes (R\$)	Resgates (R\$)	Rentabilidade (R\$)	SALDO FINAL (R\$)	Taxa de Retorno
JANEIRO	15.572.443,44	-	-	135.453,66	15.707.897,10	-
FEVEREIRO	15.707.897,10	-	455.883,24	186.037,80	15.438.051,66	-
MARÇO	15.438.051,66	-	-	214.904,97	15.652.956,63	-
ABRIL	15.652.956,63	-	-	154.251,87	15.807.208,50	-
MAIO	15.807.208,50	-	-	144.403,97	15.951.612,47	-
JUNHO	15.951.612,47	-	-	105.661,21	16.057.273,68	-

**Continuação.... (MOVIMENTAÇÃO DOS ATIVOS DA CARTEIRA)**

NTN - B (IPCA + 6,504173% a.a. / Venc. 15/05/2035)						
25	AGÊNCIA	1177-0		CONTA	7518-3	
	SALDO INICIAL (R\$)	Aportes (R\$)	Resgates (R\$)	Rentabilidade (R\$)	SALDO FINAL (R\$)	Taxa de Retorno
JANEIRO	36.825.759,14	-	-	326.570,48	37.152.329,62	-
FEVEREIRO	37.152.329,62	-	-	455.070,12	37.607.399,74	-
MARÇO	37.607.399,74	-	-	529.052,89	38.136.452,63	-
ABRIL	38.136.452,63	-	-	381.705,25	38.518.157,88	-
MAIO	38.518.157,88	-	1.148.312,58	352.999,15	37.722.844,45	-
JUNHO	37.722.844,45	-	-	255.678,29	37.978.522,74	-

NTN - B (IPCA + 6,513251% a.a./ Venc.15/05/2033)						
26	AGÊNCIA	1177-0		CONTA	7518-3	
	SALDO INICIAL (R\$)	Aportes (R\$)	Resgates (R\$)	Rentabilidade (R\$)	SALDO FINAL (R\$)	Taxa de Retorno
JANEIRO	35.810.479,60	-	-	317.835,83	36.128.315,43	-
FEVEREIRO	36.128.315,43	-	-	442.774,61	36.571.090,04	-
MARÇO	36.571.090,04	-	-	514.712,63	37.085.802,67	-
ABRIL	37.085.802,67	-	-	371.442,75	37.457.245,42	-
MAIO	37.457.245,42	-	1.111.940,69	343.561,96	36.688.866,69	-
JUNHO	36.688.866,69	-	-	248.920,05	36.937.786,74	-

NTN - B (IPCA + 6,838695% a.a./ Venc. 15/05/2029)						
27	AGÊNCIA	1177-0		CONTA	7518-3	
	SALDO INICIAL (R\$)	Aportes (R\$)	Resgates (R\$)	Rentabilidade (R\$)	SALDO FINAL (R\$)	Taxa de Retorno
JANEIRO	7.439.858,15	-	-	68.031,81	7.507.889,96	-
FEVEREIRO	7.507.889,96	-	-	93.854,13	7.601.744,09	-
MARÇO	7.601.744,09	-	-	108.762,61	7.710.506,70	-
ABRIL	7.710.506,70	-	-	79.112,47	7.789.619,17	-
MAIO	7.789.619,17	-	230.746,24	73.417,61	7.632.290,54	-
JUNHO	7.632.290,54	-	-	53.642,93	7.685.933,47	-

**Continuação.... (MOVIMENTAÇÃO DOS ATIVOS DA CARTEIRA)**

NTN - B (IPCA + 7,158499% a.a. / Venc. 15/08/2030)						
AGÊNCIA	1177-0			CONTA	7518-3	
28	SALDO INICIAL (R\$)	Aportes (R\$)	Resgates (R\$)	Rentabilidade (R\$)	SALDO FINAL (R\$)	Taxa de Retorno
JANEIRO	14.113.310,79	-	-	132.772,21	14.246.083,00	-
FEVEREIRO	14.246.083,00	-	430.491,29	177.669,55	13.993.261,26	-
MARÇO	13.993.261,26	-	-	203.408,68	14.196.669,94	-
ABRIL	14.196.669,94	-	-	149.065,32	14.345.735,26	-
MAIO	14.345.735,26	-	-	140.769,85	14.486.505,11	-
JUNHO	14.486.505,11	-	-	105.278,14	14.591.783,25	-

BB AÇÕES TECNOLOGIA BDR NÍVEL I FI						
AGÊNCIA	1177-0			CONTA	7518-3	
29	SALDO INICIAL (R\$)	Aportes (R\$)	Resgates (R\$)	Rentabilidade (R\$)	SALDO FINAL (R\$)	Taxa de Retorno
JANEIRO	461.626,15	-	-	3.688,14	465.314,29	0,799%
FEVEREIRO	465.314,29	-	-	11.922,54	453.391,75	-2,562%
MARÇO	453.391,75	-	-	39.251,70	414.140,05	-8,657%
ABRIL	414.140,05	-	-	2.864,41	411.275,64	-0,692%
MAIO	411.275,64	-	-	32.203,71	443.479,35	7,830%
JUNHO	443.479,35	-	-	20.914,02	464.393,37	4,716%

BB AÇÕES ENERGIA FI						
AGÊNCIA	1177-0			CONTA	7518-3	
30	SALDO INICIAL (R\$)	Aportes (R\$)	Resgates (R\$)	Rentabilidade (R\$)	SALDO FINAL (R\$)	Taxa de Retorno
JANEIRO	939.862,12	-	-	47.277,24	987.139,36	5,030%
FEVEREIRO	987.139,36	-	-	23.733,25	1.010.872,61	2,404%
MARÇO	1.010.872,61	-	-	24.183,62	1.035.056,23	2,392%
ABRIL	1.035.056,23	-	-	127.951,77	1.163.008,00	12,362%
MAIO	1.163.008,00	-	-	49.105,22	1.212.113,22	4,222%
JUNHO	1.212.113,22	-	-	16.683,92	1.228.797,14	1,376%

**Continuação.... (MOVIMENTAÇÃO DOS ATIVOS DA CARTEIRA)**

<b>BB AÇÕES EXPORTAÇÃO FIC FI</b>						
	<b>AGÊNCIA</b>	<b>1177-0</b>		<b>CONTA</b>	<b>7518-3</b>	
<b>31</b>	<b>SALDO INICIAL (R\$)</b>	<b>Aportes (R\$)</b>	<b>Resgates (R\$)</b>	<b>Rentabilidade (R\$)</b>	<b>SALDO FINAL (R\$)</b>	<b>Taxa de Retorno</b>
JANEIRO	598.831,31	-	-	468,52	599.299,83	0,078%
FEVEREIRO	599.299,83	-	-	24.473,68	574.826,15	-4,084%
MARÇO	574.826,15	-	-	25.221,05	600.047,20	4,388%
ABRIL	600.047,20	-	-	15.224,44	584.822,76	-2,537%
MAIO	584.822,76	-	-	6.991,82	577.830,94	-1,196%
JUNHO	577.830,94	-	-	2.155,73	579.986,67	0,373%

<b>BB AÇÕES VALE FI</b>						
	<b>AGÊNCIA</b>	<b>1177-0</b>		<b>CONTA</b>	<b>7518-3</b>	
<b>32</b>	<b>SALDO INICIAL (R\$)</b>	<b>Aportes (R\$)</b>	<b>Resgates (R\$)</b>	<b>Rentabilidade (R\$)</b>	<b>SALDO FINAL (R\$)</b>	<b>Taxa de Retorno</b>
JANEIRO	139.532,98	-	-	1.200,22	138.332,76	-0,860%
FEVEREIRO	138.332,76	-	-	2.225,84	140.558,60	1,609%
MARÇO	140.558,60	-	-	9.006,98	149.565,58	6,408%
ABRIL	149.565,58	-	-	10.284,21	139.281,37	-6,876%
MAIO	139.281,37	-	-	2.204,12	137.077,25	-1,582%
JUNHO	137.077,25	-	-	1.216,26	138.293,51	0,887%

<b>BB AÇÕES SETOR FINANCEIRO FIC FIF – RESP LIM</b>						
	<b>AGÊNCIA</b>	<b>1177-0</b>		<b>CONTA</b>	<b>7518-3</b>	
<b>33</b>	<b>SALDO INICIAL (R\$)</b>	<b>Aportes (R\$)</b>	<b>Resgates (R\$)</b>	<b>Rentabilidade (R\$)</b>	<b>SALDO FINAL (R\$)</b>	<b>Taxa de Retorno</b>
JANEIRO	2.238.989,92	-	-	236.536,92	2.475.526,84	10,564%
FEVEREIRO	2.475.526,84	-	-	79.331,15	2.396.195,69	-3,205%
MARÇO	2.396.195,69	-	-	206.796,76	2.602.992,45	8,630%
ABRIL	2.602.992,45	-	-	235.353,60	2.838.346,05	9,042%
MAIO	2.838.346,05	-	-	56.892,43	2.895.238,48	2,004%
JUNHO	2.895.238,48	-	-	41.585,03	2.936.823,51	1,436%

**Continuação.... (MOVIMENTAÇÃO DOS ATIVOS DA CARTEIRA)**

<b>BB AÇÕES PETROBRAS I FIF – RESP LIM</b>						
<b>AGÊNCIA</b>	<b>1177-0</b>			<b>CONTA</b>	<b>7518-3</b>	
<b>34</b>	<b>SALDO INICIAL (R\$)</b>	<b>Aportes (R\$)</b>	<b>Resgates (R\$)</b>	<b>Rentabilidade (R\$)</b>	<b>SALDO FINAL (R\$)</b>	<b>Taxa de Retorno</b>
JANEIRO	1.858.808,39	-	-	87.652,81	1.946.461,20	4,716%
FEVEREIRO	1.946.461,20	-	-	110.323,92	1.836.137,28	-5,668%
MARÇO	1.836.137,28	-	-	71.154,96	1.907.292,24	3,875%
ABRIL	1.907.292,24	-	-	356.646,31	1.550.645,93	-18,699%
MAIO	1.550.645,93	-	-	38.476,58	1.589.122,51	2,481%
JUNHO	1.589.122,51	-	-	88.594,50	1.677.717,01	5,575%

<b>CAIXA INSTITUCIONAL BDR NÍVEL I FIF AÇÕES – RESP LIM</b>						
<b>AGÊNCIA</b>	<b>1385</b>			<b>CONTA</b>	<b>160-7</b>	
<b>35</b>	<b>SALDO INICIAL (R\$)</b>	<b>Aportes (R\$)</b>	<b>Resgates (R\$)</b>	<b>Rentabilidade (R\$)</b>	<b>SALDO FINAL (R\$)</b>	<b>Taxa de Retorno</b>
JANEIRO	4.093.280,56	-	-	175.158,62	3.918.121,94	-4,279%
FEVEREIRO	3.918.121,94	-	-	105.667,64	3.812.454,30	-2,697%
MARÇO	3.812.454,30	-	-	366.727,38	3.445.726,92	-9,619%
ABRIL	3.445.726,92	-	-	16.334,61	3.462.061,53	0,474%
MAIO	3.462.061,53	-	-	257.436,22	3.719.497,75	7,436%
JUNHO	3.719.497,75	-	-	54.862,55	3.774.360,30	1,475%

<b>CAIXA FIF AÇÕES CONSTRUÇÃO CIVIL – Resp Ltda</b>						
<b>AGÊNCIA</b>	<b>1385</b>			<b>CONTA</b>	<b>160-7</b>	
<b>36</b>	<b>SALDO INICIAL (R\$)</b>	<b>Aportes (R\$)</b>	<b>Resgates (R\$)</b>	<b>Rentabilidade (R\$)</b>	<b>SALDO FINAL (R\$)</b>	<b>Taxa de Retorno</b>
JANEIRO	417.745,50	-	-	45.607,72	463.353,22	10,918%
FEVEREIRO	463.353,22	-	-	16.953,80	446.399,42	-3,659%
MARÇO	446.399,42	-	-	41.605,48	488.004,90	9,320%
ABRIL	488.004,90	-	-	54.785,25	542.790,15	11,226%
MAIO	542.790,15	-	-	37.196,05	579.986,20	6,853%
JUNHO	579.986,20	-	-	14.594,18	594.580,38	2,516%

**Continuação.... (MOVIMENTAÇÃO DOS ATIVOS DA CARTEIRA)**

CAIXA FIF AÇÕES INFRAESTRUTURA – Resp Ltda						
AGÊNCIA	1385			CONTA	160-7	
37	SALDO INICIAL (R\$)	Aportes (R\$)	Resgates (R\$)	Rentabilidade (R\$)	SALDO FINAL (R\$)	Taxa de Retorno
JANEIRO	724.818,29	-	-	39.585,77	764.404,06	5,461%
FEVEREIRO	764.404,06	-	-	19.394,73	745.009,33	-2,537%
MARÇO	745.009,33	-	-	36.615,85	781.625,18	4,915%
ABRIL	781.625,18	-	-	63.213,33	844.838,51	8,087%
MAIO	844.838,51	-	-	21.233,36	866.071,87	2,513%
JUNHO	866.071,87	-	-	15.448,16	881.520,03	1,784%

CAIXA FIF AÇÕES CONSUMO - Resp Ltda						
AGÊNCIA	1385			CONTA	160-7	
38	SALDO INICIAL (R\$)	Aportes (R\$)	Resgates (R\$)	Rentabilidade (R\$)	SALDO FINAL (R\$)	Taxa de Retorno
JANEIRO	1.619.542,63	-	-	28.505,83	1.648.048,46	1,760%
FEVEREIRO	1.648.048,46	-	-	92.171,01	1.555.877,45	-5,593%
MARÇO	1.555.877,45	-	-	187.720,49	1.743.597,94	12,065%
ABRIL	1.743.597,94	-	-	216.110,60	1.959.708,54	12,395%
MAIO	1.959.708,54	-	-	42.156,51	2.001.865,05	2,151%
JUNHO	2.001.865,05	-	-	36.600,52	1.965.264,53	-1,828%

CAIXA FIF AÇÕES SMALL CAPS ATIVO – Resp LIM						
AGÊNCIA	1385			CONTA	160-7	
39	SALDO INICIAL (R\$)	Aportes (R\$)	Resgates (R\$)	Rentabilidade (R\$)	SALDO FINAL (R\$)	Taxa de Retorno
JANEIRO	1.389.537,59	-	-	82.144,71	1.471.682,30	5,912%
FEVEREIRO	1.471.682,30	-	-	53.906,55	1.417.775,75	-3,663%
MARÇO	1.417.775,75	-	-	84.713,30	1.502.489,05	5,975%
ABRIL	1.502.489,05	-	-	113.589,23	1.616.078,28	7,560%
MAIO	1.616.078,28	-	-	85.113,80	1.701.192,08	5,267%
JUNHO	1.701.192,08	-	-	19.467,11	1.720.659,19	1,144%

**Continuação.... (MOVIMENTAÇÃO DOS ATIVOS DA CARTEIRA)**

FI AÇÕES CAIXA BRASIL ETF IBOVESPA						
AGÊNCIA	1385			CONTA	160-7	
40	SALDO INICIAL (R\$)	Aportes (R\$)	Resgates (R\$)	Rentabilidade (R\$)	SALDO FINAL (R\$)	Taxa de Retorno
JANEIRO	385.291,48	-	-	18.212,59	403.504,07	4,727%
FEVEREIRO	403.504,07	-	-	10.250,70	393.253,37	-2,540%
MARÇO	393.253,37	-	-	23.366,43	416.619,80	5,942%
ABRIL	416.619,80	-	-	14.804,65	431.424,45	3,554%
MAIO	431.424,45	-	-	6.193,71	437.618,16	1,436%
JUNHO	437.618,16	-	-	5.468,76	443.086,92	1,250%

SICREDI SCHRODERS IBOVESPA - FI AÇÕES						
AGÊNCIA	0818			CONTA	22178-3	
41	SALDO INICIAL (R\$)	Aportes (R\$)	Resgates (R\$)	Rentabilidade (R\$)	SALDO FINAL (R\$)	Taxa de Retorno
JANEIRO	967.511,19	-	-	50.752,18	1.018.263,37	5,246%
FEVEREIRO	1.018.263,37	-	-	35.710,13	982.553,24	-3,507%
MARÇO	982.553,24	-	-	53.695,26	1.036.248,50	5,465%
ABRIL	1.036.248,50	-	-	40.741,15	1.076.989,65	3,932%
MAIO	1.076.989,65	-	-	12.188,14	1.089.177,79	1,132%
JUNHO	1.089.177,79	-	-	9.488,05	1.098.665,84	0,871%

ITAÚ INSTITUCIONAL AÇÕES PHOENIX FIC FI						
AGÊNCIA	1354			CONTA	7170-4	
42	SALDO INICIAL (R\$)	Aportes (R\$)	Resgates (R\$)	Rentabilidade (R\$)	SALDO FINAL (R\$)	Taxa de Retorno
JANEIRO	84.734,12	-	-	4.974,68	89.708,80	5,871%
FEVEREIRO	89.708,80	-	-	2.402,70	87.306,10	-2,678%
MARÇO	87.306,10	-	-	4.334,20	91.640,30	4,964%
ABRIL	91.640,30	-	-	6.168,47	97.808,77	6,731%
MAIO	97.808,77	-	-	3.886,31	101.695,08	3,973%
JUNHO	101.695,08	-	-	353,75	102.048,83	0,348%

**Continuação.... (MOVIMENTAÇÃO DOS ATIVOS DA CARTEIRA)**

ITAÚ AÇÕES DUNAMIS FIF CIC – RESP LIM						
AGÊNCIA	1354			CONTA	7170-4	
SALDO INICIAL (R\$)	Aportes (R\$)	Resgates (R\$)	Rentabilidade (R\$)	SALDO FINAL (R\$)	Taxa de Retorno	
<b>43</b>						
JANEIRO	2.206.781,69	-	-	93.128,75	<b>2.299.910,44</b>	<b>4,220%</b>
FEVEREIRO	2.299.910,44	-	-	139.194,14	<b>2.160.716,30</b>	<b>-6,052%</b>
MARÇO	2.160.716,30	-	-	106.777,92	<b>2.267.494,22</b>	<b>4,942%</b>
ABRIL	2.267.494,22	-	-	65.824,52	<b>2.333.318,74</b>	<b>2,903%</b>
MAIO	2.333.318,74	-	-	16.521,31	<b>2.349.840,05</b>	<b>0,708%</b>
JUNHO	2.349.840,05	-	-	24.767,34	<b>2.374.607,39</b>	<b>1,054%</b>

ITAÚ PRIVATE MULTIMERCADO S&P500® BRL FIC FI *						
AGÊNCIA	1354			CONTA	7170-4	
SALDO INICIAL (R\$)	Aportes (R\$)	Resgates (R\$)	Rentabilidade (R\$)	SALDO FINAL (R\$)	Taxa de Retorno	
<b>44</b>						
JANEIRO	2.570.669,20	-	-	67.797,56	<b>2.638.466,76</b>	<b>2,637%</b>
FEVEREIRO	2.638.466,76	-	-	23.426,11	<b>2.615.040,65</b>	<b>-0,888%</b>
MARÇO	2.615.040,65	-	-	133.491,69	<b>2.481.548,96</b>	<b>-5,105%</b>
ABRIL	2.481.548,96	-	-	15.771,26	<b>2.465.777,70</b>	<b>-0,636%</b>
MAIO	2.465.777,70	-	2.501.845,59	36.067,89	-	<b>1,463%</b>
JUNHO	-	-	-	-	-	

\* Conforme o regulamento, o FUNDO foi reclassificado, alterando o enquadramento para o Art. 8º, I (30%) da Resolução CMN 4.963/2021. Com a troca de enquadramento, a nomenclatura do FUNDO também foi alterada, e para facilitar o entendimento, realizamos um resgate total na nomenclatura anterior (descrita acima) e uma aplicação "Nova" no Fundo no novo enquadramento com a nomenclatura "ITAÚ AÇÕES S&P500® BRL FIF CIC RESP LIM".

ITAÚ AÇÕES S&P500® BRL FIF CIC RESP LIM *						
AGÊNCIA	1354			CONTA	7170-4	
SALDO INICIAL (R\$)	Aportes (R\$)	Resgates (R\$)	Rentabilidade (R\$)	SALDO FINAL (R\$)	Taxa de Retorno	
<b>45</b>						
JANEIRO	-	-	-	-	-	
FEVEREIRO	-	-	-	-	-	
MARÇO	-	-	-	-	-	
ABRIL	-	-	-	-	-	
MAIO	-	2.501.845,59	-	133.548,42	<b>2.635.394,01</b>	<b>5,338%</b>
JUNHO	2.635.394,01	-	-	151.532,10	<b>2.786.926,11</b>	<b>5,750%</b>

\* Conforme o regulamento, o FUNDO foi reclassificado, alterando o enquadramento para o Art. 8º, I (30%) da Resolução CMN 4.963/2021. Com a troca de enquadramento, a nomenclatura do FUNDO também foi alterada, e para facilitar o entendimento, realizamos um resgate total na nomenclatura anterior "ITAÚ PRIVATE MULTIMERCADO S&P500® BRL FIC FI" e uma aplicação "Nova" no Fundo no novo enquadramento com a nomenclatura "ITAÚ AÇÕES S&P500® BRL FIF CIC RESP LIM" (descrita acima).

## 5-TABELA DE RENTABILIDADE

### • Renda Fixa

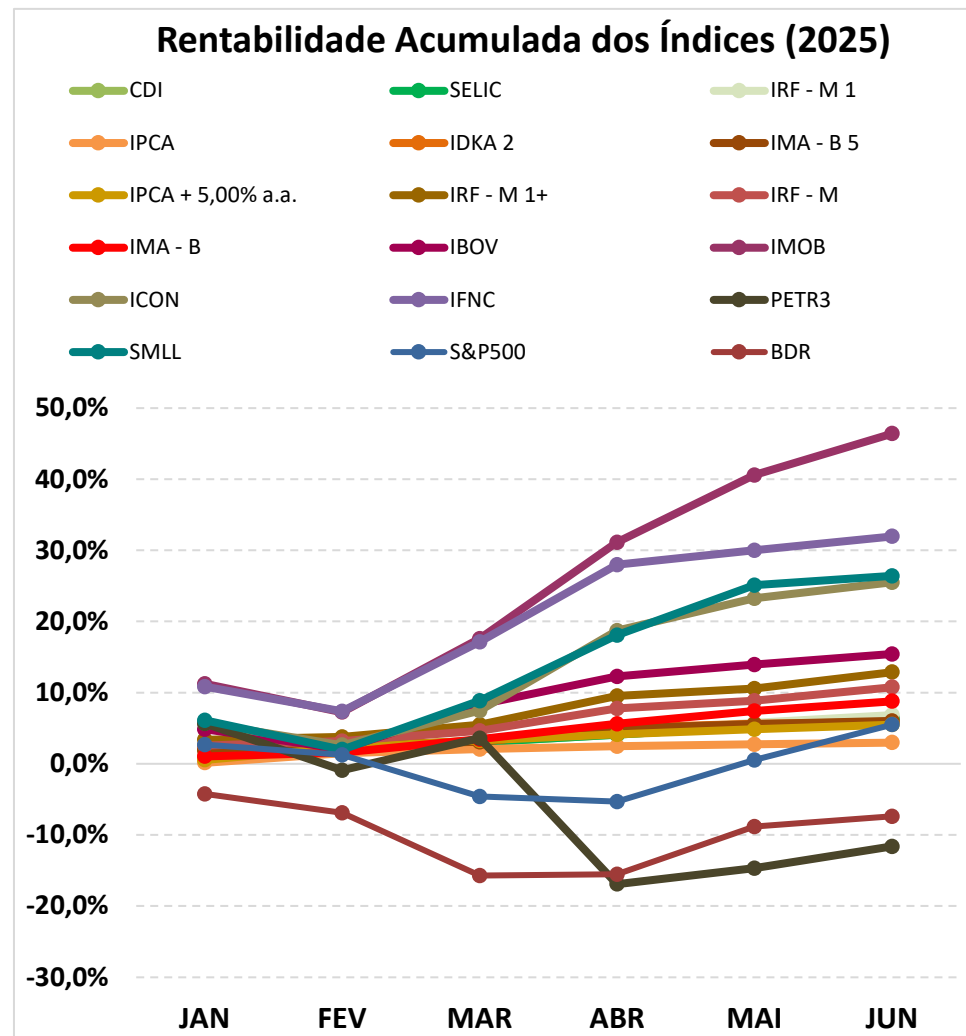
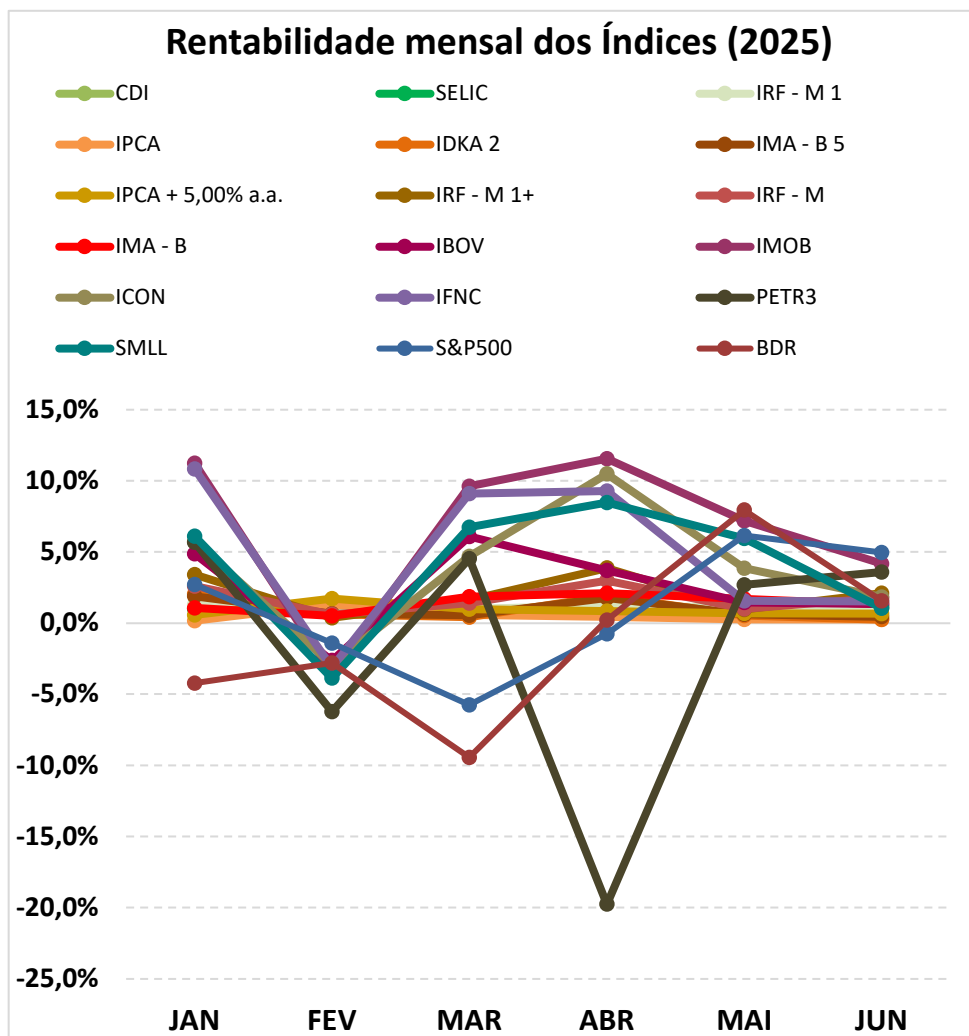
Nº	CNPJ	INVESTIMENTOS	JAN	FEV	MAR	ABR	MAI	JUN	ACUMULADO
1	11.328.882/0001-35	BB PREVIDENCIÁRIO RF IRF - M 1 TP FIC FIF – RESP LIM	1,26%	0,99%	0,97%	1,22%	1,05%	1,03%	<b>6,71%</b>
2	03.543.447/0001-03	BB PREVIDENCIÁRIO RF IMA-B 5 LP FIC FIF RESP LIM	1,86%	0,64%	0,52%	1,74%	0,64%	0,43%	<b>5,97%</b>
3	49.963.751/0001-00	BB PREV RF TÍTULOS PÚBLICOS VÉRTICE 2028 FIF – RESP LIM	2,56%	0,58%	0,73%	2,55%	0,41%	0,46%	<b>7,48%</b>
4	46.134.117/0001-69	BB PREVIDENCIÁRIO RF TP VÉRTICE 2030 FI	1,22%	0,39%	1,57%	2,89%	0,75%	0,79%	<b>7,84%</b>
5	07.442.078/0001-05	BB PREVIDENCIÁRIO RF IMA - B TP FIF – RESP LIM	1,03%	0,49%	1,83%	2,07%	1,71%	1,25%	<b>8,67%</b>
6	05.164.356/0001-84	CAIXA BRASIL TÍTULOS PÚBLICOS FIF RF LP - RESP LIM	1,05%	0,98%	0,95%	1,03%	1,13%	1,11%	<b>6,40%</b>
7	10.740.670/0001-06	CAIXA BRASIL IRF-M 1 TP FIF RF – RESP LIM	1,25%	1,00%	0,97%	1,25%	1,06%	1,04%	<b>6,74%</b>
8	14.386.926/0001-71	CAIXA BRASIL IDKA IPCA 2A TP FIF RF LP – RESP LIM	2,02%	0,62%	0,41%	1,76%	0,43%	0,20%	<b>5,55%</b>
9	11.060.913/0001-10	CAIXA BRASIL IMA-B 5 TP FIF RF LP – RESP LIM	1,86%	0,64%	0,53%	1,75%	0,61%	0,43%	<b>5,95%</b>
10	45.443.514/0001-50	FI CAIXA BRASIL 2027 TÍTULOS PÚBLICOS RF	2,22%	0,61%	0,45%	1,71%	0,43%	0,14%	<b>5,67%</b>
11	50.642.114/0001-03	CAIXA BRASIL 2027 X TP FIF RF – RESP LIM	2,23%	0,61%	0,45%	1,71%	0,43%	0,14%	<b>5,68%</b>
12	10.740.658/0001-93	CAIXA BRASIL IMA-B TP FIF RF LP – RESP LIM	1,04%	0,49%	1,83%	2,08%	1,67%	1,28%	<b>8,68%</b>
13	10.577.519/0001-90	CAIXA BRASIL IRF-M 1+ TP FIF RF LP -RESP LIM	3,36%	0,37%	1,59%	3,84%	0,94%	2,08%	<b>12,75%</b>
14	20.216.216/0001-04	BRADESCO INSTITUCIONAL FIC FI RF IMA - B 5	1,85%	0,62%	0,52%	1,74%	0,59%	0,41%	<b>5,86%</b>
15	19.196.599/0001-09	SICREDI - FIF INSTITUCIONAL RF IRF - M 1 – Resp Ltda	1,31%	1,01%	0,94%	1,24%	1,08%	1,05%	<b>6,82%</b>
16	13.081.159/0001-20	SICREDI - FIF INSTITUCIONAL RF IRF - M LP – RESP LIM	2,65%	0,67%	1,29%	3,05%	0,94%	1,73%	<b>10,76%</b>
17	11.087.118/0001-15	SICREDI - FIF CIC INSTITUCIONAL RF IMA - B LP – RESP LIM	1,02%	0,50%	1,86%	2,09%	1,70%	1,30%	<b>8,77%</b>
18	21.838.150/0001-49	ITAÚ INSTITUCIONAL ALOCAÇÃO DINÂMICA RF FIF CIC – RESP LIM	1,28%	0,90%	0,82%	1,25%	0,80%	1,36%	<b>6,58%</b>
19	Cód. 28761567	NTN - F 14,25% a.a. (Venc. 01/01/2029)	1,12%	1,12%	1,12%	1,12%	1,12%	1,12%	<b>6,89%</b>
20	Cód.: 27870916	NTN - B (IPCA + 6,299148% a.a. / Venc. 15/08/2028)	0,67%	1,82%	1,07%	0,94%	0,77%	0,75%	<b>6,17%</b>
21	Cód. 27624845	NTN - B (IPCA + 6,504173% a.a. / Venc. 15/05/2035)	0,69%	1,84%	1,09%	0,96%	0,79%	0,77%	<b>6,27%</b>
22	Cód. 27624844	NTN - B (IPCA + 6,513251% a.a./ Venc.15/05/2033)	0,69%	1,84%	1,09%	0,96%	0,79%	0,77%	<b>6,28%</b>
23	Cód. 28393749	NTN - B (IPCA + 6,838695% a.a./ Venc. 15/05/2029)	0,71%	1,86%	1,11%	0,98%	0,81%	0,79%	<b>6,44%</b>
24	Cód. 28761566	NTN - B (IPCA + 7,158499% a.a. / Venc. 15/08/2030)	0,74%	1,89%	1,14%	1,01%	0,84%	0,82%	<b>6,60%</b>
<b>1</b>		<b>CDI</b>	<b>1,01%</b>	<b>0,99%</b>	<b>0,96%</b>	<b>1,06%</b>	<b>1,14%</b>	<b>1,10%</b>	<b>6,43%</b>
<b>2</b>		<b>SELIC</b>	<b>1,01%</b>	<b>0,99%</b>	<b>0,96%</b>	<b>1,06%</b>	<b>1,14%</b>	<b>1,10%</b>	<b>6,42%</b>
<b>3</b>		<b>IRF - M 1</b>	<b>1,28%</b>	<b>1,01%</b>	<b>1,01%</b>	<b>1,23%</b>	<b>1,09%</b>	<b>1,06%</b>	<b>6,87%</b>
<b>4</b>		<b>IPCA</b>	<b>0,16%</b>	<b>1,31%</b>	<b>0,56%</b>	<b>0,43%</b>	<b>0,26%</b>	<b>0,24%</b>	<b>2,99%</b>
<b>5</b>		<b>IDKA 2</b>	<b>2,06%</b>	<b>0,61%</b>	<b>0,41%</b>	<b>1,90%</b>	<b>0,53%</b>	<b>0,25%</b>	<b>5,88%</b>
<b>6</b>		<b>IMA - B 5</b>	<b>1,88%</b>	<b>0,65%</b>	<b>0,55%</b>	<b>1,76%</b>	<b>0,62%</b>	<b>0,45%</b>	<b>6,04%</b>
<b>7</b>		<b>IPCA + 5,00% a.a.</b>	<b>0,57%</b>	<b>1,72%</b>	<b>0,97%</b>	<b>0,84%</b>	<b>0,67%</b>	<b>0,65%</b>	<b>5,52%</b>
<b>8</b>		<b>IRF - M 1+</b>	<b>3,41%</b>	<b>0,36%</b>	<b>1,62%</b>	<b>3,86%</b>	<b>0,95%</b>	<b>2,09%</b>	<b>12,89%</b>
<b>9</b>		<b>IRF - M</b>	<b>2,58%</b>	<b>0,61%</b>	<b>1,39%</b>	<b>2,99%</b>	<b>1,00%</b>	<b>1,78%</b>	<b>10,77%</b>
<b>10</b>		<b>IMA - B</b>	<b>1,07%</b>	<b>0,50%</b>	<b>1,84%</b>	<b>2,09%</b>	<b>1,70%</b>	<b>1,30%</b>	<b>8,80%</b>

Continuação...

• Renda Variável; Investimentos Estruturados; Imobiliário e Investimentos no Exterior

Nº	CNPJ	INVESTIMENTOS	SEGMENTO	JAN	FEV	MAR	ABR	MAI	JUN	ACUMULADO
25	05.100.213/0001-09	BB AÇÕES EXPORTAÇÃO FIC FI	Renda Variável	0,08%	-4,08%	4,39%	-2,54%	-1,20%	0,37%	<b>-3,14%</b>
26	02.020.528/0001-58	BB AÇÕES ENERGIA FI	Renda Variável	5,03%	2,40%	2,39%	12,36%	4,22%	1,38%	<b>30,74%</b>
27	08.973.948/0001-35	BB AÇÕES SETOR FINANCEIRO FIC FIF – RESP LIM	Renda Variável	10,56%	-3,20%	8,63%	9,04%	2,00%	1,44%	<b>31,16%</b>
28	30.518.554/0001-46	BB AÇÕES PETROBRAS I FIF – RESP LIM	Renda Variável	4,72%	-5,67%	3,88%	-18,70%	2,48%	5,58%	<b>-9,74%</b>
29	04.881.682/0001-40	BB AÇÕES VALE FI	Renda Variável	-0,86%	1,61%	6,41%	-6,88%	-1,58%	0,89%	<b>-0,89%</b>
30	01.578.474/0001-88	BB AÇÕES TECNOLOGIA BDR NÍVEL I FI	Investimento no Exterior	0,80%	-2,56%	-8,66%	-0,69%	7,83%	4,72%	<b>0,61%</b>
31	15.154.236/0001-50	FI AÇÕES CAIXA BRASIL ETF IBOVESPA	Renda Variável	4,73%	-2,54%	5,94%	3,55%	1,44%	1,25%	<b>15,00%</b>
32	10.551.382/0001-03	CAIXA FIF AÇÕES INFRAESTRUTURA – Resp Ltda	Renda Variável	5,46%	-2,54%	4,91%	8,09%	2,51%	1,78%	<b>21,62%</b>
33	10.551.375/0001-01	CAIXA FIF AÇÕES CONSTRUÇÃO CIVIL – Resp Ltda	Renda Variável	10,92%	-3,66%	9,32%	11,23%	6,85%	2,52%	<b>42,33%</b>
34	10.577.512/0001-79	CAIXA FIF AÇÕES CONSUMO - Resp Ltda	Renda Variável	1,76%	-5,59%	12,07%	12,39%	2,15%	-1,83%	<b>21,35%</b>
35	15.154.220/0001-47	CAIXA FIF AÇÕES SMALL CAPS ATIVO – Resp LIM	Renda Variável	5,91%	-3,66%	5,98%	7,56%	5,27%	1,14%	<b>23,83%</b>
36	17.502.937/0001-68	CAIXA INSTITUCIONAL BDR NÍVEL I FIF AÇÕES – RESP LIM	Investimento no Exterior	-4,28%	-2,70%	-9,62%	0,47%	7,44%	1,47%	<b>-7,80%</b>
37	06.051.151/0001-55	SICREDI SCHROEDERS IBOVESPA - FI AÇÕES	Renda Variável	5,25%	-3,51%	5,46%	3,93%	1,13%	0,87%	<b>13,55%</b>
38	23.731.629/0001-07	ITAÚ INSTITUCIONAL AÇÕES PHOENIX FIC FI	Renda Variável	5,87%	-2,68%	4,96%	6,73%	3,97%	0,35%	<b>20,42%</b>
39	24.571.992/0001-75	ITAÚ AÇÕES DUNAMIS FIF CIC – RESP LIM	Renda Variável	4,22%	-6,05%	4,94%	2,90%	0,71%	1,05%	<b>7,60%</b>
40	26.269.692/0001-61	ITAÚ PRIVATE MULTIMERCADO S&P500® BRL FIC FI	Investimentos Estruturados	2,64%	-0,89%	-5,10%	-0,64%	6,88%	5,75%	<b>8,41%</b>
41	26.269.692/0001-61	ITAÚ AÇÕES S&P500® BRL FIF CIC RESP LIM	Renda Variável	2,64%	-0,89%	-5,10%	-0,64%	6,88%	5,75%	<b>8,41%</b>
<b>11</b>		<b>IBOV</b>		<b>4,86%</b>	<b>-2,64%</b>	<b>6,08%</b>	<b>3,69%</b>	<b>1,45%</b>	<b>1,33%</b>	<b>15,44%</b>
<b>12</b>		<b>IMOB</b>		<b>11,23%</b>	<b>-3,57%</b>	<b>9,61%</b>	<b>11,55%</b>	<b>7,18%</b>	<b>4,16%</b>	<b>46,41%</b>
<b>13</b>		<b>ICON</b>		<b>5,72%</b>	<b>-2,92%</b>	<b>4,69%</b>	<b>10,48%</b>	<b>3,84%</b>	<b>1,82%</b>	<b>25,51%</b>
<b>14</b>		<b>IFNC</b>		<b>10,83%</b>	<b>-3,11%</b>	<b>9,08%</b>	<b>9,27%</b>	<b>1,56%</b>	<b>1,52%</b>	<b>31,96%</b>
<b>15</b>		<b>PETR3</b>		<b>5,68%</b>	<b>-6,24%</b>	<b>4,53%</b>	<b>-19,76%</b>	<b>2,68%</b>	<b>3,59%</b>	<b>-11,60%</b>
<b>16</b>		<b>SMLL</b>		<b>6,11%</b>	<b>-3,87%</b>	<b>6,73%</b>	<b>8,47%</b>	<b>5,94%</b>	<b>1,04%</b>	<b>26,41%</b>
<b>17</b>		<b>S&amp;P500</b>		<b>2,70%</b>	<b>-1,42%</b>	<b>-5,75%</b>	<b>-0,76%</b>	<b>6,15%</b>	<b>4,96%</b>	<b>5,50%</b>
<b>18</b>		<b>BDR</b>		<b>-4,23%</b>	<b>-2,80%</b>	<b>-9,44%</b>	<b>0,21%</b>	<b>7,94%</b>	<b>1,55%</b>	<b>-7,40%</b>

## GRÁFICO COMPARATIVO DE RENTABILIDADE DOS ÍNDICES



## 5.1-MELHOR DESEMPENHO SEMESTRAL DOS INVESTIMENTOS

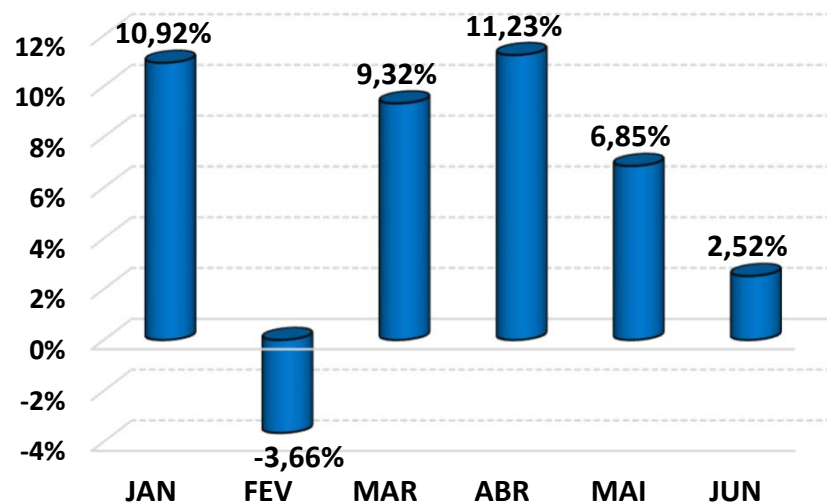
FUNDO DE INVESTIMENTO	CAIXA FIF AÇÕES CONSTRUÇÃO CIVIL – Resp Ltda
CNPJ	10.551.375/0001-01
SEGMENTO	Renda Variável

### COMPORTAMENTO MENSAL

JAN	FEV	MAR	ABR	MAI	JUN
10,92%	-3,66%	9,32%	11,23%	6,85%	2,52%

#### Comportamento MENSAL no Semestre

■ CAIXA FIF AÇÕES CONSTRUÇÃO CIVIL – Resp Ltda

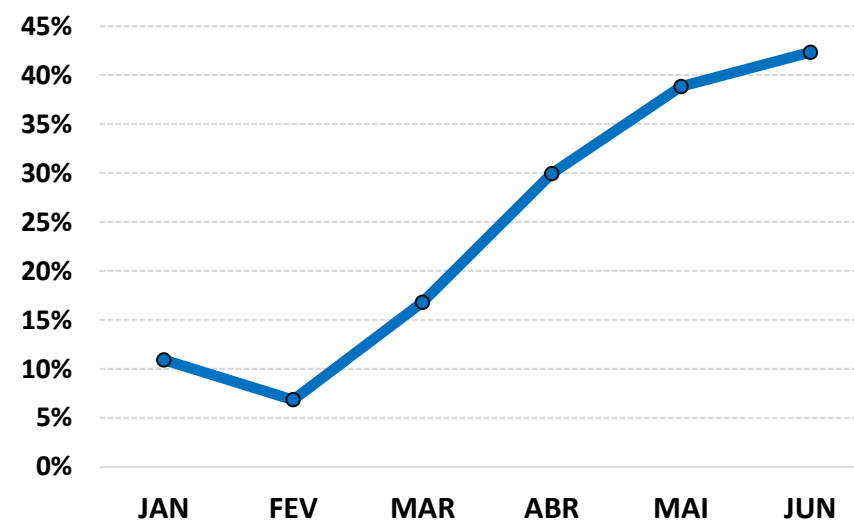


### COMPORTAMENTO ACUMULADO

JAN	FEV	MAR	ABR	MAI	JUN
10,92%	6,86%	16,82%	29,94%	38,84%	42,33%

#### Comportamento ACUMULADO no Semestre

● CAIXA FIF AÇÕES CONSTRUÇÃO CIVIL – Resp Ltda



## 5.2-PIOR DESEMPENHO SEMESTRAL DOS INVESTIMENTOS

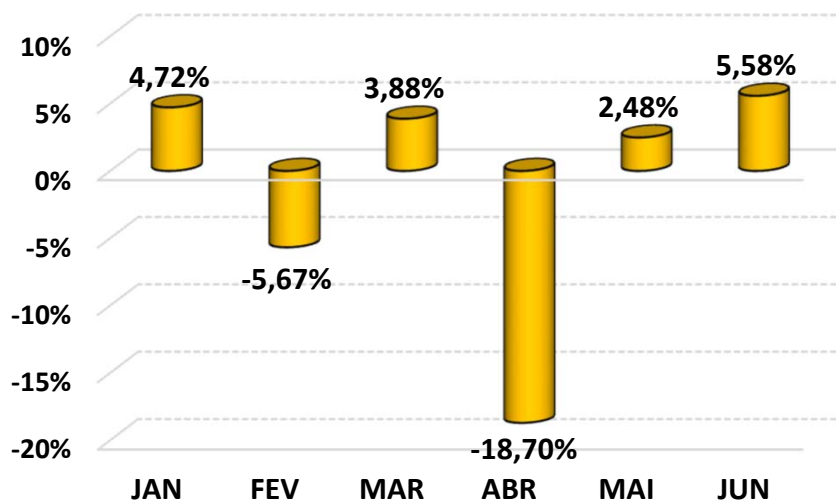
FUNDO DE INVESTIMENTO	BB AÇÕES PETROBRAS I FIF – RESP LIM
CNPJ	30.518.554/0001-46
SEGMENTO	Renda Variável

### COMPORTAMENTO MENSAL

JAN	FEV	MAR	ABR	MAI	JUN
4,72%	-5,67%	3,88%	-18,70%	2,48%	5,58%

#### Comportamento MENSAL no Semestre

■ BB AÇÕES PETROBRAS I FIF – RESP LIM

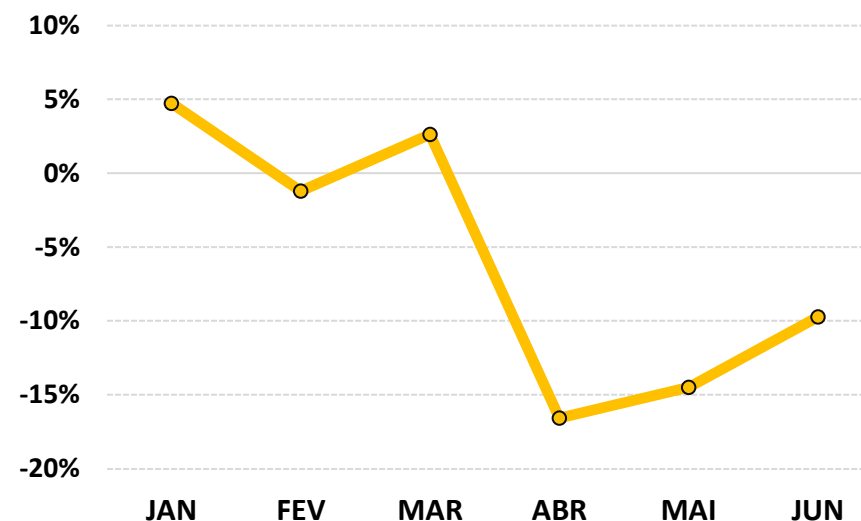


### COMPORTAMENTO ACUMULADO

JAN	FEV	MAR	ABR	MAI	JUN
4,72%	-1,22%	2,61%	-16,57%	-14,50%	-9,74%

#### Comportamento ACUMULADO no Semestre

● BB AÇÕES PETROBRAS I FIF – RESP LIM



## 6-ANÁLISE DA CARTEIRA DE INVESTIMENTO - 1º SEMESTRE - 2025

	JAN	FEV	MAR	ABR	MAI	JUN
<b>MENSAL</b>	1,60%	0,62%	1,14%	1,56%	1,08%	0,83%
<b>CDI</b>	1,01%	0,99%	0,96%	1,06%	1,14%	1,10%
<b>IBOVESPA</b>	4,86%	-2,64%	6,08%	3,69%	1,45%	1,33%
<b>META ATUARIAL</b>	0,58%	1,73%	0,98%	0,85%	0,68%	0,66%

	JAN	FEV	MAR	ABR	MAI	JUN
<b>ACUMULADO DO SEMESTRE</b>	1,60%	2,23%	3,39%	5,01%	6,14%	7,02%
<b>CDI</b>	1,01%	2,01%	2,99%	4,08%	5,27%	6,43%
<b>IBOVESPA</b>	4,86%	2,09%	8,30%	12,30%	13,92%	15,44%
<b>META ATUARIAL</b>	0,58%	2,33%	3,33%	4,21%	4,92%	5,62%

**RENTABILIDADE ACUMULADA DO SEMESTRE DO IPREAF: R\$ 17.829.738,50**

**META ATUARIAL ACUMULADA DO SEMESTRE: R\$ 14.356.376,82**

**GANHO SOBRE A META ATUARIAL: R\$ 3.473.361,68**

## 7-CONCLUSÃO

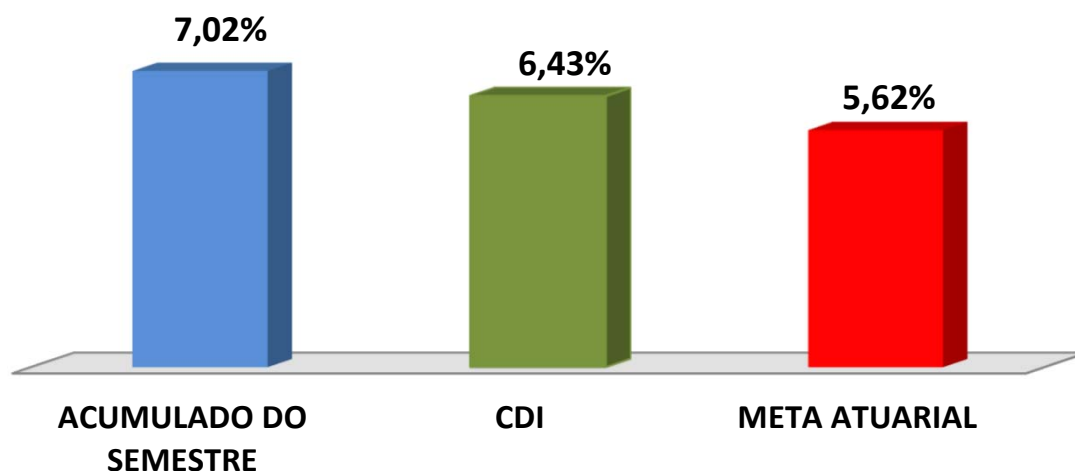
Atendendo o Art. 129, I, da Portaria MTP 1.467/2022, detalhado na página 4 deste relatório, segue uma análise do desempenho da Carteira de Investimento do IPREAF, no 1º Semestre/2025, analisando rentabilidade, risco das operações e aderência ao PAI/2025.

### 7.1.-RENTABILIDADE DA CARTEIRA SEMESTRAL

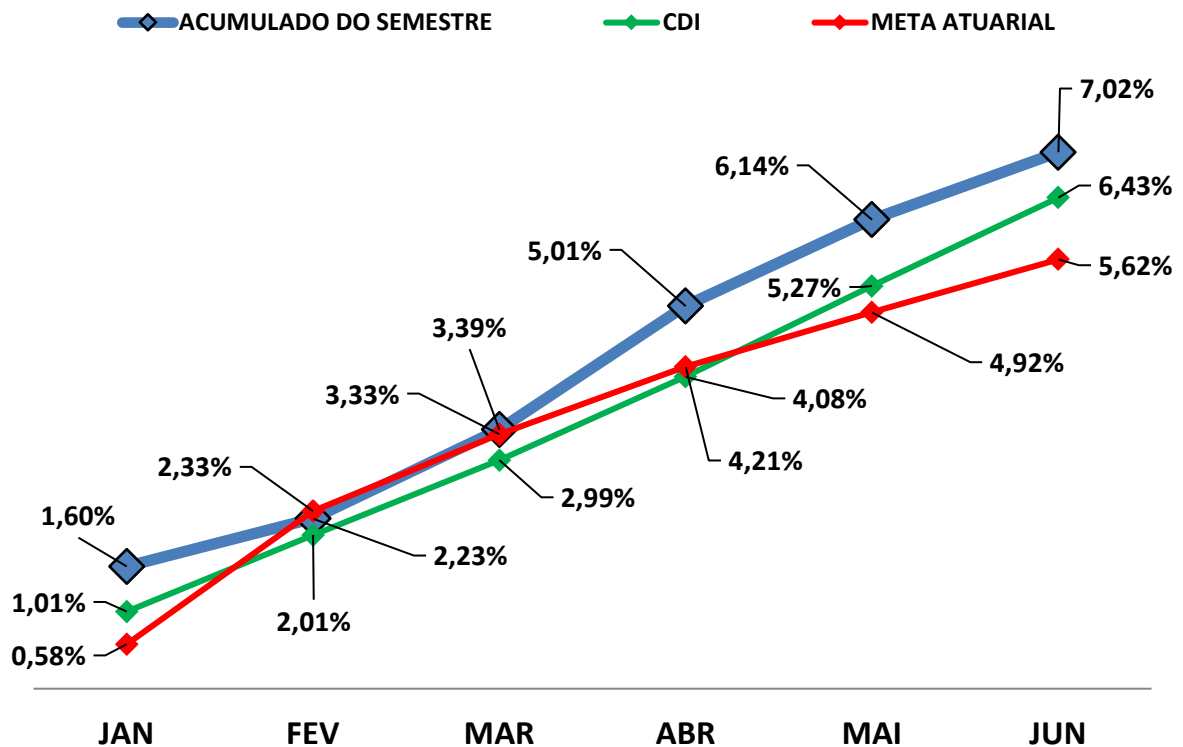
A Carteira de Investimentos do IPREAF, apresenta-se com uma rentabilidade acumulada no semestre de 7,02% a.a., enquanto o indicador de desempenho do mercado (CDI), obteve um rendimento acumulado no semestre de 6,43% a.a., ou seja, uma carteira que alcançou no período, uma rentabilidade de 109,24% sobre o índice de referência do mercado.

#### GRÁFICO DA RENTABILIDADE DA CARTEIRA X META ATUARIAL

##### Rentabilidade Acumulada no Semestre



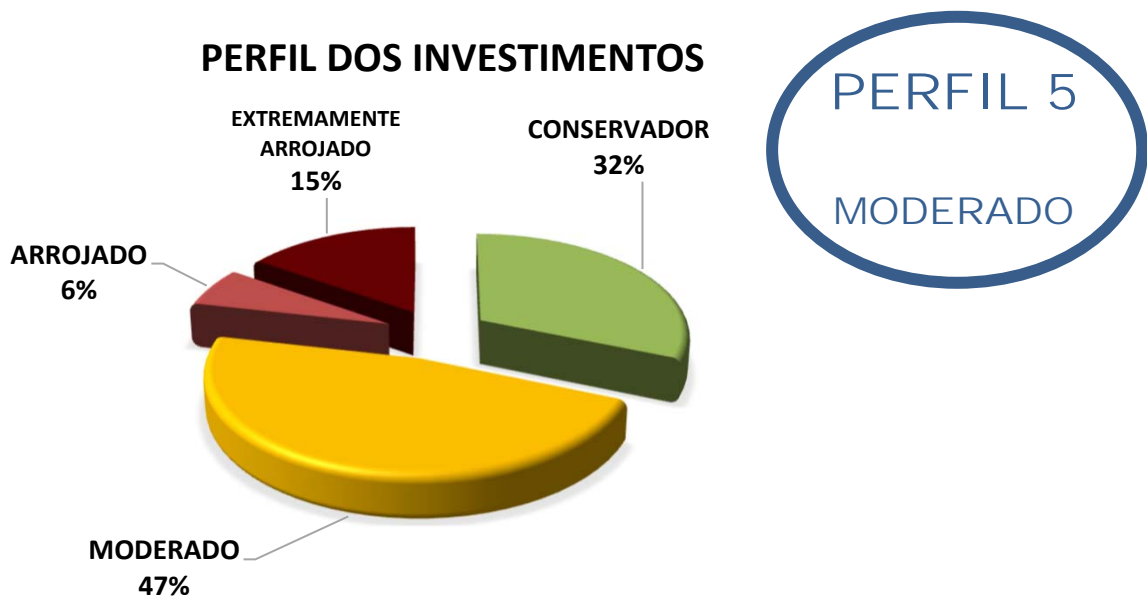
## Rentabilidade Acumulada no Semestre



### 7.2-META ATUARIAL

Enquanto a rentabilidade acumulada no semestre do IPREAF é de 7,02% a.a., a Meta Atuarial acumulada no mesmo período é de 5,62%, representando 124,95% sobre a Meta Atuarial.

### 7.3-PERFIL DE RISCO DO INVESTIDOR



#### Descrição do Perfil de Investidor

##### Objetivo do perfil

Perfil que tem o objetivo de equilibrar os ganhos com a segurança da carteira de Investimentos. É mais familiarizado com investimentos de RENDA FIXA, equilibrando as aplicações em ativos com rentabilidades baixas, mas positiva e ativos que podem oscilar (inclusive fechando o mês negativo), mas que apresentam ganhos maiores em períodos mais longos.

##### Comportamento da carteira

A carteira com perfil MODERADO, busca investimentos que apresentam rentabilidades mensais positivas e investimentos que podem oferecer ganhos mais vultuosos no médio e longo prazo. Esse tipo de perfil tem dificuldade para conseguir cumprir a Meta Atuarial, principalmente em períodos de inflação em alta.

#### Classificação de Perfil de Investidor - Metodologia Atuarial Consultoria

<b>CONSERVADOR</b>	1	EXTREMAMENTE CONSERVADOR
	2	CONSERVADOR
	3	CONSERVADOR COM TENDÊNCIA MODERADA
<b>MODERADO</b>	4	MODERADO COM TENDÊNCIA CONSERVADORA
	5	MODERADO
	6	MODERADO COM TENDÊNCIA ARROJADA
<b>ARROJADO</b>	7	ARROJADO COM TENDÊNCIA CONSERVADORA
	8	ARROJADO COM TENDÊNCIA MODERADA
	9	ARROJADO
	10	EXTREMAMENTE ARROJADO

## 7.4 - AVALIAÇÃO DE DESEMPENHO NO 1º SEMESTRE

No 1º e 2º trimestre, o RPPS optou por uma carteira com Perfil 5 - Moderado. No primeiro semestre de 2025, o cenário econômico foi marcado por uma forte tensão econômica global, impulsionada principalmente pela elevação de tarifas comerciais impostas pelo Presidente dos Estados Unidos Donald Trump a diversos países, com destaque para a retaliação da China, o que resultou em taxas superiores a 100% entre os dois países. Na China, os efeitos das tarifas comerciais aplicadas pelo governo americano, resultaram em uma desaceleração na atividade industrial e a preocupação com o emprego e renda persistindo devido as pressões deflacionárias, que resultam em excesso de oferta em relação à demanda. Diante da escalada da guerra comercial com os EUA, os dois países anunciaram em 12 de maio e 2025 uma suspensão temporária de 90 dias nas “tarifas recíprocas”. No Brasil, o aumento da dívida pública e a inflação persistentemente acima da meta agravaram o ambiente de incertezas fiscais. Esses fatores, somados às políticas comerciais e econômicas dos Estados Unidos, contribuíram para uma maior volatilidade nos investimentos. Além disso, em junho, a taxa básica de juros (Selic) atingiu 15% a.a., o maior patamar desde 2006. E em seu comunicado, o Copom anunciou ainda que a Selic deve permanecer no nível atual por um período prolongado.

## 7.5 - ORIENTAÇÃO PARA A CARTEIRA DE INVESTIMENTO NO 2º SEMESTRE

O 2º semestre ainda é de incertezas, principalmente com a guerra geopolítica dos Estados Unidos em promover tarifaço sobre os produtos importados. A perspectiva para este ano permanece incerta quanto ao cumprimento da Meta Fiscal pelo Governo Federal (gastar o equivalente a arrecadação) e a inflação persistindo acima da meta do Banco Central em 2025. Diante desse cenário, a tendência será os índices de Médio e Longo Prazo continuarem apresentando boa rentabilidade do que o verificado no 1º semestre/2025. Convém os investidores manterem o percentual aplicado nos índices IMA's, visando aproveitar a recuperação desses índices, que tiveram rentabilidades modestas em 2024. Levando em consideração o patamar elevado da Taxa Selic e o aviso do COPOM em manter a Taxa de Juros estagnada em 15,00% a.a. por um período prolongado é recomendável aos investidores continuarem elevando o percentual aplicado em índices Conservadores (DI e IRF-M1), priorizando mais o índice DI.

Na Renda Variável, alguns dos principais fatores que influenciaram os investimentos no 1º semestre/2025 foram as tarifas de importação implementadas pelo governo dos Estados Unidos, e suspensas logo em seguida, a desvalorização do dólar no 1º semestre, mas, a persistência do risco fiscal brasileiro. No entanto, o principal fator que pode segurar a valorização da Bolsa de Valores é o atual patamar da Taxa Selic em 15,00% a.a., contribuindo para um cenário desafiador, já que, historicamente, as ações apresentam uma correlação inversa com os juros (sempre que a Selic sobe, há uma tendência de desvalorização da Bolsa de Valores). Isso acontece porque os juros mais altos encarecem o crédito tanto para as empresas que querem investir, quanto para os consumidores de bens e serviços, o que acaba desaquecendo a economia. Neste caso, convém os investidores manterem o percentual aplicado, visando aproveitar a eminente recuperação.

Em relação ao cenário internacional, desde a posse do Presidente Donald Trump e com a execução de uma guerra tarifária com os demais países, os investimentos no exterior têm apresentado forte volatilidade e um elevado risco de recessão. Embora tenha ocorrido algumas reversões parciais de tarifas comerciais, a percepção predominante é de um ambiente internacional ainda volátil. Por isso, convém os investidores não aplicarem em Investimento no Exterior nesse momento, e, comecem a proteger os ganhos obtidos de 2024 que foram bem acima do normal. Como o mercado é cíclico, a tendência é a devolução de ganhos, principalmente quando eles são de forma excessiva.

As orientações e análises efetuadas seguem as disposições estabelecidas na **Resolução CMN 4.963/2021**, tendo presente as condições de segurança, rentabilidade, solvência, liquidez, motivação, adequação as obrigações previdenciárias e transparência.

É o Relatório.



---

Igor França Garcia  
Atuário MIBA/RJ 1.659

Certificação de Especialista em Investimento - CEA  
Consultor de Investimentos credenciado pela CVM